



MINISTERIO DE ECONOMIA

PRESTACIONES DE BIENES Y SERVICIOS DEL ESTADO PROVINCIAL A SUS CIUDADANOS

Año 2014

Tomo III

**SECRETARIA DE PLANIFICACION Y POLITICA ECONOMICA
DIRECCION PROVINCIAL DE PROGRAMACION Y ESTADISTICA HACENDAL
DIRECCION GENERAL DE PROGRAMACION Y ESTADISTICA HACENDAL**

***DESARROLLO
SOCIAL***

Informe sobre servicios prestados por la Dirección Provincial de la Tercera Edad

Los datos que se informan corresponden al período 2006 – 2014, detallándose los diferentes convenios realizados con:

- Internación y Atención Médica con entidades privadas y con SAMCO
- Comedores Externos para ancianos
- Municipios y Comunas en los hogares oficiales para adultos mayores.
- Ayuda Social y Recreación según entidades y nodos.
- Fortalecimiento Institucional y Calidad de Prestaciones
- Entidades – Modalidad Cuidadores Domiciliarios
- Otros: Formación de Promotores Gerontológicos, Sensibilización Comunitaria y Sistema de Protección de Asistencia Habitacional Transitoria

La información está discriminada según localidades, plaza y montos. Se incorporan gráficos referido a los números de plazas y montos de las diferentes prestaciones de servicios, como así también las plazas y montos de los diversos convenios.

Se especifica los establecimientos que componen las plazas, señalando los departamentos correspondientes y su evolución.

PROVINCIA DE SANTA FE
DIRECCION PROVINCIAL DE LA TERCERA EDAD
HOGARES OFICIALES PARA ADULTOS MAYORES
CONVENIO DE INTERNACION Y ATENCION MEDICA
Año 2006

INSTITUCION	LOCALIDAD	DEPARTAMENTO	PLAZA	MONTO ANUAL
Con Entidades Privadas				
Hogar de Ancianos San Joaquín	Santa Fe	La Capital	8	12.960
Hogar de Ancianos Don Guanella	Santa Fe	La Capital	33	53.460
Hogar de Ancianos Teodora P. de Aldao	Santa Fe	La Capital	10	16.200
Hogar de Ancianos San Pío de Pietrelcina	Santa Fe	La Capital	12	19.440
Asoc. Civil Hogar de Ancianos "Isabel de Hungría"	Santa Fe	La Capital	5	8.100
Hogar de Ancianos "Carenciados El Rosario"	Santa Fe	La Capital	10	16.200
Hogar de Ancianos Los Abuelos	San Lorenzo	San Lorenzo	8	12.960
Hospital Reg. Dr. Goytia Sala Geriátrica SAMCo Carcaraña	Carcaraña	San Lorenzo	12	19.440
Hogar de Ancianos San Juan	Cañada Rosquín	San Martín	20	32.400
Hogar de Ancianos San Roque	San Jorge	San Martín	9	14.580
Hogar de Ancianos Doña Estefanía	San Jorge	San Martín	7	11.340
Hogar de Ancianos Madre T. de Calcuta	San M. de las Escobas	San Martín	7	11.340
Hogar de Ancianos Residencia El Parque	Col. Belgrano	San Martín	7	11.340
Hogar de Ancianos León Dr. Aldo Bustos	Esperanza	Las Colonias	30	48.600
Hogar de Ancianos Casa Sagrada Familia	S. Jerónimo Norte	Las Colonias	20	32.400
Hogar de Ancianos Santa Clara	Sta. Clara de B. Vista	Las Colonias	12	19.440
Hogar de Ancianos María Eugenia Lucca	Sarmiento	Las Colonias	5	8.100
Hogar de Ancianos San Vicente	San Vicente	Castellanos	7	11.340
Hogar de Ancianos La Casa del Abuelo Otoño Feliz	Sunchales	Castellanos	7	11.340
Confederación Evangélica Bautista Argentina	Rosario	Rosario	12	19.440
Asociación Civil Casa de los Abuelos	Granadero Baigorria	Rosario	4	6.480
Hogar de Ancianos Mi Casa	Villa Gob. Gálvez	Rosario	5	8.100
Cáritas Pquia.Vera-Pquia.S.J.Bautista-H.Anc.Pbro.J.Hourlet	Vera	Vera	10	16.200
Hogar de Ancianos San Antonio de Padua	Calchaquí	Vera	20	32.400
Hogar de Ancianos Reconquista	Reconquista	Gral. Obligado	15	24.300
A. A. R. C. A.	Villa Guillermina	Gral. Obligado	12	19.440
Hogar de Ancianos Pbro. Glacomozzi	Las toscas	Gral. Obligado	15	24.300
Hogar de Ancianos Ayúdenos a Ayudar	Malabrigo	Gral. Obligado	25	40.500
Cáritas Arg. Pquia. Sto. Dgo. Guzmán-Res. Geriát. Sta. Rosa	Gdor. Crespo	San Justo	6	9.720
Hogar de Ancianos Los Quirquinchos	Los Quirquinchos	Caseros	14	22.680
Asociación Civil Hogar de Ancianos	Wheelright	Gral. López	8	12.960
Cáritas Parroquial Nstra. Sra. del Carmen	Helvecia	Garay	5	8.100
Pequeño Hogar de Ancianos Sgdo. Corazón de Jesús	Bustanza	Iriondo	4	6.480
Subtotal			384	622.080
Con S.A. o Servicios de Atención Médica				
S.A.M.C.O.	Maciel	San Jerónimo	5	8.100
S.A.M.C.O.	Arocena	San Jerónimo	5	8.100
S.A.M.C.O.	Coronda	San Jerónimo	16	25.920
S.A.M.C.O.	Vera	Vera	20	32.400
S.A.M.C.O.	La Gallareta	Vera	6	9.720
S.A.M.C.O.	Calchaquí	Vera	8	12.960
S.A.M.C.O.	San Justo	San Justo	8	12.960
S.A.M.C.O.	Villa Guillermina	Gral. Obligado	4	6.480
Subtotal			72	116.640
Total			456	1.249.020

Nota: Información recibida de la Dirección Provincial de Adultos Mayores

Dirección General de Programación y Estadística Hacendal

PROVINCIA DE SANTA FE
DIRECCION PROVINCIAL DE LA TERCERA EDAD
HOGARES OFICIALES PARA ADULTOS MAYORES
CONVENIO DE INTERNACION Y ATENCION MEDICA
Año 2007

INSTITUCION	LOCALIDAD	DEPARTAMENTO	PLAZA	MONTO ANUAL
Hogar de Ancianos Los Quirquinchos	Los Quirquinchos	Caseros	14	630
Hogar de Ancianos San Vicente	San Vicente	Castellanos	7	315
Hogar de Ancianos La Casa del Abuelo Otoño Feliz	Sunchales	Castellanos	7	315
Asociación Civil Hogar de Ancianos	Wheelright	Gral. ópez	8	360
Hogar de Ancianos Reconquista	Reconquista	Gral. Obligado	15	675
A.A.R.C.A.	Villa Guillermina	Gral. Obligado	12	540
Hogar de Ancianos Pbro. Giacomozzi	Las Toscas	Gral. Obligado	15	675
Hogar de Ancianos Ayúdenos a Ayudar	Malabrigo	Gral. Obligado	25	1.125
Pequeño Hogar de Ancianos Sgto. Corazón de Jesús	Bustanza	Iriondo	4	180
Hogar de Ancianos San Joaquín	Santa Fe	La Capital	9	405
Hogar de Ancianos Don Guanella	Santa Fe	La Capital	33	1.485
Hogar de Ancianos Teodora P. de Aldao	Santa Fe	La Capital	10	450
Hogar de Ancianos San Pío de Pietrelcina	Santa Fe	La Capital	12	540
Asociación Civil de Ancianos "Isabel de Hungría"	Santa Fe	La Capital	5	225
Hogar de Ancianos "Carenciados El Rosario"	Santa Fe	La Capital	10	450
Hogar de Ancianos León Dr. Aldo Bustos	Esperanza	Las Colonias	30	1.350
Hogar de Ancianos Casa Sgda. Familia	San Jerónimo Norte	Las Colonias	20	900
Hogar de Ancianos María Eugenia Lucca	Sarmiento	Las Colonias	5	225
Hogar de Ancianos Santa Clara	Sta. Clara de B. Vista	Las Colonias	12	540
Confederación Evangélica Bautista Argentina	Rosario	Rosario	12	540
Hogar de Ancianos Mi Casa	Villa Gdor. Galvez	Rosario	5	225
Cáritas Arg. Pquia. Sto. Dgo. Guzmán - Resid. Geriátrica Sta. Rosa	Gdor. Crespo	San Justo	6	270
Hogar de Ancianos Los Abuelos	San Lorenzo	San Lorenzo	8	360
Hosp. Reg. Dr. Goytia Sala Geriátrica SAMCo Carcarañá	Carcarañá	San Lorenzo	12	540
Asociación Civil Casa de los Abuelos	San Lorenzo	San Lorenzo	4	180
Hogar de Ancianos San Juan	Cañada Rosquín	San Martín	20	900
Hogar de Ancianos San Roque	San Jorge	San Martín	9	405
Hogar de Ancianos Doña Stefanía	San Jorge	San Martín	7	315
Hogar de Ancianos Beata T. de Calcuta	S. Martín de las Escobas	San Martín	7	315
Hogar de Ancianos Residencia El Parque	Col. Belgrano	San Martín	7	315
Cáritas Pquia. Vera - Pquia. S.J. Bautista - Hogar Anc.Pbro.J. Houriet	Vera	Vera	10	450
Hogar de Ancianos Residencia El Parque	Calchaquí	Vera	20	900
Subtotal			380	17.100

Con S.A. o Servicios de Atención Médica

S.A.M.C.O.	Bouquet	Belgrano	8	360
S.A.M.C.O.	Monte de Oca	Belgrano	5	225
S.A.M.C.O. - Hospital San Carlos	Casilda	Caseros	10	450
S.A.M.C.O.	Humberto Primo	Castellanos	10	450
S.A.M.C.O.	Villa Constitución	Constitución	5	225
S.A.M.C.O.	Sgto. Cabral	Constitución	5	225
S.A.M.C.O.	Bombal	Constitución	5	225
S.A.M.C.O.	Firmat	Gral. López	10	450
S.A.M.C.O.	Rufino	Gral. López	5	225
S.A.M.C.O.	Maggiolo	Gral. López	5	225
S.A.M.C.O.	Villa Guillermina	Gral. Obligado	4	180
Hospital Colonia Psiquiátrica	Oliveros	Iriondo	10	450
S.A.M.C.O.	Laguna Paiva	La Capital	18	810
S.A.M.C.O.	Arroyo Aguiar	La Capital	5	225
S.A.M.C.O.	Emilia	La Capital	6	270
S.A.M.C.O.	Monte Vera	La Capital	8	360
S.A.M.C.O.	Llambi Campbell	La Capital	6	270
S.A.M.C.O.	Recreo	La Capital	8	360
S.A.M.C.O.	Nelson	La Capital	3	135
Asociación Argentina de Cuidadores de Ancianos	Santa Fe	La Capital	7	315
	Santa Fe	La Capital	15	675
S.A.M.C.O. - Sala Geriátrica	Pilar	Las Colonias	35	1.575
S.A.M.C.O.	Sta. Clara de B. Vista	Las Colonias	5	225
S.A.M.C.O.	Alvarez	Rosario	7	315
S.A.M.C.O.	Acebal	Rosario	10	450
S.A.M.C.O.	Arroyo Seco	Rosario	10	450
S.A.M.C.O.	Zavalla	Rosario	8	360
Hospital Geriátrico de Rosario	Rosario	Rosario	8	360
S.A.M.C.O.	Pueblo Muñoz	Rosario	4	180
S.A.M.C.O.	Moises Ville	San Cristóbal	5	225
S.A.M.C.O.	Arocena	San Jerónimo	5	225
S.A.M.C.O.	Coronda	San Jerónimo	16	720
S.A.M.C.O.	San Justo	San Justo	8	360
S.A.M.C.O. Hospital Granaderos a Caballo	San Lorenzo	San Lorenzo	5	225
S.A.M.C.O.	Capitán Bermúdez	San Lorenzo	8	360
S.A.M.C.O.	Fuentes	San Lorenzo	5	225
S.A.M.C.O.	Luis Palacios	San Lorenzo	2	90
S.A.M.C.O.	Villa Mugueta	San Lorenzo	5	225
S.A.M.C.O.	Vera	Vera	20	900
S.A.M.C.O.	La Gallareta	Vera	6	270
S.A.M.C.O.	Calchaquí	Vera	8	360
Subtotal			338	15.210
Total			718	32.310

Nota: Información recibida de la Dirección Provincial de Adultos Mayores

Dirección General de Programación y Estadística Hacendal

PROVINCIA DE SANTA FE
DIRECCION PROVINCIAL DE LA TERCERA EDAD
HOGARES OFICIALES PARA ADULTOS MAYORES
CONVENIO DE INTERNACION Y ATENCION MEDICA
Año 2008

INSTITUCION	LOCALIDAD	DEPARTAMENTO	PLAZA	MONTO ANUAL
Con Entidades Privadas				
Hogar de Ancianos Los Quirquinchos	Los Quirquinchos	Caseros	14	30.240
Hogar de Ancianos San Vicente	San Vicente	Castellanos	7	15.120
Hogar de Ancianos La Casa del Abuelo Otoño Feliz	Sunchales	Castellanos	7	15.120
Hogar de Ancianos Reconquista	Reconquista	Gral. Obligado	6	12.960
A. A. R. C. A.	Villa Guillermina	Gral. Obligado	12	25.920
Hogar de Ancianos Pbro. Glacomozzi	Las Toscas	Gral. Obligado	15	32.400
Hogar de Ancianos Ayúdenos a Ayudar	Malabrigo	Gral. Obligado	25	54.000
Pequeño Hogar de Ancianos Sgdo. Corazón de Jesús	Bustanza	Iriondo	4	8.640
Hogar de Ancianos San Joaquín	Santa Fe	La Capital	9	19.440
Hogar de Ancianos Don Guanella	Santa Fe	La Capital	33	71.280
Hogar de Ancianos Teodora P. de Aldao	Santa Fe	La Capital	10	21.600
Hogar de Ancianos San Pío de Pietrelcina	Santa Fe	La Capital	12	25.920
Asoc. Civil Hogar de Ancianos "Isabel de Hungría"	Santa Fe	La Capital	5	10.800
Asociación Mutual Pensionados Sociales Ley 5110	Santa Fe	La Capital	10	21.600
Hogar de Ancianos "Carenciados El Rosario"	Santa Fe	La Capital	10	21.600
Hogar de Ancianos León Dr. Aldo Bustos	Esperanza	Las Colonias	30	64.800
Hogar de Ancianos Casa Sagrada Familia	San Jerónimo Norte	Las Colonias	20	43.200
Hogar de Ancianos María Eugenia Lucca	Sarmiento	Las Colonias	5	10.800
Hogar de Ancianos Santa Clara	Sta. Clara de B. Vista	Las Colonias	12	25.920
Confederación Evangélica Bautista Argentina	Rosario	Rosario	12	25.920
Hogar de Ancianos Mi Casa	Villa Gob. Galvez	Rosario	5	10.800
Cáritas Arg.Pquia. Sto.Dgo.Guzmán-Residenc.Geriátrica Sta. Rosa	Gdor. Crespo	San Justo	6	12.960
Hogar de Ancianos Los Abuelos	San Lorenzo	San Lorenzo	8	17.280
Hospital Reg. Dr. Goytia Sala Geriátrica SAMCo	Carcarañá	San Lorenzo	12	25.920
Asociación Civil Casa de los Abuelos	San Lorenzo	San Lorenzo	4	8.640
Hogar de Ancianos San Juan	Cañada Rosquín	San Martín	20	43.200
Hogar de Ancianos San Roque	San Jorge	San Martín	9	19.440
Hogar de Ancianos Doña Estefanía	San Jorge	San Martín	7	15.120
Hogar de Ancianos Madre Teresa de Calcuta	S.M. de las Escobas	San Martín	7	15.120
Hogar de Ancianos Residencia El Parque	Col. Belgrano	San Martín	7	15.120
Cáritas Pquia.Vera-Pquia.S.J.Bautista-Hogar de Ancianos Pbro.J.Hourlet	Vera	Vera	10	21.600
Hogar de Ancianos San Antonio de Padua	Calchaquí	Vera	20	43.200
Subtotal			373	805.680

Con S.A. o Servicios de Atención Médica

S.A.M.C.O.	Bouquet	Belgrano	8	17.280
S.A.M.C.O.	Monte de Oca	Belgrano	5	10.800
S.A.M.C.O. - Hospital San Carlos	Casilda	Caseros	10	21.600
S.A.M.C.O.	Villa Constitución	Constitución	5	10.800
S.A.M.C.O.	Sgto. Cabral	Constitución	5	10.800
S.A.M.C.O.	Bombal	Constitución	5	10.800
S.A.M.C.O.	Firmat	Gral. López	10	21.600
S.A.M.C.O.	Rufino	Gral. López	5	10.800
S.A.M.C.O.	Maggiolo	Gral. López	5	10.800
S.A.M.C.O.	Laguna Paiva	La Capital	18	38.880
S.A.M.C.O.	Arroyo Aguiar	La Capital	5	10.800
S.A.M.C.O.	Emilia	La Capital	6	12.960
S.A.M.C.O.	Monte Vera	La Capital	8	17.280
S.A.M.C.O.	Llambi Campbell	La Capital	6	12.960
S.A.M.C.O.	Recreo	La Capital	8	17.280
S.A.M.C.O.	Nelson	La Capital	3	6.480
Asociación Argentina de Cuidadores de Ancianos	Santa Fe	La Capital	7	15.120
Federación Previsional	Santa Fe	La Capital	3	6.480
Federación Santafesina de Ent. de Jub. y Pensionados	Santa Fe	La Capital	3	6.480
Federación Santafesina de Entidades Vecinales	Santa Fe	La Capital	14	30.240
Colegio Mayor Universitario - Movimiento Los sin Techo	Santa Fe	La Capital	14	30.240
Federación de Centros de Jub. y Pens. de Sta. Fe	Santa Fe	La Capital	3	6.480
S.A.M.C.O. Santa Fe Bº El Pozo	Santa Fe	La Capital	3	6.480
S.A.M.C.O. Sala Geriátrica	Pilar	Las Colonias	35	75.600
S.A.M.C.O.	Sta. Clara de B. Vista	Las Colonias	5	10.800
S.A.M.C.O.	Acebal	Rosario	10	21.600
S.A.M.C.O.	Arroyo Seco	Rosario	10	21.600
S.A.M.C.O.	Zavalla	Rosario	8	17.280
Hospital Geriátrico de Rosario	Rosario	Rosario	8	17.280
S.A.M.C.O.	Pueblo Muñoz	Rosario	4	8.640
S.A.M.C.O.	Arocena	San Jerónimo	5	10.800
S.A.M.C.O.	Coronda	San Jerónimo	16	34.560
S.A.M.C.O.	Vera y Pintado	Vera y Pintado	7	15.120
S.A.M.C.O.	San Justo	San Justo	8	17.280
Hospital Granaderos a Caballo	San Lorenzo	San Lorenzo	5	10.800
S.A.M.C.O.	Capitán Bermúdez	San Lorenzo	8	17.280
S.A.M.C.O.	Fuentes	San Lorenzo	5	10.800
S.A.M.C.O.	Luis Palacios	San Lorenzo	2	4.320
S.A.M.C.O.	Villa Mugueta	San Lorenzo	5	10.800
S.A.M.C.O.	Vera	Vera	20	43.200
S.A.M.C.O.	La Gallareta	Vera	6	12.960
Subtotal			326	704.160
Total			699	1.509.840

Nota: Información recibida de la Dirección Provincial de Adultos Mayores

Dirección General de Programación y Estadística Hacendal

PROVINCIA DE SANTA FE
DIRECCION PROVINCIAL DE LA TERCERA EDAD
HOGARES OFICIALES PARA ADULTOS MAYORES
CONVENIO DE INTERNACION Y ATENCION MEDICA
Año 2009

INSTITUCION	LOCALIDAD	DEPARTAMENTO	PLAZA	MONTO ANUAL
Con Entidades Privadas				
Hogar de Ancianos Los Quirquinchos	Los Quirquinchos	Caseros	14	30.240
Hogar de Ancianos San Vicente	San Vicente	Castellanos	7	15.120
Hogar de Ancianos La Casa del Abuelo Otoño Feliz	Sunchales	Castellanos	7	15.120
Hogar de Ancianos Reconquista	Reconquista	Gral. Obligado	6	12.960
A. A. R. C. A.	Villa Guillermina	Gral. Obligado	12	25.920
Hogar de Ancianos Pbro. Glacomozzi	Las Toscas	Gral. Obligado	15	32.400
Hogar de Ancianos Ayúdenos a Ayudar	Malabrigo	Gral. Obligado	25	54.000
Pequeño Hogar de Ancianos Sgdo. Corazón de Jesús	Bustanza	Iriondo	4	8.640
Hogar de Ancianos San Joaquín	Santa Fe	La Capital		
Hogar de Ancianos Don Guanella	Santa Fe	La Capital	33	71.280
Hogar de Ancianos Teodora P. de Aldao	Santa Fe	La Capital	10	21.600
Hogar de Ancianos San Pío de Pietrelcina	Santa Fe	La Capital	7	15.120
Asoc. Civil Hogar de Ancianos "Isabel de Hungría"	Santa Fe	La Capital	5	10.800
Asociación Mutual Pensionados Sociales Ley 5110	Santa Fe	La Capital	5	10.800
Hogar de Ancianos "Carentiados El Rosario"	Santa Fe	La Capital	10	21.600
Hogar de Ancianos León Dr. Aldo Bustos	Esperanza	Las Colonias	30	64.800
Hogar de Ancianos Casa Sagrada Familia	San Jerónimo Norte	Las Colonias	20	43.200
Hogar de Ancianos María Eugenia Lucca	Sarmiento	Las Colonias	5	10.800
Hogar de Ancianos Santa Clara	Sta. C. de Buena Vista	Las Colonias	12	25.920
Convención Evangélica Bautista Argentina	Rosario	Rosario	12	25.920
Hogar de Ancianos Mi Casa	Villa Gob. Galvez	Rosario	5	10.800
Cáritas Arg.Pquia. Sto.Dgo.Guzmán-Residenc.Geriátrica Sta. Rosa	Gdor. Crespo	San Justo	6	12.960
Hogar de Ancianos Los Abuelos	San Lorenzo	San Lorenzo	8	17.280
Hospital Reg. Dr. Goytia Sala Geriátrica SAMCO	Carcaraña	San Lorenzo	12	25.920
Asociación Civil Casa de los Abuelos	San Lorenzo	San Lorenzo		
Hogar de Ancianos San Juan	Cañada Rosquín	San Martín	20	43.200
Hogar de Ancianos San Roque	San Jorge	San Martín	9	19.440
Hogar de Ancianos Doña Estefanía	San Jorge	San Martín	7	15.120
Hogar de Ancianos Madre Teresa de Calcuta	S.M. de las Escobas	San Martín	7	15.120
Hogar de Ancianos Residencia El Parque	Col. Belgrano	San Martín	7	15.120
Cáritas Pquia.Vera-Pquia.S.J.Bautista-Hogar de Ancianos Pbro.J.Hourlet	Vera	Vera	5	10.800
Hogar de Ancianos San Antonio de Padua	Calchaquí	Vera	14	30.240
Subtotal			339	732.240
Con S.A. o Servicios de Atención Médica				
S.A.M.C.O.	Bouquet	Belgrano	8	17.280
S.A.M.C.O.	Monte de Oca	Belgrano	5	10.800
S.A.M.C.O. - Hospital San Carlos	Casilda	Caseros	10	21.600
S.A.M.C.O.	Humberto 1º	Castellanos	3	6.480
S.A.M.C.O.	Villa Constitución	Constitución		
S.A.M.C.O.	Sgto. Cabral	Constitución		
S.A.M.C.O.	Bombal	Constitución	5	10.800
S.A.M.C.O.	General Gelly	Constitución	5	11.000
S.A.M.C.O.	Firmat	Gral. López	10	21.600
S.A.M.C.O.	Rufino	Gral. López	5	10.800
S.A.M.C.O.	Maggiolo	Gral. López		
S.A.M.C.O.	Laguna Paiva	La Capital	18	39.600
S.A.M.C.O.	Arroyo Aguiar	La Capital	5	11.000
S.A.M.C.O.	Emilia	La Capital	6	13.200
S.A.M.C.O.	Monte Vera	La Capital	9	19.800
S.A.M.C.O.	Llambi Campbell	La Capital	6	13.200
S.A.M.C.O.	Recreo	La Capital	8	17.600
S.A.M.C.O.	Nelson	La Capital	3	6.600
Asociación Argentina de Cuidadores de Ancianos	Santa Fe	La Capital	5	11.000
Federación Previsional	Santa Fe	La Capital		
Federación Santafesina de Ent. de Jub. y Pensionados	Santa Fe	La Capital		
Federación Santafesina de Entidades Vecinales	Santa Fe	La Capital		
Colegio Mayor Universitario - Movimiento Los sin Techo	Santa Fe	La Capital		
Federación de Centros de Jub. y Pens. de Sta. Fe	Santa Fe	La Capital		
S.A.M.C.O. Santa Fe Bº El Pozo	Santa Fe	La Capital	2	4.400
S.A.M.C.O. Sala Geriátrica	Pilar	Las Colonias	35	75.600
S.A.M.C.O.	Sta. C. de Buena Vista	Las Colonias	5	10.800
S.A.M.C.O.	Acebal	Rosario	10	21.600
S.A.M.C.O.	Arroyo Seco	Rosario	10	22.000
S.A.M.C.O.	Zavalla	Rosario	8	17.600
Hospital Geriátrico de Rosario	Rosario	Rosario	s/d	17.280
S.A.M.C.O.	Pueblo Muñoz	Rosario	4	8.800
Hospital Colonia Psiquiátrica	Oliveros	Rosario	10	21.600
S.A.M.C.O.	Arocena	San Jerónimo	5	11.000
S.A.M.C.O.	Coronda	San Jerónimo	15	32.400
S.A.M.C.O.	Vera y Pintado	Vera y Pintado		
S.A.M.C.O.	San Justo	San Justo	8	17.280
Hospital Granaderos a Caballo	San Lorenzo	San Lorenzo	5	11.000
S.A.M.C.O.	Capitán Bermúdez	San Lorenzo	8	17.280
S.A.M.C.O.	Fuentes	San Lorenzo	5	11.000
S.A.M.C.O.	Luis Palacios	San Lorenzo	2	4.400
S.A.M.C.O.	Villa Mugueta	San Lorenzo	5	11.000
S.A.M.C.O.	Vera	Vera	15	32.400
S.A.M.C.O.	La Gallareta	Vera	6	13.200
S.A.M.C.O. Hospital Regional Vera	Vera	Vera	4	28.800
Subtotal			273	631.800
Total			612	1.364.040

Nota: Información recibida de la Dirección Provincial de Adultos Mayores

Dirección General de Programación y Estadística Hacendal

PROVINCIA DE SANTA FE
DIRECCION PROVINCIAL DE LA TERCERA EDAD
HOGARES OFICIALES PARA ADULTOS MAYORES
CONVENIO DE INTERNACION Y ATENCION MEDICA
Año 2010

INSTITUCION	LOCALIDAD	DEPARTAMENTO	PLAZA	MONTO ANUAL
Con Entidades Privadas				
Hogar de Ancianos Los Quirquinchos	Los Quirquinchos	Caseros	4	28.800
Hogar de Ancianos San Vicente	San Vicente	Castellanos	2	14.400
Hogar de Ancianos La Casa del Abuelo Otoño Feliz	Sunchales	Castellanos	2	14.400
Hogar de Ancianos Pbro. Glacomozzi	Las Toscas	Gral. Obligado	4	28.800
Hogar de Ancianos Ayúdenos a Ayudar - Fundación Malabrigo	Malabrigo	Gral. Obligado	7	50.400
Fundación Don Pedro Hogar de Ancianos	Reconquista	Gral. Obligado	2	14.400
Pequeño Hogar de Ancianos Sgdo. Corazón de Jesús	Bustanza	Iriondo	1	7.200
Asociación Civil Siervos de la Caridad	Santa Fe	La Capital	10	72.000
Sociedad San Vicente de Paul de la República Argentina - Hogar Teodora P. de Aldao	Santa Fe	La Capital	3	21.600
Cáritas Argentina Parroquia Nuestra Señora de Fátima - Hogar de Ancianos San Pío de Pietralcina	Santa Fe	La Capital	2	14.400
Hogar de ancianos Santa Isabel de Hungría	Santa Fe	La Capital	2	14.400
Asociación Mutual Pensionados Sociales Ley N° 5110	Santa Fe	La Capital	3	21.600
Hogar de Ancianos "El Rosario"	Santa Fe	La Capital	3	21.600
Hogar de Ancianos León Dr. Aldo Bustos	Esperanza	Las Colonias	9	64.800
Cáritas Argentina - Hogar de Ancianos Casa Sagrada Familia	San Jerónimo Norte	Las Colonias	6	43.200
Hogar de Ancianos María Eugenia Lucca	Sarmiento	Las Colonias	2	14.400
Hogar de Ancianos Santa Clara	Sta. Clara de B. Vista	Las Colonias	4	28.800
Convención Evangélica Bautista Argentina	Rosario	Rosario	4	28.800
Cáritas Arg.Pquia. Sto.Dgo.Guzmán-Residenc.Geriátrica Sta. Rosa	Gdor. Crespo	San Justo	2	14.400
Hogar de Ancianos Los Abuelos - Asociación Civil	San Lorenzo	San Lorenzo	3	21.600
Asociación Hogar de Ancianos Cañada Rosquín	Cañada Rosquín	San Martín	6	43.200
Asociación Hogar de Ancianos Colonia Belgrano	Colonia Belgrano	San Martín	2	14.400
Cárta Argentina Santa Fe de la Vera Cruz - San Jorge	San Jorge	San Martín	3	21.600
Cárta Argentina Santa Fe de la Vera Cruz - San Jorge	San Jorge	San Martín	3	21.600
Cáritas Parroquial Hogar Madre Teresa de Calcuta	San Martín de las Escobas	San Martín	2	14.400
Cáritas Parroquial Calchaquí - Hogar San Antonio de Padua	Calchaquí	Vera	4	28.800
SAMCo Carcarañá	Carcarañá	San Lorenzo	3	21.600
Subtotal			95	705.600
Con S.A. o Servicios de Atención Médica				
S.A.M.C.O.	Bouquet	Belgrano	3	21.600
S.A.M.C.O.	Monte de Oca	Belgrano	2	14.400
S.A.M.C.O. - Hospital San Carlos	Casilda	Caseros	3	21.600
S.A.M.C.O.	Humberto 1º	Castellanos	2	14.400
S.A.M.C.O.	Bombal	Constitución	2	14.400
S.A.M.C.O.	General Gelly	Constitución	5	13.200
S.A.M.C.O. - Modalidad Internación Geriátrica	Firmat	Gral. López	3	21.600
S.A.M.C.O. - Modalidad Internación Geriátrica	Rufino	Gral. López	2	14.400
S.A.M.C.O. - Modalidad Internación Geriátrica	Pilar	Las Colonias	10	72.000
S.A.M.C.O. - Modalidad Internación Geriátrica	Sta. Clara de B. Vista	Las Colonias	2	14.400
S.A.M.C.O. - Modalidad Internación Geriátrica	Acebal	Rosario	3	21.600
S.A.M.C.O. - Modalidad Internación Geriátrica -Hospital Geriátrico Provincial	Rosario	Rosario	2	14.400
S.A.M.C.O. - Modalidad Internación Geriátrica	Coronda	San Jerónimo	5	36.000
S.A.M.C.O. - Modalidad Internación Geriátrica	San Justo	San Justo	3	21.600
S.A.M.C.O. - Modalidad Internación Geriátrica	Capitán Bermudez	San Lorenzo	3	21.600
Subtotal			50	337.200
Total			145	1.042.800

Nota: Información recibida de la Dirección Provincial de Adultos Mayores

Dirección General de Programación y Estadística Hacendal

PROVINCIA DE SANTA FE
DIRECCION PROVINCIAL DE LA TERCERA EDAD
HOGARES OFICIALES PARA ADULTOS MAYORES
CONVENIO DE INTERNACION Y ATENCION MEDICA
Año 2011

INSTITUCION	LOCALIDAD	DEPARTAMENTO	PLAZA	MONTO ANUAL
Con Entidades Privadas				
Asociación Civil Hogar "La Flor del Norte"	Beravebú	Caseros	3	25.200
Hogar de Ancianos Los Quirquinchos	Los Quirquinchos	Caseros	4	33.600
Hogar de Ancianos San Vicente	San Vicente	Castellanos	2	16.800
Hogar de Ancianos La Casa del Abuelo Otoño Feliz	Sunchales	Castellanos	4	33.600
Hogar de Ancianos Pbro. Glacomozzi	Las Toscas	Gral. Obligado	4	33.600
Hogar de Ancianos Ayúdenos a Ayudar - Fundación Malabrigo	Malabrigo	Gral. Obligado	7	58.800
Fundación Don Pedro Hogar de Ancianos	Reconquista	Gral. Obligado	2	16.800
Pequeño Hogar de Ancianos Sgdo. Corazón de Jesús	Bustanza	Iriondo	1	8.400
Asociación Civil Siervos de la Caridad	Santa Fe	La Capital	10	84.000
Sociedad San Vicente de Paul de la República Argentina - Hogar Teodora P. de Aldao	Santa Fe	La Capital	4	33.600
Cáritas Argentina Parroquia Nuestra Señora de Fátima - Hogar de Ancianos San Pío de Pietralcina	Santa Fe	La Capital		
Hogar de ancianos Santa Isabel de Hungría	Santa Fe	La Capital		
Asociación Mutual Pensionados Sociales Ley N° 5110	Santa Fe	La Capital		
Hogar de Ancianos "El Rosario"	Santa Fe	La Capital		
Hogar de Ancianos León Dr. Aldo Bustos	Esperanza	Las Colonias		
Cáritas Argentina - Pquia. Ntra. Sra. De Fátima - Hogar San Pío de Pietralcina	Santa Fe	La Capital	2	16.800
Hogar de Ancianos Santa Isabel de Hungría	Santa Fe	La Capital	3	25.200
Asociación Mutual Pensionados Sociales Ley N° 5110	Santa Fe	La Capital	3	25.200
Hogar de Ancianos El Rosario	Santa Fe	La Capital	4	33.600
Hogar de Ancianos León Dr. Aldo Bustos	Esperanza	Las Colonias	9	75.600
Cáritas Argentina - Hogar de Ancianos Casa Sagrada Familia	San Jerónimo Norte	Las Colonias	6	50.400
Hogar de Ancianos Santa Clara	Sta. Clara de B. Vista	Las Colonias	4	33.600
Cáritas Argentina Santa Fe de la Vera Cruz - San Jorge	San Jorge	San Martín	4	33.600
Cáritas Argentina - Santa Fe de la Vera Cruz	San Jorge	San Martín	3	25.200
Asociación Hogar de Ancianos Colonia Belgrano	Colonia Belgrano	San Martín	2	16.800
Cáritas Parroquial Hogar Madre Teresa de Calcuta	San Martín de las Escobas	San Martín	3	25.200
Asociación Hogar de Ancianos Cañada Rosquín	Cañada Rosquín	San Martín	6	50.400
SAMCO Carcarañá	Carcarañá	San Lorenzo	3	25.200
Hogar de Ancianos Los Abuelos Asoc. Civil	San Lorenzo	San Lorenzo	3	25.200
Cáritas Arg.Pquia. Sto.Dgo.Guzmán-Residenc.Geriátrica Sta. Rosa	Gdor. Crespo	San Justo	4	33.600
Cáritas Parroquial Calchaquí - Hogar San Antonio de Padua	Calchaquí	Vera	6	50.400
Subtotal			106	890.400
Con S.A. o Servicios de Atención Médica				
S.A.M.C.O. - Modalidad Internación Geriátrica	Monte de Oca	Belgrano	2	16.800
S.A.M.C.O. - Modalidad Internación Geriátrica		Belgrano	3	25.200
S.A.M.C.O. - Hospital San Carlos - Internación Geriátrica	Casilda	Caseros	3	25.200
S.A.M.C.O. - Modalidad Internación Geriátrica		Castellanos	2	16.800
S.A.M.C.O. - Modalidad Internación Geriátrica	Bombal	Constitución	2	16.800
S.A.M.C.O. - Modalidad Internación Geriátrica	Firmat	Gral. López	3	25.200
S.A.M.C.O. - Modalidad Internación Geriátrica	Rufino	Gral. López	2	16.800
S.A.M.C.O. - Modalidad Internación Geriátrica	Pilar	Las Colonias	10	84.000
S.A.M.C.O. - Modalidad Internación Geriátrica	Sta. Clara de B. Vista	Las Colonias	2	16.800
S.A.M.C.O. - Modalidad Internación Geriátrica	Acebal	Rosario	5	42.000
S.A.M.C.O. - Modalidad Internación Geriátrica	San Justo	San Justo	5	42.000
S.A.M.C.O. - Modalidad Internación Geriátrica		San Jerónimo	4	33.600
S.A.M.C.O. - Modalidad Internación Geriátrica	Capitán Bermudez	San Lorenzo	3	25.200
S.A.M.C.O. - Modalidad Internación Geriátrica -Hospital Regional Vera	Vera	Vera	4	33.600
Subtotal			50	420.000
Total			156	1.310.400

Nota: Información recibida de la Dirección Provincial de Adultos Mayores

Dirección General de Programación y Estadística Hacendal

PROVINCIA DE SANTA FE
DIRECCION PROVINCIAL DE LA TERCERA EDAD
HOGARES OFICIALES PARA ADULTOS MAYORES
CONVENIO DE INTERNACION Y ATENCION MEDICA
Año 2012

INSTITUCION	LOCALIDAD	DEPARTAMENTO	PLAZA	MONTO ANUAL
Con Entidades Privadas				
Asociación Civil Hogar "La Flor del Norte"	Beravebú	Caseros	3	36.000
Hogar de Ancianos Los Quirquinchos	Los Quirquinchos	Caseros	3	36.000
Hogar de Ancianos San Vicente	San Vicente	Castellanos	2	24.000
Hogar de Ancianos La Casa del Abuelo Otoño Feliz	Sunchales	Castellanos	3	36.000
Hogar de Ancianos Pbro. Glacomozzi	Las Toscas	Gral. Obligado	4	48.000
Hogar de Ancianos Ayúdenos a Ayudar - Fundación Malabrigo	Malabrigo	Gral. Obligado	5	60.000
Fundación Don Pedro Hogar de Ancianos	Reconquista	Gral. Obligado	3	36.000
Centro de Jubilados y Pensionados de Villa Guillermina	Villa guillermina	Gral. Obligado	4	48.000
Pequeño Hogar de Ancianos Sgdo. Corazón de Jesús	Bustanza	Iriondo	1	12.000
Asociación Civil Siervos de la Caridad	Santa Fe	La Capital	7	84.000
Sociedad San Vicente de Paul de la República Argentina - Hogar Teodora P. de Aldao	Santa Fe	La Capital	2	24.000
Cáritas Argentina Parroquia Nuestra Señora de Fátima - Hogar de Ancianos San Pío de Pietralcina	Santa Fe	La Capital	2	24.000
Hogar de ancianos Santa Isabel de Hungría	Santa Fe	La Capital	4	48.000
Asociación Mutual Pensionados Sociales Ley N° 5110	Santa Fe	La Capital	3	36.000
Hogar de Ancianos León Dr. Aldo Bustos	Esperanza	Las Colonias	7	84.000
Cáritas Argentina - Hogar de Ancianos Casa Sagrada Familia	San Jerónimo Norte	Las Colonias	5	60.000
Hogar de Ancianos María Eugenia Lucca	Sarmiento	Las Colonias	2	24.000
Hogar de Ancianos Santa Clara	Sta. Clara de B. Vista	Las Colonias	3	36.000
Convención Evangélica Bautista Argentina	Funes	Rosario	2	24.000
Cáritas Argentina Santa Fe de la Vera Cruz - San Jorge	San Jorge	San Martín	3	36.000
Cáritas Argentina - Santa Fe de la Vera Cruz	San Jorge	San Martín	3	36.000
Asociación Hogar de Ancianos Colonia Belgrano	Colonia Belgrano	San Martín	2	24.000
Cáritas Parroquial Hogar Madre Teresa de Calcuta	San Martín de las Escobas	San Martín	2	24.000
Asociación Hogar de Ancianos Cañada Rosquín	Cañada Rosquín	San Martín	5	60.000
SAMCO Carcarañá	Carcarañá	San Lorenzo	3	36.000
Hogar de Ancianos Los Abuelos Asoc. Civil	San Lorenzo	San Lorenzo	3	36.000
Cáritas Arg.Pquia. Sto.Dgo.Guzmán-Residenc.Geriátrica Sta. Rosa	Gdor. Crespo	San Justo	4	48.000
Cáritas Parroquial Calchaquí - Hogar San Antonio de Padua	Calchaquí	Vera	5	60.000
Subtotal			95	1.140.000
Con S.A. o Servicios de Atención Médica				
S.A.M.C.O. - Modalidad Internación Geriátrica	Monte de Oca	Belgrano	2	20.400
S.A.M.C.O. - Modalidad Internación Geriátrica	Bouquet	Belgrano	2	20.400
S.A.M.C.O. - Modalidad Internación Geriátrica	Humberto Primo	Castellanos	2	20.400
S.A.M.C.O. - Modalidad Internación Geriátrica	Bombal	Constitución	2	20.400
S.A.M.C.O. - Modalidad Internación Geriátrica	Rufino	Gral. López	2	20.400
S.A.M.C.O. - Modalidad Internación Geriátrica	Firmat	Gral. López	3	30.600
S.A.M.C.O. - Modalidad Internación Geriátrica	Pilar	Las Colonias	8	81.600
S.A.M.C.O. - Modalidad Internación Geriátrica	Sta. Clara de B. Vista	Las Colonias	2	20.400
S.A.M.C.O. - Modalidad Internación Geriátrica	Acebal	Rosario	5	51.000
Hospital Geriátrico - Modalidad Internación Geriátrica	Rosario	Rosario	3	30.600
S.A.M.C.O. - Modalidad Internación Geriátrica	San Justo	San Justo	3	30.600
S.A.M.C.O. - Modalidad Internación Geriátrica	Coronda	San Jerónimo	5	51.000
S.A.M.C.O. - Modalidad Internación Geriátrica	Capitán Bermudez	San Lorenzo	3	30.600
S.A.M.C.O. - Modalidad Internación Geriátrica -Hospital Regional Vera	Vera	Vera	3	30.600
Subtotal			45	459.000
Total			140	1.599.000

Nota: Información recibida de la Dirección Provincial de Adultos Mayores

Dirección General de Programación y Estadística Hacendal

PROVINCIA DE SANTA FE
DIRECCION PROVINCIAL DE LA TERCERA EDAD
HOGARES OFICIALES PARA ADULTOS MAYORES
CONVENIO DE INTERNACION Y ATENCION MEDICA
Año 2013

INSTITUCION	LOCALIDAD	DEPARTAMENTO	PLAZA	MONTO ANUAL
Con Entidades Privadas				
Asociación Civil Hogar "La Flor del Norte"	Beravebú	Caseros	3	36.000
Hogar de Ancianos Los Quirquinchos	Los Quirquinchos	Caseros	3	36.000
Hogar de Ancianos San Vicente	San Vicente	Castellanos	2	24.000
Hogar de Ancianos La Casa del Abuelo Otoño Feliz	Sunchales	Castellanos	3	36.000
Hogar de Ancianos Pbro. Glacomozzi	Las Toscas	Gral. Obligado	4	48.000
Hogar de Ancianos Ayúdenos a Ayudar - Fundación Malabrigo	Malabrigo	Gral. Obligado	5	60.000
Fundación Don Pedro Hogar de Ancianos	Reconquista	Gral. Obligado	3	36.000
Centro de Jubilados y Pensionados de Villa Guillermina	Villa guillermina	Gral. Obligado	4	48.000
Obispado	Venado Tuerto	Gral. López	5	60.000
Pequeño Hogar Ancianos Sgdo Corazón de Jesús	Bustanza	Iriondo	3	36.000
Asociación Civil Siervos de la Caridad	Santa Fe	La Capital	7	84.000
Sociedad San Vicente de Paul de la República Argentina - Hogar Teodora P. de Aldao	Santa Fe	La Capital	2	24.000
Cáritas Argentina Parroquia Nuestra Señora de Fátima - Hogar de Ancianos San Pío de Pietralcina				
	Santa Fe	La Capital	2	24.000
Hogar de ancianos Santa Isabel de Hungría	Santa Fe	La Capital	4	48.000
Asociación Mutual Pensionados Sociales Ley N° 5110	Santa Fe	La Capital	3	36.000
Hogar de Ancianos León Dr. Aldo Bustos	Esperanza	Las Colonias	7	84.000
Asociación Ayuda a Niños y Ancianos	Frank	Las Colonias	3	36.000
Hogar de Ancianos María Eugenia Lucca	Sarmiento	Las Colonias	3	36.000
Hogar de Ancianos Santa Clara	Sta. Clara de B. Vista	Las Colonias	3	36.000
Cáritas Argentina - Hogar ancianos Casa Sgda. Flia.	San Jerónimo Norte	Las Colonias	5	60.000
Convención Evangélica Bautista Argentina	Rosario	Rosario	2	24.000
Hogar El Español	Rosario	Rosario	5	60.000
Sociedad San Vicente de Paul de la República Argentina - Hogar Teodora P. de Aldao	Rosario	Rosario	3	36.000
Cáritas Argentina - Santa Fe de la Vera Cruz	San Jorge	San Martín	6	72.000
Asociación Hogar de Ancianos Colonia Belgrano	Colonia Belgrano	San Martín	2	24.000
Cáritas Parroquial Hogar Madre Teresa de Calcuta	San Martín de las Escobas	San Martín	2	24.000
Asociación Hogar de Ancianos Cañada Rosquín	Cañada Rosquín	San Martín	5	60.000
SAMCO Carcarañá	Carcarañá	San Lorenzo	3	36.000
Hogar de Ancianos Los Abuelos Asoc. Civil	San Lorenzo	San Lorenzo	3	36.000
Parroquia Santo Domingo de Guzmán	Gdor. Crespo	San Justo	4	48.000
Cáritas Parroquial Calchaquí - Hogar San Antonio de Padua	Calchaquí	Vera	5	60.000
Subtotal			114	1.368.000
Con S.A. o Servicios de Atención Médica				
S.A.M.C.O. - Modalidad Internación Geriátrica	Monte de Oca	Belgrano	2	20.400
S.A.M.C.O. - Modalidad Internación Geriátrica	Bouquet	Belgrano	2	20.400
S.A.M.C.O. - Modalidad Internación Geriátrica	Humberto Primo	Castellanos	2	20.400
S.A.M.C.O. - Modalidad Internación Geriátrica	Bombal	Constitución	2	20.400
S.A.M.C.O. - Modalidad Internación Geriátrica	Rufino	Gral. López	2	20.400
S.A.M.C.O. - Modalidad Internación Geriátrica	Firmat	Gral. López	3	30.600
S.A.M.C.O. - Modalidad Internación Geriátrica	Pilar	Las Colonias	10	102.000
S.A.M.C.O. - Modalidad Internación Geriátrica	Sta. Clara de B. Vista	Las Colonias	2	20.400
S.A.M.C.O. - Modalidad Internación Geriátrica	Acebal	Rosario	5	51.000
Hospital Geriátrico - Modalidad Internación Geriátrica	Rosario	Rosario	3	30.600
S.A.M.C.O. - Modalidad Internación Geriátrica	Coronda	San Jerónimo	5	51.000
S.A.M.C.O. - Modalidad Internación Geriátrica	Capitán Bermudez	San Lorenzo	3	30.600
Subtotal			41	418.200
Total			155	1.786.200

Nota: Información recibida de la Dirección Provincial de Adultos Mayores

Dirección General de Programación y Estadística Hacendal

PROVINCIA DE SANTA FE
DIRECCION PROVINCIAL DE LA TERCERA EDAD
HOGARES OFICIALES PARA ADULTOS MAYORES
CONVENIO DE INTERNACION Y ATENCION MEDICA
Año 2014

INSTITUCION	LOCALIDAD	DEPARTAMENTO	PLAZA	MONTO ANUAL
Con Entidades Privadas				
Asociación Civil Hogar "La Flor del Norte"	Beravebú	Caseros	3	45.000
Asociación Civil Hogar "La Flor del Norte"	Beravebú	Caseros	3	45.000
Fundación de Hogar de Ancianos de San Vicente	San Vicente	Castellanos	2	30.000
Asoc. Civil Hogar de Ancianos La Casa del Abuelo Otoño Feliz	Súnchales	Castellanos	3	45.000
Hogar de Ancianos de María Juana	María Juana	Castellanos	3	45.000
Obispado	Venado Tuerto	Gral Lopez	5	75.000
Fundación Don Pedro Hogar de Ancianos Reconquista	Reconquista	Gral Obligado	3	45.000
Centro de Jubilados y Pensionados de Villa Guillermina	Villa Guillermina	Gral Obligado	4	60.000
Hogar de Ancianos Padre Eligió Giacomozzi	Las Toscas	Gral Obligado	4	60.000
Hogar de Ancianos Ayúdenos a Ayudar - Fundación Malabrigo	Malabrigo	Gral Obligado	5	75.000
Pequeño Hogar de Anc. Sgdo. Corazón de Jesús	Bustínza	Iriondo	3	45.000
Damas de Beneficencia - Hogar Santa Catalina	Cañada de Gómez	Iriondo	3	45.000
Asoc. Civil Siervos de la Caridad	Santa Fe	La Capital	7	105.000
Sociedad San Vicente de Paul de la República Argentina - Hogar Teodora P. De Aldao	Santa Fe	La Capital	2	30.000
Caritas Argentina - Pquia. Ntra Sra. De Fátima - Hog. de Ancianos San Pió de Pietralcina	Santa Fe	La Capital	2	30.000
Hogar de Ancianos Santa Isabel de Hungría	Santa Fe	La Capital	3	45.000
Unión del Personal Civil de la Nación	Santa Fe	La Capital	4	60.000
Asoc. Mutual Pensionados Ley 5110	Santa Fe	La Capital	3	45.000
Hogar de Ancianos León Dr. Aldo Bustos	Esperanza	Las Colonias	7	105.000
Asociación Ayuda a Niños y Ancianos	Frank	Las Colonias	3	45.000
Caritas Argentina - Hogar de Ancianos Casa Sagrada Familia San Jerónimo Norte	San Jerónimo Norte	Las Colonias	5	75.000
Hogar de Ancianos María Eugenia Lucca	Sarmiento	Las Colonias	3	45.000
Hogar de Ancianos Santa Clara	Sta. Clara de Buena Vista	Las Colonias	3	45.000
Hogar Español Asociación Civil	Rosario	Rosario	5	75.000
Convención Evangélica Bautista Argentina	Rosario	Rosario	2	30.000
Sociedad San Vicente de Paul de la República Argentina	Rosario	Rosario	3	45.000
Asociación Hogar Madre Teresa de Calcuta	San Guillermo	San Cristóbal	3	45.000
Fquia. Sto. Domingo Guzmán	Gdor Crespo	San Justo	4	60.000
Hogar de Ancianos los Abuelos - Asociación Civil	San Lorenzo	San Lorenzo	3	45.000
Hospital Regional Dr. Goytia - Sala Geriátrica Samco Carcaraña	Carcaraña	San Lorenzo	3	45.000
Asoc. Hogar de Ancianos Cañada Rosquin	Cañada Rosquin	San Martín	5	75.000
Asoc. Hogar de Ancianos Colonia del Bel-Grano	Colonia Belgrano	San Mallín	2	30.000
Cáritas Argentina Santa fe de la Vera Cruz- San Jorge	San Jorge	San Martín	6	90.000
Cáritas Argentina - Pquia. San Martín de Tours - Hogar Madre Teresa de Calcuta	San Martín de las Escobas	San Martín	3	45.000
Caritas Parroquial Calchaquí - Hogar San Antonio de Padua	Calchaquí	Vera	6	90.000
Subtotal			128	1.920.000
Con S.A. o Servicios de Atención Médica				
S.A.M.C.O. - Modalidad Internación Geriátrica	Montes de Oca	Belgrano	2	24.000
S.A.M.C.O. - Modalidad Internación Geriátrica	Bouquet	Belgrano	2	24.000
S.A.M.C.O. - Modalidad Internación Geriátrica	Humberto Primo	Castellanos	2	24.000
S.A.M.C.O. - Modalidad Internación Geriátrica	Bombal	Constitución	2	24.000
S.A.M.C.O. - Modalidad Internación Geriátrica	Rufino	Gral. López	2	24.000
S.A.M.C.O. - Modalidad Internación Geriátrica	Pilar	Las Colonias	10	120.000
S.A.M.C.O. - Modalidad Internación Geriátrica	Sta. Clara de Buena vista	Las Colonias	2	24.000
S.A.M.C.O. - Modalidad Internación Geriátrica	Acebal	Rosario	5	60.000
S.A.M.C.O. - Modalidad Internación Geriátrica	Rosario	Rosario	3	36.000
S.A.M.C.O. - Modalidad Internación Geriátrica	Coronda	San Jerónimo	5	60.000
S.A.M.C.O. - Modalidad Internación Geriátrica	San Justo	San Justo	3	36.000
S.A.M.C.O. - Modalidad Internación Geriátrica	Capitán Bermúdez	San Lorenzo	3	36.000
Subtotal			41	492.000
Total			169	2.412.000

Nota: Información recibida de la Dirección Provincial de Adultos Mayores

Dirección General de Programación y Estadística Hacendal

PROVINCIA DE SANTA FE
DIRECCION PROVINCIAL DE LA TERCERA EDAD
HOGARES OFICIALES PARA ADULTOS MAYORES
CONVENIO CON COMEDORES EXTERNOS PARA ANCIANOS
Año 2006

INSTITUCION	LOCALIDAD	DEPARTAMENTO	PLAZA	MONTO ANUAL
Cáritas Pquia. Sta. Rosa de Lima - Comedor Cristo Rey	Santa Fe	La Capital	30	45.000
Asociación Civil Vocación Solidaria	Santa Fe	La Capital	10	15.000
Cáritas Pquia. San Francisco Solano - Comedor S. F. Solano	Santa Fe	La Capital	17	25.500
Cáritas Pquia. San Cayetano - Comedor San Cayetano	Santa Fe	La Capital	10	15.000
Cáritas Pquia. Cristo Obrero - Comedor Cristo Obrero	Santa Fe	La Capital	10	15.000
Asociación Civil "Villa Hipódromo" - Comedor Externo	Santa Fe	La Capital	5	7.500
Biblioteca Taller Aprender Alto Verde - Comedor Externo	Santa Fe	La Capital	9	13.500
Asoc. Coop. Hogar de Ancianos Antón Martín	S.J.del Rincón	La Capital	9	13.500
Centro Jubilados y Pensionados "Todos por Amor"	Rosario	Rosario	6	9.000
Centro Jubilados y Pensionados Empalme Solidario	Rosario	Rosario	5	7.500
Centro Jubilados y Pensionados Raíces	Rosario	Rosario	5	7.500
Centro Jubilados y Pensionados Rosario Oeste	Rosario	Rosario	5	7.500
Centro Jubilados y Pensionados Fuente de Vida	Rosario	Rosario	5	7.500
Movimiento Nacional de Familias Carenciadas	Rosario	Rosario	6	9.000
Centro Jubilados y Pensionados "La Esperanza"	Rosario	Rosario	5	7.500
Centro Jubilados y Pensionados Flor de Ceibo-Comedor F. de Ceibo	Rosario	Rosario	13	19.500
Centro Comunitario 11 de Octubre - Comedor Externo	Rosario	Rosario	10	15.000
Asoc. Civil Don Pedro - Comedor Externo Don Pedro	Avellaneda	Gral. Obligado	11	16.500
Asoc. Coop. Hogar de Ancianos San José - Comedor Externo	Villa Ocampo	Gral. Obligado	11	16.500
Asociación Consejo de la Tercera Edad	Reconquista	Gral. Obligado	5	7.500
Asoc. Coop. Hogar de Ancianos N. Sra. De la Merced - Comedor	San Javier	San Javier	20	30.000
Comuna de Fortín Olmos	Fortín Olmos	Vera	20	30.000
Comuna de Intiyaco - Comedor Externo	Intiyaco	Vera	25	37.500
Comuna de Col. Mascías - Comedor Externo	Col. Mascías	Garay	20	30.000
Cáritas Pquia. N.Sra. de Guadalupe-Comedor Ext. N.Sra. del Rosario	Josefina	Castellanos	5	7.500
Cáritas Pquia. N.Sra. del Luján. Ctro.Diurno 3º edad-Comedor Externo	San Justo	San Justo	10	15.000
Comuna Gato Colorado - Comedor Externo Fermina Muñoz	Gato Colorado	Nueve de Julio	16	24.000
Comuna Villa Minetti - Comedor Externo	Villa Minetti	Nueve de Julio	10	15.000
Comuna Elisa - Comedor Externo	Elisa	Las Colonias	10	15.000
Comuna La Pelada - Comedor Externo San Bernardo	La Pelada	Las Colonias	14	21.000
Centro de Jubilados y Pensionados Nacionales "Providencia"	Providencia	Las Colonias	5	7.500
Comuna de Miguel Torres - Comedor Externo	Miguel Torres	Gral. López	7	10.500
Total			217	325.500

Nota: Información recibida de la Dirección Provincial de Adultos Mayores

Dirección General de Programación y Estadística Hacendal

PROVINCIA DE SANTA FE
DIRECCION PROVINCIAL DE LA TERCERA EDAD
HOGARES OFICIALES PARA ADULTOS MAYORES
CONVENIO CON COMEDORES EXTERNOS PARA ANCIANOS
Año 2007

INSTITUCION	LOCALIDAD	DEPARTAMENTO	PLAZA	MONTO ANUAL
Comuna Gato Colorado - Comedor Externo Fermina Muñoz	Gato Colorado	9 de Julio	16	240
Comuna Villa Minetti - Comedor Externo	Villa Minetti	9 de Julio	10	150
Comuna de Col. Mascías - Comedor Externo	Colonia Mascías	Garay	20	300
Comuna de Miguel Torres - Comedor Externo	Miguel Torres	Gral. López	7	105
Asoc. Civil Don Pedro - Comedor Externo Don Pedro	Avellaneda	Gral. Obligado	11	165
Asoc. Coop. Hogar de Ancianos San José - Comedor Externo	Villa Ocampo	Gral. Obligado	11	165
Asociación Consejo de la Tercera Edad	Reconquista	Gral. Obligado	5	75
Cáritas Pquia. Sra. Rosa de Lima - Comedor "Cristo Rey"	Santa Fe	La Capital	30	450
Asociación Civil Vocación Solidaria	Santa Fe	La Capital	10	150
Asociación Vecinal Barranquita Sur	Santa Fe	La Capital	17	255
Cáritas Pquia. San Cayetano - Comedor San Cayetano	Santa Fe	La Capital	10	150
Cáritas Pquia. "Cristo Obrero" - Comedor Cristo Obrero	Santa Fe	La Capital	10	150
Asociación Civil Villa Hipódromo - Comedor Externo	Santa Fe	La Capital	5	75
Biblioteca Taller Aprender Alto Verde - Comedor Externo	Santa Fe	La Capital	9	135
Asoc. Coop. Hogar de Ancianos Antón Martín - Comedor	S. J. Del Rincón	La Capital	9	135
Comuna Elisa - Comedor Externo	Elisa	Las Colonias	10	150
Centro de Jubilados y Pensionados Nacionales "Providencia"	Providencia	Las Colonias	5	75
Comuna La Pelada Comedor Externo San Bernardo	La Pelada	Las Colonias	14	210
Centro de Jubilados y Pensionados Todos por Amor	Rosario	Rosario	6	90
Centro de Jubilados y Pensionados Empalme Solidario	Rosario	Rosario	5	75
Centro de Jubilados y Pensionados Rosario Oeste	Rosario	Rosario	5	75
Centro de Jubilados y Pensionados Fuente de Vida	Rosario	Rosario	5	75
Movimiento Nacional de Familias Carenciadas	Rosario	Rosario	6	90
Centro de Jubilados y Pensionados "La Esperanza"	Rosario	Rosario	5	75
Centro de Jubilados y Pensionados Flor de Ceibo	Rosario	Rosario	13	195
Centro Comunitario 11 de Octubre - Comedor Externo	Rosario	Rosario	10	150
Asoc. Coop. Hogar de Ancianos Nuestra Sra. de la Merced	Rosario	Rosario	20	300
Cáritas Pquia. N.Sra. del Luján. Ctro.Diurno 3º edad-Comedor Externo	San Javier	San Javier	15	225
Comuna de Fortín Olmos	San Justo Fortín Olmos	San Justo	20	300
Comuna de Intiyaco - Comedor Externo	Intiyaco	Vera	25	375
Total			344	5.160

Nota: Información recibida de la Dirección Provincial de Adultos Mayores

Dirección General de Programación y Estadística Hacendal

PROVINCIA DE SANTA FE
DIRECCION PROVINCIAL DE LA TERCERA EDAD
HOGARES OFICIALES PARA ADULTOS MAYORES
CONVENIO CON COMEDORES EXTERNOS PARA ANCIANOS
Año 2008

INSTITUCION	LOCALIDAD	DEPARTAMENTO	PLAZA	MONTO ANUAL
Comuna Gato Colorado - Comedor Externo Fermina Muñoz	Gato Colorado	9 de Julio	16	26.880
Comuna Villa Minetti - Comedor Externo	Villa Minetti	9 de Julio	10	16.800
Comuna de Josefina - Nuestra Sra. Del Rosario	Josefina	Castellanos	5	8.400
Comuna de Colonia Mascias	Col. Mascias	Garay	20	33.600
Comuna de Miguel Torres	Miguel Torres	Gral. López	7	11.760
Asoc. Civil Don Pedro	Avellaneda	Gral. Obligado	11	18.480
Asoc. Coop. Hogar de Ancianos San José	Villa Ocampo	Gral. Obligado	11	18.480
Asociación Consejo de la Tercera Edad	Reconquista	Gral. Obligado	5	8.400
Cáritas Parroquia Sta. Rosa de Lima - Comedor Cristo Rey	Santa Fe	La Capital	30	50.400
Asociación Civil Vocación Solidaria	Santa Fe	La Capital	10	16.800
Asociación Vecinal Barranquitas Sur	Santa Fe	La Capital	17	28.560
Cáritas Parroquia "San Cayetano"	Santa Fe	La Capital	10	16.800
Cáritas Parroquia "Cristo Obrero"	Santa Fe	La Capital	10	16.800
Asociación Civil Villa Hipódromo	Santa Fe	La Capital	5	8.400
Biblioteca Taller Aprender Alto Verde	Santa Fe	La Capital	9	15.120
Asociación Vecinal Cabaña Leiva	Santa Fe	La Capital	5	8.400
Asociación Mutual Los Niños de Gretel	Santa Fe	La Capital	5	8.400
Comuna Elisa	Elisa	Las Colonias	10	16.800
Centro de Jubilados y Pensionados Nacionales "Providencia"	Providencia	Las Colonias	5	8.400
Comuna La Pelada Comedor San Bernardo	La Pelada	Las Colonias	14	23.520
Centro de Jubilados y Pensionados Empalme Solidario	Rosario	Rosario	5	8.400
Centro de Jubilados y Pensionados Rosario Oeste	Rosario	Rosario	5	8.400
Centro de Jubilados y Pensionados Fuente de Vida	Rosario	Rosario	5	8.400
Movimiento Nacional de Familias Carenciadas	Rosario	Rosario	6	10.080
Centro de Jubilados y Pensionados "La Esperanza"	Rosario	Rosario	5	8.400
Centro de Jubilados y Pensionados Flor de Ceibo	Rosario	Rosario	13	21.840
Centro Comunitario 11 de Octubre	Rosario	Rosario	10	16.800
Asoc. Coop. Hogar de Ancianos Ntra. Sra. de la Merced	San Javier	San Javier	20	33.600
Cáritas Pquial. Ntra. Sra. del Luján Ctro. Diurno 3º Edad	San Justo	San Justo	15	25.200
Comuna de Fortín Olmos	Fortín Olmos	Vera	20	33.600
Comuna de Tartagal	Tartagal	Vera	6	10.080
Comuna de Intiyaco	Intiyaco	Vera	25	42.000
Total			350	588.000

Nota: Información recibida de la Dirección Provincial de Adultos Mayores

Dirección General de Programación y Estadística Hacendal

PROVINCIA DE SANTA FE
DIRECCION PROVINCIAL DE LA TERCERA EDAD
HOGARES OFICIALES PARA ADULTOS MAYORES
CONVENIO CON COMEDORES EXTERNOS PARA ANCIANOS
Año 2009

INSTITUCION	LOCALIDAD	DEPARTAMENTO	PLAZA	MONTO ANUAL
Comuna Gato Colorado - Comedor Externo Fermina Muñoz	Gato Colorado	9 de Julio	16	26.880
Comuna Villa Minetti - Comedor Externo	Villa Minetti	9 de Julio	10	16.800
Comuna de Josefina - Nuestra Sra. Del Rosario	Josefina	Castellanos	5	8.400
Comuna de Colonia Mascias	Col. Mascias	Garay	20	33.600
Comuna de Miguel Torres	Miguel Torres	Gral. López	7	11.760
Asoc. Civil Don Pedro	Avellaneda	Gral. Obligado	11	18.480
Asoc. Coop. Hogar de Ancianos San José	Villa Ocampo	Gral. Obligado		
Asociación Consejo de la Tercera Edad	Reconquista	Gral. Obligado		
Cáritas Parroquia Sta. Rosa de Lima - Comedor Cristo Rey	Santa Fe	La Capital	30	50.400
Asociación Civil Vocación Solidaria	Santa Fe	La Capital		
Asociación Vecinal Barranquitas Sur	Santa Fe	La Capital	12	20.160
Cáritas Parroquia "San Cayetano"	Santa Fe	La Capital	10	16.800
Cáritas Parroquia "Cristo Obrero"	Santa Fe	La Capital	10	16.800
Asociación Civil Villa Hipódromo	Santa Fe	La Capital		
Biblioteca Taller Aprender Alto Verde	Santa Fe	La Capital	9	15.000
Asociación Vecinal Cabaña Leiva	Santa Fe	La Capital		
Asociación Mutual Los Niños de Gretel	Santa Fe	La Capital	10	16.800
Municipalidad de Santo Tomé	Santo Tomé	La Capital	5	8.400
Comuna Elisa	Elisa	Las Colonias	10	16.800
Centro de Jubilados y Pensionados Nacionales "Providencia"	Providencia	Las Colonias		
Comuna La Pelada Comedor San Bernardo	La Pelada	Las Colonias	14	23.520
Centro de Jubilados y Pensionados Empalme Solidario	Rosario	Rosario	5	8.400
Centro de Jubilados y Pensionados Rosario Oeste	Rosario	Rosario	5	8.400
Centro de Jubilados y Pensionados Fuente de Vida	Rosario	Rosario	5	8.400
Movimiento Nacional de Familias Carenciadas	Rosario	Rosario	6	10.080
Centro de Jubilados y Pensionados "La Esperanza"	Rosario	Rosario	6	10.080
Centro de Jubilados y Pensionados Flor de Ceibo	Rosario	Rosario	15	25.200
Centro Comunitario 11 de Octubre	Rosario	Rosario	10	16.800
Asoc. Coop. Hogar de Ancianos Ntra. Sra. de la Merced	San Javier	San Javier	15	25.200
Cáritas Pquial. Ntra. Sra. del Luján Ctro. Diurno 3º Edad	San Justo	San Justo	15	25.200
Comuna de Fortín Olmos	Fortín Olmos	Vera	20	33.600
Comuna de Tartagal	Tartagal	Vera	6	10.080
Comuna de Intiyaco	Intiyaco	Vera	25	42.000
Parroquia Vera	Vera	Vera	5	8.400
Total			312	532.440

Nota: Información recibida de la Dirección Provincial de Adultos Mayores

Dirección General de Programación y Estadística Hacendal

PROVINCIA DE SANTA FE
DIRECCION PROVINCIAL DE LA TERCERA EDAD
HOGARES OFICIALES PARA ADULTOS MAYORES
CONVENIO CON COMEDORES EXTERNOS PARA ANCIANOS
Año 2010

INSTITUCION	LOCALIDAD	DEPARTAMENTO	PLAZA	MONTO ANUAL
Comuna de Gato Colorado - Comedor Externo "Fermina Muñoz"	Gato Colorado	9 de Julio	23	33.120
Comuna Villa Minetti - Comedor Externo	Villa Minetti	9 de Julio	14	20.160
Comuna de Josefina - Comedor Externo "Nuestra Señora del Rosario"	Josefina	Castellanos	15	21.600
Comuna de Colonia Mascias	Colonia Mascias	Garay	28	40.320
Comuna de Migueal Torres	Miguel Torres	General López	10	14.400
Asociación Civil Don Pedro	Avellaneda	General Obligado	15	21.600
Cáritas Argentina Parroquia Santa Rosa de Lima - Comedor Cristo Rey	Santa Fe	La Capital	40	57.600
Asociación Mutual Villa Hipódromo	Santa Fe	La Capital	5	7.200
Cáritas Argentina Parroquia Santa Rosa de Lima-Hogar San Joaquín	Santa Fe	La Capital	10	14.400
Biblioteca Taller Aprender Alto Verde	Santa Fe	La Capital	10	14.400
Asociación Vecinal Barranquita Sur	Santa Fe	La Capital	30	43.200
Cáritas Argentina Santa Fe de la Vera Cruz - Parroquia Cristo Obrero	Santa Fe	La Capital	14	20.160
Vocación Solidaria Asociación Civil	Santa Fe	La Capital	10	14.400
Asociación Mutual Los Niños de Gretel	Santa Fe	La Capital	14	20.160
Municipalidad de Santo Tomé	Santa Fe	La Capital	7	10.080
Comuna de Elisa - Comedor Externo	Elisa	Las Colonias	14	20.160
Comuna La Pelada - Comedor Externo San Bernardo	La Pelada	Las colonias	19	27.360
Centro Jubilados y Pensionados de la Tercera Edad "Empalme Solidario"	Rosario	Rosario	7	10.080
Centro Jubilados y Pensionados Nacionales "La Esperanza"	Rosario	Rosario	9	12.960
Movimiento Nacional de Familias Carenciadas	Rosario	Rosario	9	12.960
Centro Jubilados y Pensionados Flor de Ceibo	Rosario	Rosario	21	30.240
Centro Comunitario 11 de octubre	Rosario	Rosario	14	20.160
Asociación Cooperadora Hogar de Ancianos Nuestra Señora de la Merced	San Javier	San Javier	10	14.400
Cáritas Parroquial Nuestra Señora del Luján	San Justo	San Justo	21	30.240
Comuna de Fortín Olmos	Fortín Olmos	Vera	28	40.320
Comuna de Intiyaco	Intiyaco	Vera	35	50.400
Comuna de Tartagal	Tartagal	Vera	9	12.960
Total			441	635.040

Nota: Información recibida de la Dirección Provincial de Adultos Mayores

Dirección General de Programación y Estadística Hacendal

PROVINCIA DE SANTA FE
DIRECCION PROVINCIAL DE LA TERCERA EDAD
HOGARES OFICIALES PARA ADULTOS MAYORES
CONVENIO CON COMEDORES EXTERNOS PARA ANCIANOS
Año 2011

INSTITUCION	LOCALIDAD	DEPARTAMENTO	PLAZA	MONTO ANUAL
Comuna de Gato Colorado - Comedor Externo "Fermina Muñoz"	Gato Colorado	9 de Julio	23	33.120
Comuna Villa Minetti - Comedor Externo	Villa Minetti	9 de Julio	14	20.160
Comuna de Josefina - Comedor Externo "Nuestra Señora del Rosario"	Josefina	Castellanos	15	21.600
Comuna de Colonia Mascías	Colonia Mascías	Garay	28	40.320
Comuna de Migueal Torres	Miguel Torres	General López	10	14.400
Asociación Civil Don Pedro	Avellaneda	General Obligado	15	21.600
Cáritas Argentina Parroquia Santa Rosa de Lima - Comedor Cristo Rey	Santa Fe	La Capital	40	57.600
Asociación Mutual Villa Hipódromo	Santa Fe	La Capital	5	7.200
Cáritas Argentina Parroquia Santa Rosa de Lima-Hogar San Joaquín	Santa Fe	La Capital	10	14.400
Biblioteca Taller Aprender Alto Verde	Santa Fe	La Capital	10	14.400
Asociación Vecinal Barranquita Sur	Santa Fe	La Capital	30	43.200
Cáritas Argentina Santa Fe de la Vera Cruz - Parroquia Cristo Obrero	Santa Fe	La Capital	14	20.160
Asociación Mutual Los Niños de Gretel	Santa Fe	La Capital	20	28.800
Asociación Vecinal Yapeyú Oeste	Santa Fe	La Capital	10	14.400
Asociación Vecinal Bernardino Rivadavia	Santa Fe	La Capital	10	4.800
Asociación Vecinal Villa Las Flores	Santa Fe	La Capital	10	4.800
Municipalidad de Santo Tomé	Santo Tomé	La Capital	7	10.080
Comuna de Elisa - Comedor Externo	Elisa	Las Colonias	14	20.160
Comuna La Pelada - Comedor Externo San Bernardo	La Pelada	Las colonias	19	27.360
Centro Jubilados y Pensionados de la Tercera Edad "Empalme Solidario"	Rosario	Rosario	7	10.080
Centro Jubilados y Pensionados Nacionales "La Esperanza"	Rosario	Rosario	9	12.960
Movimiento Nacional de Familias Carenciadas	Rosario	Rosario	9	12.960
Centro Jubilados y Pensionados Flor de Ceibo	Rosario	Rosario	21	30.240
Centro Comunitario 11 de octubre	Rosario	Rosario	14	20.160
Asociación Cooperadora Hogar de Ancianos Nuestra Señora de la Merced	San Javier	San Javier	19	30.080
Cáritas Parroquial Nuestra Señora del Luján	San Justo	San Justo	26	37.440
Comuna de Fortín Olmos	Fortín Olmos	Vera	28	40.320
Comuna de Intiyaco	Intiyaco	Vera	35	50.400
Comuna de Tartagal	Tartagal	Vera	11	18.560
Comuna Constitución	Constitución	Constitución	5	42.000
Total			488	723.760

Nota: Información recibida de la Dirección Provincial de Adultos Mayores

Dirección General de Programación y Estadística Hacendal

PROVINCIA DE SANTA FE
DIRECCION PROVINCIAL DE LA TERCERA EDAD
HOGARES OFICIALES PARA ADULTOS MAYORES
CONVENIO CON COMEDORES EXTERNOS PARA ANCIANOS
Año 2012

INSTITUCION	LOCALIDAD	DEPARTAMENTO	PLAZA	MONTO ANUAL
Comuna de Gato Colorado - Comedor Externo "Fermina Muñoz"	Gato Colorado	9 de Julio	20	36.000
Comuna Villa Minetti - Comedor Externo	Villa Minetti	9 de Julio	14	25.200
Comuna de Josefina - Comedor Externo "Nuestra Señora del Rosario"	Josefina	Castellanos	15	27.000
Comuna de Colonia Mascías	Colonia Mascías	Garay	28	50.400
Comuna de Migueal Torres	Miguel Torres	General López	10	18.000
Asociación Civil Don Pedro	Avellaneda	General Obligado	15	27.000
Cáritas Argentina Parroquia Santa Rosa de Lima - Comedor Cristo Rey	Santa Fe	La Capital	30	54.000
Cáritas Argentina Parroquia Santa Rosa de Lima-Hogar San Joaquín	Santa Fe	La Capital	8	14.400
Biblioteca Taller Aprender Alto Verde	Santa Fe	La Capital	10	18.000
Asociación Vecinal Barranquita Sur	Santa Fe	La Capital	24	43.200
Cáritas Argentina Santa Fe de la Vera Cruz - Parroquia Cristo Obrero	Santa Fe	La Capital	14	25.200
Asociación Mutual Los Niños de Gretel	Santa Fe	La Capital	20	36.000
Asociación Vecinal Yapeyú Oeste	Santa Fe	La Capital	10	18.000
Asociación Vecinal Bernardino Rivadavia	Santa Fe	La Capital	10	18.000
Asociación Vecinal Villa Las Flores	Santa Fe	La Capital	10	18.000
Municipalidad de Santo Tomé	Santo Tomé	La Capital	7	12.600
Asociación Vecinal Las Delicias	Santa Fe	La Capital	10	18.000
Asociación Civil Cachorritos	Santa Fe	La Capital	10	18.000
Comuna de Elisa - Comedor Externo	Elisa	Las Colonias	11	19.800
Comuna La Pelada - Comedor Externo San Bernardo	La Pelada	Las colonias	15	27.000
Centro Jubilados y Pensionados de la Tercera Edad "Empalme Solidario"	Rosario	Rosario	7	12.600
Centro Jubilados y Pensionados Nacionales "La Esperanza"	Rosario	Rosario	9	16.200
Movimiento Nacional de Familias Carenciadas	Rosario	Rosario	9	16.200
Centro Jubilados y Pensionados Flor de Ceibo	Rosario	Rosario	21	37.800
Centro Comunitario 11 de octubre	Rosario	Rosario	15	27.000
Asociación Cooperadora Hogar de Ancianos Nuestra Señora de la Merced	San Javier	San Javier	15	27.000
Cáritas Parroquial Nuestra Señora del Luján	San Justo	San Justo	23	41.400
Comuna de Fortín Olmos	Fortín Olmos	Vera	22	39.600
Comuna de Intiyaco	Intiyaco	Vera	28	50.400
Comuna de Tartagal	Tartagal	Vera	10	18.000
Total			450	810.000

Nota: Información recibida de la Dirección Provincial de Adultos Mayores

Dirección General de Programación y Estadística Hacendal

PROVINCIA DE SANTA FE
DIRECCION PROVINCIAL DE LA TERCERA EDAD
HOGARES OFICIALES PARA ADULTOS MAYORES
CONVENIO CON COMEDORES EXTERNOS PARA ANCIANOS
Año 2013

INSTITUCION	LOCALIDAD	DEPARTAMENTO	PLAZA	MONTO ANUAL
Comuna de Gato Colorado - Comedor Externo "Fermina Muñoz"	Gato Colorado	9 de Julio	20	36.000
Comuna Villa Minetti - Comedor Externo	Villa Minetti	9 de Julio	14	25.200
Comuna de Josefina - Comedor Externo "Nuestra Señora del Rosario"	Josefina	Castellanos	15	27.000
Comuna de Colonia Mascias	Colonia Mascias	Garay	28	50.400
Comuna de Migueal Torres	Miguel Torres	General López	10	18.000
Asociación Civil Don Pedro	Avellaneda	General Obligado	15	27.000
Cáritas Argentina Parroquia Santa Rosa de Lima - Comedor Cristo Rey	Santa Fe	La Capital	30	54.000
Cáritas Argentina Parroquia Santa Rosa de Lima-Hogar San Joaquín	Santa Fe	La Capital	8	14.400
Biblioteca Taller Aprender Alto Verde	Santa Fe	La Capital	10	18.000
Asociación Vecinal Barranquita Sur	Santa Fe	La Capital	24	43.200
Cáritas Argentina Santa Fe de la Vera Cruz - Parroquia Cristo Obrero	Santa Fe	La Capital	14	25.200
Asociación Mutual Los Niños de Gretel	Santa Fe	La Capital	20	36.000
Asociación Vecinal Yapeyú Oeste	Santa Fe	La Capital	10	18.000
Asociación Vecinal Bernardino Rivadavia	Santa Fe	La Capital	10	18.000
Asociación Vecinal Villa Las Flores	Santa Fe	La Capital	10	18.000
Municipalidad de Santo Tomé	Santo Tomé	La Capital	8	14.400
Asociación Vecinal Las Delicias	Santa Fe	La Capital	10	18.000
Asociación Civil Cachorritos	Santa Fe	La Capital	10	18.000
Parroquia Jesús Resucitado	Santa Fe	La Capital	10	18.000
Comuna de Elisa - Comedor Externo	Elisa	Las Colonias	11	19.800
Comuna La Pelada - Comedor Externo San Bernardo	La Pelada	Las colonias	15	27.000
Centro Jubilados y Pensionados Nacionales "La Esperanza"	Rosario	Rosario	9	16.200
Centro Jubilados y Pensionados Flor de Ceibo	Rosario	Rosario	21	37.800
Centro Comunitario 11 de octubre	Rosario	Rosario	15	27.000
Asociación Cooperadora Hogar de Ancianos Nuestra Señora de la Merced	San Javier	San Javier	15	27.000
Cáritas Parroquial Nuestra Señora del Luján	San Justo	San Justo	23	41.400
Comuna de Fortín Olmos	Fortín Olmos	Vera	22	39.600
Comuna de Intiyaco	Intiyaco	Vera	28	50.400
Comuna de Tartagal	Tartagal	Vera	10	18.000
Total			445	801.000

Nota: Información recibida de la Dirección Provincial de Adultos Mayores

Dirección General de Programación y Estadística Hacendal

PROVINCIA DE SANTA FE
DIRECCION PROVINCIAL DE LA TERCERA EDAD
HOGARES OFICIALES PARA ADULTOS MAYORES
CONVENIO CON COMEDORES EXTERNOS PARA ANCIANOS
Año 2014

INSTITUCION	LOCALIDAD	DEPARTAMENTO	PLAZA	MONTO ANUAL
Asociación Cooperadora Comedor Comunitario Monseñor Arturo Santantonio	Las Parejas	Belgrano	20	40.800
Asoc. Civil Don Pedro Comedor Externo Don Pedro	Avellaneda	Gral. Obligado	15	30.600
Caritas Argentina - Pquia. Sta. Rosa de Lima - Comedor "Cristo Rey"	Santa Fe	La Capital	30	61.200
Caritas Argentina - Pquia. Sta. Rosa de Lima - Hog. de Ancianos San Joaquín	Santa Fe	La Capital	8	16.320
Parroquia Jesús Resucitado de Alto Verde	Santa Fe	La Capital	10	20.400
Biblioteca Taller Aprender	Santa Fe	La Capital	10	20.400
Asociación Vecinal Barranquitas Sur	Santa Fe	La Capital	24	48.960
Caritas Argentina Santa Fe de la Vera Cruz - Pquia. "Cristo Obrero"	Santa Fe	La Capital	14	28.560
Asociación Vecinal Yapeyú Oeste	Santa Fe	La Capital	10	20.400
Asociación Mutual Los Niños de Gretel	Santa Fe	La Capital	20	40.800
Asociación Vecinal Bernadino Rivadavia	Santa Fe	La Capital	10	20.400
Asociación Vecinal Villa Las Flores	Santa Fe	La Capital	10	20.400
Asociación Civil Los Cachorritos	Santa Fe	La Capital	10	20.400
Asociación Vecinal Las Delicias	Santa Fe	La Capital	10	20.400
Centro de Jubilados y Pensionados Nacionales " Esperanza"	Rosario	Rosa rio	9	18.360
Centro de Jubilados y Pensionados Flor de Ceibo	Rosario	Rosario	21	42.840
Centro Comunitario 11 de Octubre	Rosario	Rosario	15	30.600
Asoc. Coop. Hog. Anc. Ntra. Sra. De la Merced	San Javier	San Javier	15	30.600
Caritas Pquia. Ntra.Sra. Del Lujan - San Justo	San Justo	San Justo	23	46.920
Total			284	579.360

Nota: Información recibida de la Dirección Provincial de Adultos Mayores

Dirección General de Programación y Estadística Hacendal

PROVINCIA DE SANTA FE
DIRECCION PROVINCIAL DE LA TERCERA EDAD
HOGARES OFICIALES PARA ADULTOS MAYORES
CONVENIO CON MUNICIPIOS Y COMUNAS
Año 2008

INSTITUCION	LOCALIDAD	DEPARTAMENTO	PLAZA	MONTO ANUAL
Municipalidad Hogar de Ancianos "La Esperanza"	Laguna Paiva	La Capital	10	13.680
Comuna Hogar de ancianos Anita Jardín de Amor	Carlos Pellegrini	San Martín	20	27.360
Comuna de Helvecia	Helvecia	Garay	5	6.840
comisión de fomento Hogar Ancianos El Paraíso	Sta. Clara de Sagüier	Castellanos	8	10.944
Comuna Hogar de Ancianos	Ataliva	Castellanos	8	10.944
Comisión Comunal Hogar de Ancianos M. Raszko	Villa Mugueta	San Lorenzo	16	21.888
Comuna Hogar de Abuelos Mi Casa	fuentes	San Lorenzo	8	10.944
Comuna de Club 3º Edad Hogar de Ancianos	tortugas	Belgrano	6	8.208
Comuna de Hogar de Ancianos Pbro. Castellini	Carmen	Gral. López	10	13.680
Comuna de Hogar de Ancianos Pablo Baiocchi	Sta. Teresa	Constitución	8	10.944
Comuna Hogar de Ancianos	Peyrano	Constitución	15	20.520
Comuna Hogar de Ancianos	Cnel. Bogado	Rosario	27	36.936
Comuna Hogar de Ancianos	Margarita	Vera	11	15.048
Comuna de La Gallareta Hogar de Ancianos Viejo Pavón	La Gallareta	Vera	3	4.104
Comuna Hogar de Ancianos	Arteaga	Caseros	14	19.152
Comuna Hogar de Ancianos	Sandfort	Caseros	5	6.840
Comuna Hogar de Ancianos	S. J. De la Esquina	Caseros	10	13.680
Total			184	251.712

Nota: Información recibida de la Dirección Provincial de Adultos Mayores

Dirección General de Programación y Estadística Hacendal

PROVINCIA DE SANTA FE
DIRECCION PROVINCIAL DE LA TERCERA EDAD
HOGARES OFICIALES PARA ADULTOS MAYORES
CONVENIO CON MUNICIPIOS Y COMUNAS
Año 2009

INSTITUCION	LOCALIDAD	DEPARTAMENTO	PLAZA	MONTO ANUAL
Municipalidad Hogar de Ancianos "La Esperanza"	Laguna Paiva	La Capital		
Comuna Hogar de ancianos Anita Jardín de Amor	Carlos Pellegrini	San Martín	20	28.800
Comuna de Helvecia	Helvecia	Garay	5	7.200
Comisión de fomento Hogar Ancianos El Paraíso	Sta. Clara de Saguier	Castellanos	8	11.520
Comuna Hogar de Ancianos	Ataliva	Castellanos	8	11.520
Comisión Comunal Hogar de Ancianos M. Raszko	Villa Mugueta	San Lorenzo	16	23.040
Comuna Hogar de Abuelos Mi Casa	Fuentes	San Lorenzo	8	11.520
Comuna de Club 3º Edad Hogar de Ancianos	Tortugas	Belgrano	6	8.640
Comuna de Hogar de Ancianos Pbro. Castellini	Carmen	Gral. López	10	14.400
Comuna de Hogar de Ancianos Pablo Baiocchi	Sta. Teresa	Constitución	8	11.520
Comuna Hogar de Ancianos	Peyrano	Constitución	15	21.600
Comuna Hogar de Ancianos	Cnel. Bogado	Rosario	27	38.880
Comuna Hogar de Ancianos	Margarita	Vera	11	15.840
Comuna de La Gallareta Hogar de Ancianos Viejo Pavón	La Gallareta	Vera	3	4.320
Comuna Hogar de Ancianos	Arteaga	Caseros	14	20.160
Comuna Hogar de Ancianos	Sandfort	Caseros	5	7.200
Comuna Hogar de Ancianos	S. J. De la Esquina	Caseros	10	14.400
Comuna de Maggiolo	Maggiolo	Gral. López	7	10.080
Comuna de Sargento Cabral	Sgto. Cabral	Garay	8	11.520
Total			189	272.160

Nota: Información recibida de la Dirección Provincial de Adultos Mayores

Dirección General de Programación y Estadística Hacendal

PROVINCIA DE SANTA FE
DIRECCION PROVINCIAL DE LA TERCERA EDAD
HOGARES OFICIALES PARA ADULTOS MAYORES
CONVENIO CON MUNICIPIOS Y COMUNAS
Año 2010

INSTITUCION	LOCALIDAD	DEPARTAMENTO	PLAZA	MONTO ANUAL
Comuna de Club 3º Edad Hogar de Ancianos	Tortugas	Belgrano	2	14.400
Comuna Hogar de Ancianos	San José de la Esquina	Caseros	2	14.400
Comuna Hogar de Ancianos	Sanford	Caseros	1	7.200
Comuna Hogar de Ancianos	Arteaga	Caseros	3	21.600
Comuna Hogar de Ancianos	Godeken	Caseros	1	7.200
Comuna Hogar de Ancianos	Ataliva	Castellanos	2	14.400
Hogar Ancianos El Paraíso	Sta. Clara de Sagüier	Castellanos	2	14.400
Comuna Hogar de Ancianos	Peyrano	Constitución	3	21.600
Hogar Ancianos Pablo Balocchi	Santa Teresa	Constitución	2	14.400
Comuna de Sargento Cabral	Sargento Cabral	Constitución	2	14.400
Comuna de Helvecia	Helvecia	Garay	2	14.400
Comuna de Hogar de Ancianos Pbro. Castellini	Carmen	Gral. López	2	14.400
Comuna Hogar de Ancianos	Maggiolo	Gral. López	2	14.400
Comuna Hogar de Ancianos	Coronel Bogado	Rosario	5	36.000
Comuna Hogar de Abuelos - Mi Casa	Fuentes	San Lorenzo	2	14.400
Comisión Comunal Hogar Ancianos M. Raszko	Villa Mugueta	San Lorenzo	4	28.800
Comuna Hogar de Ancianos - Anita Jardín de Amor	Carlos Pellegrini	San Martín	4	28.800
Comuna Hogar de Ancianos Viejo Pavón	La Gallareta	Vera	2	14.400
Comuna Hogar de Ancianos	Margarita	Vera	2	14.400
Total			45	324.000

Nota: Información recibida de la Dirección Provincial de Adultos Mayores

Dirección General de Programación y Estadística Hacendal

PROVINCIA DE SANTA FE
DIRECCION PROVINCIAL DE LA TERCERA EDAD
HOGARES OFICIALES PARA ADULTOS MAYORES
CONVENIO CON MUNICIPIOS Y COMUNAS
Año 2011

INSTITUCION	LOCALIDAD	DEPARTAMENTO	PLAZA	MONTO ANUAL
Comuna de Club 3º Edad Hogar de Ancianos	Tortugas	Belgrano	2	16.800
Comuna Hogar de Ancianos	San José de la Esquina	Caseros	2	16.800
Comuna Hogar de Ancianos	Sanford	Caseros	2	16.800
Comuna Hogar de Ancianos	Godeken	Caseros	2	16.800
Comuna Hogar de Ancianos		Caseros	3	25.200
Hogar Ancianos El Paraíso	Sta. Clara de Sagüier	Castellanos	2	16.800
Comuna Hogar de Ancianos	Peyrano	Constitución	3	25.200
Hogar Ancianos Pablo Balocchi	Santa Teresa	Constitución	4	33.600
Comuna de Sargento Cabral	Sargento Cabral	Constitución	2	16.800
Comuna de Helvecia	Helvecia	Garay	4	33.600
Comuna de Hogar de Ancianos Pbro. Castellini	Carmen	Gral. López	2	16.800
Comuna Hogar de Ancianos	Maggiolo	Gral. López	2	16.800
Ctro. Jubilados y Pensionados de Villa Guillermina	Villa Guillermina	Gral. Obligado	4	33.600
Comuna		Iriondo	2	16.800
Comuna Hogar de Ancianos	Coronel Bogado	Rosario	7	58.800
Comuna Hogar de Abuelos - Mi Casa	Fuentes	San Lorenzo	2	16.800
Comisión Comunal Hogar Ancianos M. Raszko	Villa Mugueta	San Lorenzo	6	50.400
Municipalidad de San Lorenzo		San Lorenzo	5	31.200
Comuna Hogar de Ancianos - Anita Jardín de Amor	Carlos Pellegrini	San Martín	7	58.800
Comuna Hogar de Ancianos Viejo Pavón	La Gallareta	Vera	5	42.000
Comuna Hogar de Ancianos	Margarita	Vera	2	16.800
Total			70	577.200

Nota: Información recibida de la Dirección Provincial de Adultos Mayores

Dirección General de Programación y Estadística Hacendal

PROVINCIA DE SANTA FE
DIRECCION PROVINCIAL DE LA TERCERA EDAD
HOGARES OFICIALES PARA ADULTOS MAYORES
CONVENIO CON MUNICIPIOS Y COMUNAS
Año 2012

INSTITUCION	LOCALIDAD	DEPARTAMENTO	PLAZA	MONTO ANUAL
Comuna Hogar de Ancianos	Montes de Oca	Belgrano	2	20.400
Comuna Hogar de Ancianos	Tortugas	Belgrano	2	20.400
Comuna Hogar de Ancianos	Arteaga	Caseros	3	30.600
Comuna Hogar de Ancianos	Godeken	Caseros	2	20.400
Comuna Hogar de Ancianos	San José de la Esquina	Caseros	2	20.400
Comuna Hogar de Ancianos	Sanfort	Caseros	2	20.400
Hogar Ancianos El Paraíso	Sta. Clara de Sagüier	Castellanos	2	20.400
Comuna Hogar de Ancianos	Alcorta	Constitución	4	40.800
Hogar Ancianos Pablo Balocchi	Peyrano	Constitución	3	30.600
Comuna de Sargento Cabral	Santa Teresa	Constitución	4	40.800
Comuna de Sargento Cabral	Sargento Cabral	Constitución	2	20.400
Comuna de Helvecia	Cayasta	Garay	4	40.800
Comuna de Helvecia	Helvecia	Garay	4	40.800
Comuna de Hogar de Ancianos Pbro. Castellini	Carmen	Gral. López	2	20.400
Comuna Hogar de Ancianos	Maggiolo	Gral. López	2	20.400
Comuna	Salto Grande	Iriondo	3	30.600
Comuna Hogar de Ancianos	Coronel Bogado	Rosario	5	51.000
Comuna Hogar de Abuelos - Mi Casa	Fuentes	San Lorenzo	2	20.400
Comisión Comunal Hogar Ancianos M. Raszko	Villa Mugueta	San Lorenzo	5	51.000
Comuna Hogar de Ancianos - Anita Jardín de Amor	Carlos Pellegrini	San Martín	6	61.200
Comuna Hogar de Ancianos Viejo Pavón	La Gallareta	Vera	5	51.000
Comuna Hogar de Ancianos	Margarita	Vera	2	20.400
Total			68	693.600

Nota: Información recibida de la Dirección Provincial de Adultos Mayores

Dirección General de Programación y Estadística Hacendal

PROVINCIA DE SANTA FE
DIRECCION PROVINCIAL DE LA TERCERA EDAD
HOGARES OFICIALES PARA ADULTOS MAYORES
CONVENIO CON MUNICIPIOS Y COMUNAS
Año 2013

INSTITUCION	LOCALIDAD	DEPARTAMENTO	PLAZA	MONTO ANUAL
Comuna Hogar de Ancianos	Montes de Oca	Belgrano		
Comuna Hogar de Ancianos	Tortugas	Belgrano	2	20.400
Comuna Hogar de Ancianos	Arteaga	Caseros	3	30.600
Comuna Hogar de Ancianos	Godeken	Caseros	2	20.400
Comuna Hogar de Ancianos	San José de la Esquina	Caseros	2	20.400
Comuna Hogar de Ancianos	Sanfort	Caseros	2	20.400
Hogar Ancianos El Paraíso	Sta. Clara de Saguier	Castellanos	2	20.400
Comuna Hogar de Ancianos	Alcorta	Constitución	4	40.800
Hogar Ancianos Pablo Balocchi	Peyrano	Constitución	3	30.600
Comuna de Sargento Cabral	Santa Teresa	Constitución	4	40.800
Municipalidad de Villa Constitución	Villa Constitución	Constitución	5	51.000
Comuna de Sargento Cabral	Sargento Cabral	Constitución	2	20.400
Comuna de Helvecia	Cayasta	Garay	4	40.800
Comuna de Hogar de Ancianos Pbro. Castellini	Carmen	Gral. López	2	20.400
Comuna Hogar de Ancianos	Chovet	Gral. López	2	20.400
Comuna	Salto Grande	Iriondo	3	30.600
Comuna Hogar de Ancianos	Coronel Bogado	Rosario	5	51.000
Comuna Hogar de Abuelos - Mi Casa	Fuentes	San Lorenzo	2	20.400
Comisión Comunal Hogar Ancianos M. Raszko	Villa Mugueta	San Lorenzo	5	51.000
Comuna Hogar de Ancianos - Anita Jardín de Amor	Carlos Pellegrini	San Martín	6	61.200
Comuna Hogar de Ancianos Viejo Pavón	La Gallareta	Vera	5	51.000
Comuna Hogar de Ancianos	Margarita	Vera	2	20.400
Total			67	683.400

Nota: Información recibida de la Dirección Provincial de Adultos Mayores

Dirección General de Programación y Estadística Hacendal

PROVINCIA DE SANTA FE
DIRECCION PROVINCIAL DE LA TERCERA EDAD
HOGARES OFICIALES PARA ADULTOS MAYORES
CONVENIO CON MUNICIPIOS Y COMUNAS
Año 2014

INSTITUCION	LOCALIDAD	DEPARTAMENTO	PLAZA	MONTO ANUAL
Comuna Hogar de Ancianos	Gato Colorado	9 de Julio	20	40.800
Comuna Hogar de Ancianos	Villa Minetti	9 de Julio	14	28.560
Comuna Hogar de Ancianos	Tortugas	Belgrano	2	24.000
Comuna Hogar de Ancianos	Arteaga	Caseros	3	36.000
Comuna Hogar de Ancianos	Godeken	Caseros	2	24.000
Comuna Hogar de Ancianos	San José de la Esquina	Caseros	2	24.000
Comuna Hogar de Ancianos	Sanford	Caseros	3	36.000
Comuna Hogar de Ancianos	Josefina	Castellanos	15	30.600
Hogar Ancianos El Paraíso	Sta. Clara de Saguier	Castellanos	3	36.000
Comuna Hogar de Ancianos	Alcorta	Constitución	4	48.000
Hogar Ancianos Pablo Balocchi	Peyrano	Constitución	4	48.000
Comuna de Santa Teresa	Santa Teresa	Constitución	4	48.000
Comuna de Sargento Cabral	Sargento Cabral	Constitución	2	24.000
Municipalidad de Villa Constitución	Villa Constitución	Constitución	5	60.000
Comuna de Helvecia	Cayasta	Garay	4	48.000
Comuna Hogar de Ancianos	Colonia Mascias	Garay	28	57.120
Comuna Hogar de Ancianos	Miguel Torres	General López	10	20.400
Comuna de Hogar de Ancianos Pbro. Castellini	Carmen	General López	2	24.000
Comuna Hogar de Ancianos	Chovet	General López	2	24.000
Comuna	Salto Grande	Iriondo	3	36.000
Municipalidad	Santo Tomé	La Capital	8	16.320
Municipalidad	San José del Rincón	La Capital	10	20.400
Comuna	Elisa	Las Colonias	11	22.440
Comuna	La Pelada	Las Colonias	15	30.600
Comuna	Coronel Bogado	Rosario	5	60.000
Municipalidad	Pérez	Rosario	3	36.000
Municipalidad	San Justo	San Justo	3	36.000
Comuna Hogar de Abuelos - Mi Casa	Fuentes	San Lorenzo	2	24.000
Comisión Comunal Hogar Ancianos M. Raszko	Villa Mugueta	San Lorenzo	5	60.000
Comuna Hogar de Ancianos - Anita Jardín de Amor	Carlos Pellegrini	San Martín	6	72.000
Comuna	Fortín Olmos	Vera	22	44.880
Comuna	Intiyaco	Vera	28	57.120
Comuna Hogar de Ancianos Viejo Pavón	La Gallareta	Vera	5	60.000
Comuna Hogar de Ancianos	Margarita	Vera	3	36.000
Comuna	Tartagal	Vera	10	20.400
Total			268	1.313.640

Nota: Información recibida de la Dirección Provincial de Adultos Mayores

Dirección General de Programación y Estadística Hacendal

PROVINCIA DE SANTA FE
DIRECCION PROVINCIAL DE LA TERCERA EDAD
HOGARES OFICIALES PARA ADULTOS MAYORES
CONVENIO AYUDA SOCIAL Y RECREACION
Año 2009

INSTITUCION	LOCALIDAD	DEPARTAMENTO	PLAZA	MONTO ANUAL
Recreación				
Asociación Cooperadora Hogar de Ancianos Agustín Oliva	Clucellas	Castellanos	10	3.500
Asociación Cooperadora Hogar de Ancianos Magdalena de Lorenzi	Rafaela	Castellanos	10	3.500
Asociación Cooperadora Hogar de Ancianos Alma	San Cristóbal	San Cristóbal	10	3.500
Asociación Cooperadora Hogar de Ancianos Emilio Ortiz	Sastre	San Martín	10	3.500
Asociación Cooperadora Hogar de Ancianos Santa Ana	El Trébol	San Martín	10	3.500
Asociación Cooperadora Hogar de Ancianos San Roque	María Susana	San Martín	10	3.500
Consejo de la Tercera Edad	Reconquista	General Obligado	10	6.000
Asociación Cooperadora Hogar de Ancianos San José	Villa Ocampo	General Obligado	10	10.000
Asociación Cooperadora Hogar de Ancianos El Tajamar	Tartagal	Vera	10	3.500
Hogar de ancianos San Antonio de Padua	Calchaqui	Vera	10	13.000
Asociación Cooperadora Hogar de Ancianos San Cayetano	La Parejas	Belgrano	10	3.500
Asociación Cooperadora Hogar de Ancianos Juan XXIII	Bigand	Caseros	10	3.500
Asociación Cooperadora Hogar de Ancianos Guillermo Jauregui	Máximo Paz	Constitución	10	3.500
Asociación Cooperadora Hogar de Ancianos San Lucas	Serodino	Iriondo	10	3.500
Asociación Cooperadora Hogar de Ancianos Luisa de Migoni	Cañada de Gómez	Iriondo	10	3.500
Asociación Cooperadora Hogar de Ancianos Jorge Rodríguez	Rosario	Rosario	10	23.500
Asociación Vecinal Empalme Graneros	Rosario	Rosario	10	4.000
Centro Comunitario Crecer en Solidaridad	Rosario	Rosario	10	4.000
Asociación Cooperadora Hogar de Ancianos Antón Martín	San J.del Rincón	La Capital	10	15.000
Asoc. Civil Pro Sindicato de amas de Casa de la Rep. Arg.	Santa Fe	La Capital	10	3.534
Asociación Cooperadora Hogar de Ancianos Dr. Alfredo Ricci	Santa Fe	La Capital	10	3.500
Asociación Cooperadora Hogar de Ancianos Ntra. Sra. de la Merced	San Javier	San Javier	10	10.000
Asociación Cooperadora Hogar de Ancianos San Joaquín	Santa Fe	La Capital	10	20.000
Asociación Civil vocación Solidaria	Santa Fe	La Capital	10	24.000
Asociación Pensionados Sociales Ley 5110	Santa Fe	La Capital	10	11.000
Asociación Vecinal Barranquitas Sur	Santa Fe	La Capital	10	8.500
Asociación Mutual Villa Hipódromo	Santa Fe	La Capital	10	8.500
Federación Santafesina de Entidades Vecinales	Santa Fe	La Capital	10	36.000
Colegio Mayor Universitario Mov. Los sin Techo	Santa Fe	La Capital	10	36.000
Federación Santafesina de Entidades de Jubilados y Pensionados	Santa Fe	La Capital	10	8.000
Federación Previsional	Santa Fe	La Capital	10	4.000
Federación de Centros de Jubilados y Pensionados de Santa Fe	Santa Fe	La Capital	10	8.000
Asociación Cooperadora Hogar de Ancianos San Juan Bautista	Chañar Ladeado	Caseros	10	3.500
Asociación Cooperadora Hogar de Ancianos Salas Cobo	Rufino	General López	10	3.500
Centro de Jubilados y Pensionados Provinciales	Venado Tuerto	General López	10	4.300
Comuna de Hughes	Hughes	General López	10	6.000
Subtotal			360	315.834
Ayuda Social				
Nodo Venado Tuerto	Venado Tuerto		40	27.600
Nodo Rafaela	San Cristóbal		207	27.600
Nodo Santa Fe	Santa Fe		75	81.840
Nodo Santa Fe	San Javier		75	27.600
Subtotal			397	164.640
Total			757	480.474

Nota: Información recibida de la Dirección Provincial de Adultos Mayores

Dirección General de Programación y Estadística Hacendal

PROVINCIA DE SANTA FE
DIRECCION PROVINCIAL DE LA TERCERA EDAD
HOGARES OFICIALES PARA ADULTOS MAYORES
CONVENIO AYUDA SOCIAL Y RECREACION
Año 2010

INSTITUCION	LOCALIDAD	DEPARTAMENTO	PLAZA	MONTO ANUAL
Recreación				
Asociación Cooperadora Hogar de Ancianos San Cayetano	Las Parejas	Belgrano	30	3.200
Asociación Cooperadora Comedor Comunitario Monseñor Arturo Santantonio	Las Parejas	Belgrano	50	8.930
Asociación Cooperadora Hogar de Ancianos Guillermo Jauregui	Máximo Paz	Constitución	20	3.200
Centro de Jubilados y Pensionados Provinciales	Venado Tuerto	General López	100	4.800
Consejo de la Tercera Edad	Reconquista	General Obligado	120	4.800
Cooperativa Trentinos	Reconquista	General Obligado	16	5.600
Asociación Cooperadora Hogar de Ancianos San Lucas	Serodino	Iriondo	30	3.200
Asociación Cooperadora Hogar de Ancianos Antón Martín	San José del Rincón	La Capital	30	4.000
Asociación de Promoción Comunitaria de Villa Elsa	Santa Fe	La Capital	25	4.000
Asociación Directores de Coros de Santa Fe - ADICOFÉ	Santa Fe	La Capital	25	7.200
Asociación Civil Sindicato de Amas de Casa de la R.A. - Delegac. Santa Fe	Santa Fe	La Capital	25	3.200
Asociación Civil "Eslabón de Amor"	Santa Fe	La Capital	25	3.200
Asociación "La Vida que trasciende"	Santa Fe	La Capital	25	2.400
Asociación Mutual Pensionados Sociales Ley N° 5110	Santa Fe	La Capital	25	4.000
Asociación Civil "Abuelos Creativos en Colores"	Santa Fe	La Capital	25	2.400
Asociación Mutual Villa Hipódromo	Santa Fe	La Capital	25	2.400
Asociación Vecinal Barranquitas Oeste	Santa Fe	La Capital	25	6.000
Asociación Vecinal Candiotti Sur	Santa Fe	La Capital	25	2.000
Asociación Vecinal Domingo F. Sarmiento	Santa Fe	La Capital	25	4.000
Asociación Vecinal "Las Delicias"	Santa Fe	La Capital	25	4.000
Asociación Vecinal Progreso Guadalupe Oeste	Santa Fe	La Capital	25	6.400
Asociación Vecinal Pro Mejoras Alto Verde	Santa Fe	La Capital	25	2.000
Asociación Vecinal San Ignacio de Loyola Sur	Santa Fe	La Capital	25	6.000
Asociación Vecinal Villa del Parque	Santa Fe	La Capital	25	6.000
Asociación Vecinal Yapeyú Oeste	Santa Fe	La Capital	25	6.000
Biblioteca Taller Aprender Alto Verde	Santa Fe	La Capital	25	3.200
Colegio Mayor Universitario - Movimiento "Los Sin Techo"	Santa Fe	La Capital	25	28.800
Federación Previsional Santa Fe	Santa Fe	La Capital	25	3.200
Federación Santafesina de Entidades de Jubilados y Pensionados	Santa Fe	La Capital	25	3.200
Vocación Solidaria Asociación Civil	Santa Fe	La Capital	25	9.600
Asociación Civil Saludarte	Santo Tomé	La Capital	25	6.000
Centro Progresista	Rosario	Rosario	50	4.000
Asociación Civil Albergue para Ancianos	San Cristóbal	San Cristóbal	25	3.200
Asociación Civil "Embajada de Amor"	San Lorenzo	San Lorenzo	15	2.000
Asociación Cooperadora Hogar de ancianos Santa Ana	El Trébol	San Martín	20	3.200
Recreación para Adultos Tiempo Libre	Hughes	General López	24	5.400
Asociación Más Vida - Recreación para Adultos Tiempo Libre	Laguna Paiva	La Capital	25	2.400
Subtotal			1.130	183.130
Inversión en los nodos				
Ayuda Social				
Nodo Santa Fe	Santa Fe	La Capital	340	102.000
Nodo Rosario	Rosario	Rosario	207	62.100
Nodo Rafaela	San Cristóbal	San Cristóbal	75	36.000
Nodo Santa Fe	San Javier	San Javier	75	36.000
Nodo Reconquista	Reconquista	General Obligado	75	36.000
Subtotal			772	272.100
Total			1.902	455.230

Nota: Información recibida de la Dirección Provincial de Adultos Mayores

Dirección General de Programación y Estadística Hacendal

PROVINCIA DE SANTA FE
DIRECCION PROVINCIAL DE LA TERCERA EDAD
HOGARES OFICIALES PARA ADULTOS MAYORES
CONVENIO AYUDA SOCIAL
Año 2011

	INSTITUCION	LOCALIDAD	DEPARTAMENTO	PLAZA	MONTO ANUAL
<i>Inversión en los nodos</i>					
<i>Ayuda Social</i>					
Nodo Santa Fe		Santa Fe	La Capital	600	300.000
Nodo Rosario		Rosario	Rosario	100	120.000
Nodo Rafaela		San Cristóbal	San Cristóbal	40	30.000
Nodo Reconquista		Reconquista	General Obligado	100	100.000
		Venado Tuerto	General López	50	50.000
Total				890	600.000

Nota: En este año no se informa sobre Recreación correspondiente a ayuda social
 Información recibida de la Dirección Provincial de Adultos Mayores

Dirección General de Programación y Estadística Hacendal

PROVINCIA DE SANTA FE
DIRECCION PROVINCIAL DE LA TERCERA EDAD
HOGARES OFICIALES PARA ADULTOS MAYORES
CONVENIO AYUDA SOCIAL
Año 2012

INSTITUCION	LOCALIDAD	DEPARTAMENTO	PLAZA	MONTO ANUAL
Recreación				
Asociación Cooperadora Hogar de Ancianos San Cayetano	Las Parejas	Belgrano	40	6.300
Asociación Cooperadora Hogar de Ancianos San Juan Bautista	Chañar Ladeado	Caseros	45	9.000
Asociación Cooperadora Hogar de Ancianos Guillermo Jauregui	Máximo Paz	Constitución	30	9.000
Centro de Jubilados y Pensionados Provinciales	Venado Tuerto	General López	50	9.000
Municipalidad Las Toscas	Las Toscas	General Obligado	50	9.000
Consejo de la Tercera Edad de Reconquista	Reconquista	General Obligado	30	7.200
Municipalidad de Reconquista	Reconquista	General Obligado	50	9.000
Asociación Cooperadora Hogar de Ancianos Luisa de Migoni	Cañada de Gomez	Iriondo	30	9.000
Asociación Cooperadora Hogar de Ancianos San Lucas	Serodino	Iriondo	40	9.000
Municipalidad de Laguna Paiva	Laguna Paiva	La Capital	50	4.410
Asociación Cooperadora Hogar de Ancianos Antón Martín	Santo Tomé	La Capital	50	9.000
Municipalidad de Santo Tomé	San José del Rincón	La Capital	40	18.000
Asociación de Promoción Comunitaria de Villa Elsa	Santa Fe	La Capital		
Asociación Directores de Coros de Santa Fe - ADICOFÉ	Santa Fe	La Capital	100	22.500
Asociación Civil Sindicato de Amas de Casa de la R.A. - Delegac. Santa Fe	Santa Fe	La Capital		
Asociación Civil "Eslabón de Amor"	Santa Fe	La Capital	50	8.100
Asociación "La Vida que Trasciende"	Santa Fe	La Capital	15	4.500
Asociación Mutual Pensionados Sociales Ley N° 5110	Santa Fe	La Capital		
Asociación Civil Nueva Santa Fe	Santa Fe	La Capital	30	9.000
Asociación Civil Miguel Magone	Santa Fe	La Capital	100	13.500
Asociación Movimiento Solidario	Santa Fe	La Capital	30	8.100
Centro para la 3ª Edad Otoño Feliz	Santa Fe	La Capital	30	8.100
Asociación Nueva Cultura	Santa Fe	La Capital	20	8.100
Asociación Vecinal Villa del Parque	Santa Fe	La Capital	30	8.100
Asociación Vecinal San Ignacio de Loyola Sur	Santa Fe	La Capital	30	8.100
Asociación Vecinal La Esmeralda	Santa Fe	La Capital	30	8.100
Federación Evangélica del Litoral Argentino	Santa Fe	La Capital	50	13.500
Asociación Mutual Israelita Argentina - AMIA	Santa Fe	La Capital	50	13.500
Centro de Jubilados y Pensionados Nacionales Telefónicos	Santa Fe	La Capital	30	7.200
Centro de Jubilados y Pensionados Nacionales Barrio Los Hornos	Santa Fe	La Capital	30	7.200
Colegio Mayor Universitario - Movimiento "Los Sin Techo"	Santa Fe	La Capital	100	22.500
Federación Previsional Santa Fe	Santa Fe	La Capital	30	8.100
Federación Santafesina de Entidades de Jubilados y Pensionados	Santa Fe	La Capital	60	16.200
Vocación Solidaria Asociación Civil	Santa Fe	La Capital	50	22.500
Asociación Civil Saludarte	San Carlos Centro	Las Colonias	50	9.000
Asociación Cooperadora Hogar de ancianos Jorge Rodriguez	Rosario	Rosario	50	13.500
Municipalidad de Rosario	Rosario	Rosario	100	13.500
Movimiento Nacional de Familias Carenciadas	Rosario	Rosario	40	7.200
Centro de Jubilados y Pensionados Nacionales La Esperanza	Rosario	Rosario	40	7.200
Centro de Jubilados y Pensionados Flor de Ceibo	Rosario	Rosario	50	13.500
Centro Comunitario 11 de octubre Comedor Externo	Rosario	Rosario	40	7.200
Fundación Mundo solidario	Rosario	Rosario	50	9.675
Centro de Jubilados y Pensionados de la Tercera Edad "Empalme Solidario"	Rosario	Rosario	30	7.200
Asociación Civil Albergue para Ancianos	San Cristóbal	San Cristóbal	35	8.100
Asociación Cooperadora Hogar de ancianos Nuestra Señora de la Merced	San Javier	San Javier	45	8.100
Asociación Mutual Arocena	Arocena	San Jerónimo	50	9.000
Municipalidad de Coronda	Coronda	San Jerónimo	100	11.700
Municipalidad de Galvez	Galvez	San Jerónimo	100	13.500
Municipalidad de San Justo	San Justo	San Justo	100	9.000
Centro de Jubilados y Pensionados Nacionales	Vera y Pintado	San Justo	40	9.000
Embajada de Amor Asociación Civil	San Lorenzo	San Lorenzo	20	7.200
Municipalidad de San Lorenzo	San Lorenzo	San Lorenzo	100	9.000
Asociación Cooperadora Hogar de Ancianos Santa Ana	El Trébol	San Martín	35	8.100
Centro de Jubilados y Pensionados Nacionales	El Trébol	San Martín	30	7.200
Asociación Cooperadora Hogar de Ancianos Emilio Ortiz	Sastre	San Martín	35	8.100
Subtotal			2.510	520.785
Inversión en los nodos				
Ayuda Social				
Nodo Santa Fe	Santa Fe	La Capital	600	300.000
Nodo Rosario	Rosario	Rosario	100	120.000
Nodo Rafaela	San Cristóbal	San Cristóbal	40	30.000
Nodo Reconquista	Reconquista	General Obligado	100	100.000
Nodo Venado Tuerto	Venado Tuerto	General López	50	50.000
Subtotal			890	600.000
Total			3.400	1.120.785

Nota: Información recibida de la Dirección Provincial de Adultos Mayores

Dirección General de Programación y Estadística Hacendal

PROVINCIA DE SANTA FE
DIRECCION PROVINCIAL DE LA TERCERA EDAD
HOGARES OFICIALES PARA ADULTOS MAYORES
CONVENIO AYUDA SOCIAL - Tiempo Libre
Año 2013

INSTITUCION	LOCALIDAD	DEPARTAMENTO	PLAZA/CANT. CURSOS	MONTO TOTAL
Recreación				
Municipalidad	Amstrong	Belgrano	7	21.000
Asociación Cooperadora Hogar de Ancianos San Juan Bautista	Chañar Ladeado	Caseros	7	7.000
Comuna	Zenón Pereyra	Castellanos	7	12.600
Asociación Civil Vistiéndonos de Sol	Rafaela	Castellanos	7	7.000
Asociación Renacimiento	Ramona	Castellanos	7	7.000
Centro de Jubilados y Pensionados Provinciales	Venado Tuerto	General López	7	7.000
Comuna	La Sarita	General Obligado	7	10.500
Municipalidad Las Toscas	Las Toscas	General Obligado	7	14.000
Consejo de la Tercera Edad de Reconquista	Reconquista	General Obligado	7	7.000
Municipalidad de Reconquista	Reconquista	General Obligado	7	14.000
Asociación Cooperadora Hogar de Ancianos San Lucas	Serodino	Iriondo	7	10.500
Asociación Cooperadora Hogar de Ancianos Luisa de Mignon	Cañada de Gómez	Iriondo	7	7.000
Asociación Civil Manantiales	Laguna Paiva	La Capital	7	5.600
Municipalidad	Laguna Paiva	La Capital	7	34.300
Comuna	Nelson	La Capital	7	12.600
Asociación Cooperadora Hogar de Ancianos Antón Martín	San José del Rincón	La Capital	7	14.000
Asociación amigos por la Cultura	San José del Rincón	La Capital	7	5.600
Asociación Solidaria para discapacitados Jesus es mi Pastor	San José del Rincón	La Capital	7	5.600
Asociación Directores de Coros de Santa Fe - ADICOFE	Santa Fe	La Capital	7	24.500
U.P.C.N.	Santa Fe	La Capital	7	10.500
Parroquia Jesús Resucitado	Santa Fe	La Capital	7	5.600
Centro de Jubilados y Pensionados Nacionales Barrio Los Hornos	Santa Fe	La Capital	7	7.000
Comunidad Israelita Santa Fe	Santa Fe	La Capital	7	10.500
Federación Evangélica del Litoral Argentino	Santa Fe	La Capital	7	10.500
Asociación La Vida que Trasciende	Santa Fe	La Capital	7	3.500
Asociación Civil Juventud Progresista	Santa Fe	La Capital	7	7.000
Asociación Vecinal La Esmeralda	Santa Fe	La Capital	7	7.000
Asociación Vecinal San Ignacio de Loyola Sur	Santa Fe	La Capital	7	5.600
Asociación Vecinal Villa del Parque	Santa Fe	La Capital	7	7.000
Asociación Vecinal Yapeyú Oeste	Santa Fe	La Capital	7	5.600
Asociación Vecinal Bernardino Rivadavia	Santa Fe	La Capital	7	5.600
Asociación Vecinal Villa Las Flores	Santa Fe	La Capital	7	5.600
Asociación Vecinal Progreso Bº Guadalupe Oeste	Santa Fe	La Capital	7	5.600
Asociación Vecinal Sarmiento	Santa Fe	La Capital	7	5.600
Asociación Civil Nstra. Sra. De los Milagros	Santa Fe	La Capital	7	8.400
Asociación Vecinal Bº Roma	Santa Fe	La Capital	7	5.600
Asociación Civil Movimiento Solidario Bº Los Hornos	Santa Fe	La Capital	7	5.600
Asociación Vecinal Bº Centenario	Santa Fe	La Capital	7	5.600
Centro de Jubilados y Pensionados del Bº Centenario	Santa Fe	La Capital	7	7.000
Asociación Civil Abuelos Creativos en Colores	Santa Fe	La Capital	7	5.600
Centro de Jubilados y Pensionados del Bº Roma	Santa Fe	La Capital	7	5.600
Centro de Jubilados y Pensionados Mis Abuelos	Santa Fe	La Capital	7	5.600
Asociación Vecinal Las Delicias	Santa Fe	La Capital	7	5.600
Asociación Vecinal Unión y trabajo	Santa Fe	La Capital	7	5.600
Asociación Vecinal Ciudadela Norte	Santa Fe	La Capital	7	5.600
Asociación Vecinal Pro-Mejoras alto Verde	Santa Fe	La Capital	7	5.600
Federación Previsional de la Provincia de Santa Fe	Santa Fe	La Capital	7	7.000
Federación Santafesina de Entidades de Jubilados y Pensionados	Santa Fe	La Capital	7	7.000
Federación de Centros de Jubilados y Pensionados de Santa Fe	Santa Fe	La Capital	7	7.000
Colegio Mayor Universitario - Movimiento Los Sin Techo	Santa Fe	La Capital	7	17.500
Vocación Solidaria Asociación Civil	Santa Fe	La Capital	7	14.000
Asociación Santafesina Nueva Cultura	Santa Fe	La Capital	7	8.400
Centro para la Tercera Edad Otoño Feliz	Santa Fe	La Capital	7	5.600
Municipalidad	Santo Tomé	La Capital	7	14.000
Asociación Civil Saludarte	Santo Tomé	La Capital	7	21.000
Centro de Jubilados y Pensionados Nacionales San Carlos	San Carlos Centro	Las Colonias	7	7.000
Centro de Jubilados y Pensionados Nacionales Sta Clara de Buena Vista	Santa Clara de Buena Vista	Las Colonias	7	5.600
Comuna	María Luisa	Las Colonias	7	10.500
Comuna	Jacinto Arauz	Las Colonias	7	10.500
Municipalidad	Funes	Rosario	7	14.000
Municipalidad	Perez	Rosario	7	14.000
Municipalidad	Rosario	Rosario	7	56.000
Asociación Cooperadora Hogar de ancianos Jorge Rodríguez	Rosario	Rosario	7	7.000
Centro de Jubilados y Pensionados Flor de Ceibo	Rosario	Rosario	7	10.500
Asociación Vecinal Empalme Graneros	Rosario	Rosario	7	7.000
Centro de Jubilados y Pensionados de la Zona Oeste	Rosario	Rosario	7	7.000
La Casa Amiga del Jubilado	Rosario	Rosario	7	7.000
Movimiento Nacional de Familias Carentes	Rosario	Rosario	7	10.500
Fundación Mundo Solidario	Rosario	Rosario	7	7.000
Comuna	Moises Ville	San Cristóbal	7	10.500
Asociación Civil albergue para Ancianos	San Cristóbal	San Cristóbal	7	7.000
Club de Abuelos	Romang	San Javier	7	5.600
Municipalidad	Coronda	San Jerónimo	7	14.000
Asociación Mutual Arocena	Arocena	San Jerónimo	7	10.500
Centro de Jubilados y Pensionados Nacionales	San Fabián	San Jerónimo	7	7.000
Municipalidad	Galvez	San Jerónimo	7	14.000
Municipalidad	San Justo	San Justo	7	14.000
Centro Comunitario San José Obrero	San Justo	San Justo	7	8.400
Centro de Jubilados y Pensionados Nacionales	Vera y Pintado	San Justo	7	8.400
Municipalidad	San Lorenzo	San Lorenzo	7	14.000
Centro de Jubilados y Pensionados Nacionales	El Trébol	San Martín	7	7.000
Asociación Cooperadora Hogar de Ancianos Santa Ana	El Trébol	San Martín	7	5.600
Asociación Cooperadora Hogar de Ancianos San Roque	María Susana	San Martín	7	5.600
Asociación Cooperadora Hogar de Ancianos Emilio Ortiz	Sastre	San Martín	7	5.600
Centro de Jubilados y Pensionados Nacionales	Vera	Vera	7	7.000
Cáritas Parroquia Clachaquí - Hogar San Antonio de Padua	Clachaquí	Vera	7	7.000
Club de Abuelos	Vera	Vera	7	5.600
Total			609	832.300

Nota: Información recibida de la Dirección Provincial de Adultos Mayores

Dirección General de Programación y Estadística Hacendal

PROVINCIA DE SANTA FE
DIRECCION PROVINCIAL DE LA TERCERA EDAD
HOGARES OFICIALES PARA ADULTOS MAYORES
CONVENIO AYUDA SOCIAL Y RECREACION
Año 2014

INSTITUCION	LOCALIDAD	DEPARTAMENTO	PLAZA	MONTO ANUAL
Recreación				
Asociación Civil Vistiendonos de Sol	Rafaela	Castellanos	2	7.000
Asociación Renacimiento	Ramona	Castellanos	2	7.000
Centro de Jubilados y Pensionados Provinciales de Venado Tuerto	Venado Tuerto	Gral. López	2	7.000
Comunidad Aborigen "Lava Coqom"	Venado Tuerto	Gral. López	2	15.000
Consejo de la Tercera Edad de Reconquista	Reconquista	Gral. Obligado	2	7.000
Centro de Jubilados y Pensionados Nacionales de Arroyo Aguiar	Arroyo Aguiar	La Capital	2	6.500
Asociación Civil Manantiales	Laguna Paiva	La Capital	2	6.000
Asociación Civil Para Discapacitados Jesus es mi Pastor	San José del Rincón	La Capital	2	6.000
Asociación Civil Movimiento Solidario Barrio Los Hornos	Santa Fe	La Capital	2	6.000
Asociación de Directores de Coros de la Provincia de Santa Fe	Santa Fe	La Capital	2	18.000
Asociación Familia Siciliana de la Ciudad de Santa Fe	Santa Fe	La Capital	2	6.000
Asociación Santafesina Nueva Cultura	Santa Fe	La Capital	2	15.000
Asociación Vecinal Barrio Centenario	Santa Fe	La Capital	2	6.000
Asociación Vecinal Barrio Roma	Santa Fe	La Capital	2	6.000
Asociación Vecinal Bernardino Rivadavia	Santa Fe	La Capital	2	6.000
Asociación Vecinal Domingo Faustino Sarmiento	Santa Fe	La Capital	2	10.000
Asociación Vecinal Juana Azurduy	Santa Fe	La Capital	2	6.000
Asociación Vecinal La Esmeralda	Santa Fe	La Capital	2	7.000
Asociación Vecinal Las Delicias	Santa Fe	La Capital	2	6.000
Asociación Vecinal Progreso Barrio Guadalupe Oeste	Santa Fe	La Capital	2	10.000
Asociación Vecinal Unión y Trabajo	Santa Fe	La Capital	2	6.000
Asociación Vecinal Villa del Parque	Santa Fe	La Capital	2	7.000
Colegio Mayor Universitario - Movimiento Los Sin Techo	Santa Fe	La Capital	2	20.000
Comunidad Israelita de Santa Fe	Santa Fe	La Capital	2	11.000
Fundación Evangélica del Litoral Argentino	Santa Fe	La Capital	2	12.000
Parroquia Jesús Resucitado de Alto Verde	Santa Fe	La Capital	2	6.000
Biblioteca Taller Aprender	Santa Fe	La Capital	2	6.000
Unión del Personal Civil de La Nación	Santa Fe	La Capital	2	12.000
Vocación Solidaria Asociación Civil	Santa Fe	La Capital	2	9.000
Caritas Arg. - Pquia. Sta. Rosa de Lima - Comedor "Cristo Rey"	Santa Fe	La Capital	2	12.000
Caritas Arg. Santa Fe de la Vera Cruz - Caritas Parroquia "Cristo Obrero"	Santa Fe	La Capital	2	15.000
Acción Educativa Santa Fe	Santa Fe	La Capital	2	10.000
Asociación Civil EMAUS	Santa Fe	La Capital	2	10.000
Asociación de Jubilados y Pensionados Telefónicos de Santa Fe	Santa Fe	La Capital	2	6.000
Asociación Docentes Nacionales Jubilados y Pensionados de Santa Fe Capital	Santa Fe	La Capital	2	8.000
Centro de Jubilados y Pensionados Mis Abuelos	Santa Fe	La Capital	2	10.000
Centro de Jubilados y Pensionados Nacionales Barrio Los Hornos	Santa Fe	La Capital	2	7.000
Centro de Jubilados y Pensionados Barrio Centenario	Santa Fe	La Capital	2	7.000
Centro para la Tercera Edad "Otoño Feliz"	Santa Fe	La Capital	2	6.000
Federación de Centros de Jubilados y Pensionados de Santa Fe	Santa Fe	La Capital	2	10.000
Federación Previsional de la Provincia de Santa Fe	Santa Fe	La Capital	2	10.000
Federación Santafesina de Entidades de Jubilados y Pensionados	Santa Fe	La Capital	2	10.000
Centro de Jubilados y Pensionados Barrio Roma	Santa Fe	La Capital	2	10.000
Asociación Civil "Emparejando Oportunidades"	Santa Fe	La Capital	2	15.000
Asociación Civil SaludArte	Santo Tomé	La Capital	2	17.000
Centro de Jubilados y Pensionados Nacionales San Carlos	San Carlos Centro	Las Colonias	2	10.000
Centro de Jubilados y Pensionados "Flor de Ceibo"	Rosario	Rosario	2	11.000
Centro de Jubilados y Pensionados de la Zona Oeste	Rosario	Rosario	2	7.000
"Club de Abuelos Romang"	Romang	San Javier	2	6.000
Asociación Mutual Arocena	Arocena	San Jerónimo	2	11.000
Centro de Jubilados y Pensionados San Fabián	San Fabián	San Jerónimo	2	7.000
Centro de Jubilados y Pensionados Nacionales	Vera y Pintado	San Justo	2	7.000
Centro de Jubilados Villa El Prado	Capitán Bermúdez	San Lorenzo	2	20.000
Centro Comunitario Recreativo para Adultos Mayores	Puerto Gral. San Martín	San Lorenzo	2	10.000
Centro de Jubilados y Pensionados Nacionales de Vera	Vera	Vera	2	7.000
"Club de Los Abuelos de Vera"	Vera	Vera	2	6.000
Total			112	517.500

Nota: Información recibida de la Dirección Provincial de Adultos Mayores

Dirección General de Programación y Estadística Hacendal

PROVINCIA DE SANTA FE
DIRECCION PROVINCIAL DE LA TERCERA EDAD
HOGARES OFICIALES PARA ADULTOS MAYORES
CONVENIO CON ENTIDADES - MODALIDAD CUIDADORES DOMICILIARIOS
Año 2010

INSTITUCION	LOCALIDAD	DEPARTAMENTO	PLAZA	MONTO ANUAL
S.A.M.Co	Godeken	Caseros	3	7.920
Asociación Cooperadora Hogar de Ancianos Magdalena de Lorenzi	Rafaela	Castellanos	2	5.280
Asociación Cooperadora Hogar de Ancianos Guillermo Jauregui	Máximo Paz	Constitución	2	5.280
Cooperativa Trentinos	Reconquista	General Obligado	3	7.920
Asociación Cooperadora Hogar de Ancianos San Lucas	Serodino	Iriondo	2	5.280
S.A.M.Co	Arroyo Aguiar	La Capital	5	13.200
S.A.M.Co	Emilia	La Capital	6	15.840
S.A.M.Co	Laguna Paiva	La Capital	18	47.520
S.A.M.Co	Llambi Campbell	La Capital	6	15.840
S.A.M.Co	Monte Vera	La Capital	9	23.760
S.A.M.Co	Nelsón	La Capital	3	7.920
S.A.M.Co	Recreo	La Capital	8	21.120
Asociación Cooperadora Hogar de Ancianos Artón Martín	San José del Rincón	La Capital	2	5.280
S.A.M.Co	Arroyo Seco	Rosario	10	26.400
S.A.M.Co	Pueblo Muñoz	Rosario	4	10.560
S.A.M.Co	Zavalla	Rosario	8	21.120
S.A.M.Co	Arocena	San Jerónimo	5	13.200
S.A.M.Co	Fuentes	San Lorenzo	5	13.200
S.A.M.Co	Villa Mugueta	San Lorenzo	5	13.200
S.A.M.Co	La gallareta	Vera	6	15.840
Municipalidad	San Lorenzo	San Lorenzo	5	13.200
Total			117	308.880

Nota: Información recibida de la Dirección Provincial de Adultos Mayores

Dirección General de Programación y Estadística Hacendal

PROVINCIA DE SANTA FE
DIRECCION PROVINCIAL DE LA TERCERA EDAD
HOGARES OFICIALES PARA ADULTOS MAYORES
CONVENIO CON ENTIDADES - MODALIDAD CUIDADORES DOMICILIARIOS
Año 2011

INSTITUCION	LOCALIDAD	DEPARTAMENTO	PLAZA	MONTO ANUAL
Sistema Protección Asistencia Habitacional Transitoria para Adultos	Tostado	9 de Julio	5	10.400
Asociación Cooperadora Hogar de Ancianos San Cayetano	Las Parejas	Belgrano	2	4.160
Asociación Cooperadora Hogar de Ancianos Juan XXIII	Bigand	Caseros	2	4.160
S.A.M.Co	Godeken	Caseros	3	18.720
Asociación Cooperadora Hogar de Ancianos Agunstin Oliva	Plaza Clucellas	Castellanos	4	8.320
Asociación Cooperadora Hogar de Ancianos Magdalena de Lorenzi	Rafaela	Castellanos	2	4.160
Asociación Civil Renacimiento	Ramona	Castellanos	3	6.240
S.A.M.Co	General Gelly	Constitución	5	13.000
Asociación Cooperadora Hogar de Ancianos Guillermo Jauregui	Maximo Paz	Constitución	2	4.160
Asociación Cooperadora Hogar de Ancianos Salas Cobo	Rufino	Gral. López	4	8.320
Cooperativa Trentinos	Reconquista	Gral. Obligado	3	18.720
Asociación Cooperadora Hogar de Ancianos San José	Villa Ocampo	Gral. Obligado	2	4.160
Asociación Cooperadora Hogar de Ancianos Luisa de Migoni	Cañada de Gómez	Iriondo	2	4.160
Asociación Cooperadora Hogar de Ancianos San Lucas	Serodino	Iriondo	4	24.960
S.A.M.Co	Arroyo Aguiar	La Capital	5	31.200
S.A.M.Co	Emilia	La Capital	6	37.440
S.A.M.Co	Laguna Paiva	La Capital	15	93.600
Asociación Civil Manantiales	Laguna Paiva	La Capital	3	6.240
S.A.M.Co	Llambi Campbell	La Capital	6	37.440
S.A.M.Co	Monte Vera	La Capital	9	56.160
S.A.M.Co	Nelson	La Capital	3	18.720
S.A.M.Co	Recreo	La Capital	8	49.920
Asociación Cooperadora Hogar de Ancianos Antón Martín	San José del Rincón	La Capital	5	13.000
Sistema Protección Asistencia Habitacional Transitoria para Adultos	Santa Fe	La Capital	2	4.160
Biblioteca Taller Aprender	Santa Fe	La Capital	3	6.240
Colegio Mayor Universitario	Santa Fe	La Capital	10	20.800
Vocación Solidaria Asociación Civil	Santa Fe	La Capital	12	74.880
Municipalidad de Santo Tomé	Santo Tomé	La Capital	2	4.160
S.A.M.Co	Pueblo Muñoz	Rosario	4	24.960
Hospital Provincial de Rosario	Rosario	Rosario	2	12.480
Asociación Cooperadora Hogar de Ancianos Jorge Rodriguez	Rosario	Rosario	7	19.600
Sistema Protección Asistencia Habitacional Transitoria para Adultos	Rosario	Rosario	3	8.400
S.A.M.Co	Zavalla	Rosario	8	49.920
S.A.M.Co	Arroyo Seco	Rosario	10	62.400
Asociación Albergue Coop. Hogar Anc. San Cristóbal	San Cristóbal	San Cristóbal	5	10.400
S.A.M.Co	Arocena	San Jerónimo	5	13.000
Asociación Albergue Coop. Hogar Anc. Santa Ana	El Trébol	San Martín	3	8.400
S.A.M.Co	Fuentes	San Lorenzo	5	31.200
S.A.M.Co	Villa Mugueta	San Lorenzo	5	31.200
Asociación Cooperadora Hogar de Ancianos San Roque	María Susana	San Martín	2	5.600
Hogar de Ancianos Emilio Ortiz	Sastre	San Martín	2	5.600
S.A.M.Co	La Gallareta	Vera	6	37.440
Asociación Cooperadora Hogar de Ancianos El tajarar	Tartagal	Vera	2	5.600
Total			201	913.800

Nota: Información recibida de la Dirección Provincial de Adultos Mayores

Dirección General de Programación y Estadística Hacendal

PROVINCIA DE SANTA FE
DIRECCION PROVINCIAL DE LA TERCERA EDAD
CONVENIO CON ENTIDADES - MODALIDAD CUIDADORES DOMICILIARIOS
Año 2012

INSTITUCION	LOCALIDAD	DEPARTAMENTO	PLAZA	MONTO ANUAL
Asociación Cooperadora Hogar de Ancianos Juan XXIII	Bigand	Caseros	2	14.000
S.A.M.Co	Godeken	Caseros	3	21.000
Asociación Cooperadora Hogar de Ancianos San Juan Bautista	Bigand	Caseros	2	14.000
Asociación Cooperadora Hogar de Ancianos Agunstin Oliva	Plaza Clucellas	Castellanos	2	14.000
S.A.M.Co	General Gelly	Constitución	5	35.000
Asociación Cooperadora Hogar de Ancianos Guillermo Jauregui	Maximo Paz	Constitución	2	14.000
Comuna Cayasta	Cayasta	Garay	5	35.000
Comuna Helvecia	Helvecia	Garay	3	21.000
Asociación Cooperadora Hogar de Ancianos Salas Cobo	Rufino	Gral. López	2	14.000
Cooperativa Trentinos	Reconquista	Gral. Obligado	4	28.000
Asociación Cooperadora Hogar de Ancianos San Lucas	Serodino	Iriondo	2	14.000
S.A.M.Co	Arroyo Aguiar	La Capital	5	35.000
S.A.M.Co	Emilia	La Capital	6	42.000
S.A.M.Co	Laguna Paiva	La Capital	7	49.000
Asociación Civil Manantiales	Laguna Paiva	La Capital	3	21.000
S.A.M.Co	Llambi Campbell	La Capital	5	35.000
S.A.M.Co	Monte Vera	La Capital	7	49.000
S.A.M.Co	Nelson	La Capital	3	21.000
S.A.M.Co	Recreo	La Capital	7	49.000
Asociación Cooperadora Hogar de Ancianos Antón Martín	San José del Rincón	La Capital	7	49.000
Asoc. Vecinal Ceferino Namuncurá	Santa Fe	La Capital	3	21.000
Biblioteca Taller Aprender	Santa Fe	La Capital	3	21.000
Colegio Mayor Universitario - Movimiento sin Techo	Santa Fe	La Capital	7	49.000
Vocación Solidaria Asociación Civil	Santa Fe	La Capital	4	28.000
Asoc. Vecinal Prog. Guadalupe Norte	Santa Fe	La Capital	4	28.000
Asociación Mutual Villa Hipódromo	Santa Fe	La Capital	1	7.000
Asociación Vecinal Villa Las Flores	Santa Fe	La Capital	2	14.000
Municipalidad de Santo Tomé	Santo Tomé	La Capital	4	28.000
S.A.M.Co	Pueblo Muñoz	Rosario	4	28.000
S.A.M.Co	Zavalla	Rosario	5	35.000
Asociación Cooperadora Hogar de Ancianos Jorge Rodriguez	Rosario	Rosario	6	42.000
Municipalidad Rosario	Rosario	Rosario	7	49.000
S.A.M.Co	Arroyo Seco	Rosario	2	14.000
Asociación Albergue Coop. Hogar Anc. San Cristóbal	San Cristóbal	San Cristóbal	5	35.000
Asociación Cooperadora Hogar de Ancianos Nuedra Señora de la Merced	San Javier	San Javier	2	14.000
S.A.M.Co	Arocena	San Jerónimo	5	35.000
Municipalidad de Coronda	Coronda	San Jerónimo	2	14.000
Municipalidad de San Justo	San Justo	San Justo	2	14.000
S.A.M.Co	Fuentes	San Lorenzo	5	35.000
Municipalidad de san Lorenzo	San Lorenzo	San Lorenzo	5	35.000
S.A.M.Co	Villa Mugueta	San Lorenzo	5	35.000
Asociación Cooperadora Hogar de Ancianos San Roque	María Susana	San Martín	1	7.000
Hogar de Ancianos Emilio Ortiz	El Trébol	San Martín	2	14.000
S.A.M.Co	La Gallareta	Vera	6	42.000
Comuna Tartagal	Tartagal	Vera	2	14.000
Asociación Cooperadora Hogar de Ancianos El tajar	Tartagal	Vera	1	7.000
Total			177	1.239.000

Nota: Información recibida de la Dirección Provincial de Adultos Mayores

Dirección General de Programación y Estadística Hacendal

PROVINCIA DE SANTA FE
DIRECCION PROVINCIAL DE LA TERCERA EDAD
CONVENIO CON ENTIDADES - MODALIDAD CUIDADORES DOMICILIARIOS
Año 2013

INSTITUCION	LOCALIDAD	DEPARTAMENTO	PLAZA	MONTO ANUAL
S.A.M.Co	Godeken	Caseros	3	18.900
Asociación Cooperadora Hogar de Ancianos San Juan Bautista	Chañar Ladeado	Caseros	2	12.600
Asociación Cooperadora Hogar de Ancianos Agunstin Oliva	Plaza Clucellas	Castellanos	3	18.900
S.A.M.Co	General Gelly	Constitución	5	31.500
Asociación Cooperadora Hogar de Ancianos Guillermo Jauregui	Maximo Paz	Constitución	2	12.600
Comuna Cayasta	Cayasta	Garay	5	31.500
Asociación Cooperadora Hogar de Ancianos Salas Cobo	Rufino	Gral. López	2	12.600
Cooperativa Trentinos	Reconquista	Gral. Obligado	4	25.200
Asociación Cooperadora Hogar de Ancianos San Lucas	Serodino	Iriondo	4	25.200
S.A.M.Co	Arroyo Aguiar	La Capital	5	31.500
S.A.M.Co	Emilia	La Capital	6	37.800
S.A.M.Co	Laguna Paiva	La Capital	7	44.100
Asociación Civil Manantiales	Laguna Paiva	La Capital	3	18.900
S.A.M.Co	Llambi Campbell	La Capital	5	31.500
S.A.M.Co	Monte Vera	La Capital	7	44.100
S.A.M.Co	Nelson	La Capital	3	18.900
S.A.M.Co	Recreo	La Capital	7	44.100
Asociación Cooperadora Hogar de Ancianos Antón Martín	San José del Rincón	La Capital	5	31.500
Asociación Solidaria para discapacitados Jesús es mi pastor	San José del Rincón	La Capital	2	12.600
Centro de Jubilados y Pensionados Nacionales Barrio Los Hornos	Santa Fe	La Capital	2	12.600
Sociedad Vecinal Parque Juan de Garay	Santa Fe	La Capital	2	12.600
Asoc. Vecinal Ceferino Namuncurá	Santa Fe	La Capital	3	18.900
Biblioteca Taller Aprender	Santa Fe	La Capital	3	18.900
Colegio Mayor Universitario - Movimiento sin Techo	Santa Fe	La Capital	7	44.100
Vocación Solidaria Asociación Civil	Santa Fe	La Capital	5	31.500
Asoc. Vecinal Prog. Guadalupe Oeste	Santa Fe	La Capital	3	18.900
Asoc. Vecinal San Ignacio de Loyola Sur	Santa Fe	La Capital	2	12.600
Asociación Mutual Villa Hipódromo	Santa Fe	La Capital	1	6.300
Asociación Vecinal Villa Las Flores	Santa Fe	La Capital	2	12.600
Unión del Personal Civil de la Nación	Santa Fe	La Capital	2	12.600
Municipalidad de Santo Tomé	Santo Tomé	La Capital	4	25.200
Asociación Civil SaludArte	Santo Tomé	La Capital	3	18.900
S.A.M.Co	Pueblo Muñoz	Rosario	4	25.200
S.A.M.Co	Zavalla	Rosario	5	31.500
Asociación Cooperadora Hogar de Ancianos Jorge Rodriguez	Rosario	Rosario	5	31.500
Municipalidad Rosario	Funes	Rosario	3	18.900
Asociación Albergue Coop. Hogar Anc. San Cristóbal	San Cristóbal	San Cristóbal	2	12.600
Asociación Cooperadora Hogar de Ancianos Nuedra Señora de la Merced	San Javier	San Javier	2	12.600
S.A.M.Co	Arocena	San Jerónimo	5	31.500
Municipalidad de Coronda	Coronda	San Jerónimo	2	12.600
Municipalidad de San Justo	San Justo	San Justo	2	12.600
Centro Comunitario San José Obrero	San Justo	San Justo	2	12.600
S.A.M.Co	Fuentes	San Lorenzo	5	31.500
Municipalidad de san Lorenzo	San Lorenzo	San Lorenzo	5	31.500
S.A.M.Co	Villa Mugueta	San Lorenzo	5	31.500
Asociación Cooperadora Hogar de Ancianos San Roque	María Susana	San Martín	2	12.600
Hogar de Ancianos Emilio Ortiz	El Trébol	San Martín	2	12.600
S.A.M.Co	La Gallareta	Vera	6	37.800
Comuna Tartagal	Tartagal	Vera	2	12.600
Asociación Cooperadora Hogar de Ancianos El tajarar	Tartagal	Vera	1	6.300
Total			179	1.127.700

Nota: Información recibida de la Dirección Provincial de Adultos Mayores

Dirección General de Programación y Estadística Hacendal

PROVINCIA DE SANTA FE
DIRECCION PROVINCIAL DE LA TERCERA EDAD
CONVENIO CON ENTIDADES - MODALIDAD CUIDADORES DOMICILIARIOS
Año 2014

INSTITUCION	LOCALIDAD	DEPARTAMENTO	PLAZA	MONTO ANUAL
S.A.M.Co	Godeken	Caseros	3	19.200
S.A.M.Co	General Gelly	Constitución	5	32.000
Comuna Cayasta	Cayasta	Garay	5	32.000
Municipalidad	Reconquista	Gral. Obligado	4	25.600
S.A.M.Co	Arroyo Aguiar	La Capital	5	32.000
S.A.M.Co	Emilia	La Capital	6	38.400
S.A.M.Co	Laguna Paiva	La Capital	3	19.200
Asociación Civil Manantiales	Laguna Paiva	La Capital	10	64.000
S.A.M.Co	Llambi Campbell	La Capital	5	32.000
S.A.M.Co	Monte Vera	La Capital	7	44.800
S.A.M.Co	Nelson	La Capital	3	19.200
S.A.M.Co	Recreo	La Capital	7	44.800
Asociación Solidaria para discapacitados Jesús es mi pastor	San José del Rincón	La Capital	2	12.800
Centro de Jubilados y Pensionados Nacionales Barrio Los Hornos	Santa Fe	La Capital	3	19.200
Colegio Mayor Universitario - Movimiento sin Techo	Santa Fe	La Capital	8	51.200
Vocación Solidaria Asociación Civil	Santa Fe	La Capital	4	25.600
Asociación Vecinal Villa Las Flores	Santa Fe	La Capital	3	19.200
Asoc. Vecinal Ceferino Namuncurá	Santa Fe	La Capital	3	19.200
Fundación Evangélica del Litoral Argentino	Santa Fe	La Capital	3	19.200
Asoc. Vecinal Prog. Guadalupe Oeste	Santa Fe	La Capital	3	19.200
Asoc. Vecinal San Ignacio de Loyola Sur	Santa Fe	La Capital	3	19.200
Unión del Personal Civil de la Nación	Santa Fe	La Capital	3	19.200
Municipalidad de Santo Tomé	Santo Tomé	La Capital	4	25.600
Asociación Civil SaludArte	Santo Tomé	La Capital	3	19.200
Comuna San Gerónimo del Sauce	San Gerónimo del Sauce	Las Colonias	2	12.800
Comuna Providencia	Providencia	Las Colonias	2	12.800
S.A.M.Co	Pueblo Muñoz	Rosario	4	25.600
Municipalidad	Funes	Rosario	3	19.200
Asociación Albergue Coop. Hogar Anc. San Cristóbal	San Cristóbal	San Cristóbal	2	12.800
S.A.M.Co	Arocena	San Jerónimo	5	32.000
Municipalidad de Coronda	Coronda	San Jerónimo	2	12.800
Municipalidad de San Justo	San Justo	San Justo	2	12.800
Centro Comunitario San José Obrero	San Justo	San Justo	2	12.800
S.A.M.Co	Villa Mugueta	San Lorenzo	5	32.000
Municipalidad de san Lorenzo	San Lorenzo	San Lorenzo	5	32.000
Asociación Cooperadora Hogar de Ancianos San Roque	María Susana	San Martín	2	12.800
S.A.M.Co	La Gallareta	Vera	6	38.400
Comuna Tartagal	Tartagal	Vera	2	12.800
Total			149	953.600

Nota: Información recibida de la Dirección Provincial de Adultos Mayores

Dirección General de Programación y Estadística Hacendal

PROVINCIA DE SANTA FE
DIRECCION PROVINCIAL DE LA TERCERA EDAD
HOGARES OFICIALES PARA ADULTOS MAYORES
FORTALECIMIENTO INSTITUCIONAL Y CALIDAD DE PRESTACIONES
Año 2010

INSTITUCION	LOCALIDAD	DEPARTAMENTO	PLAZA	MONTO ANUAL
Asociación Cooperadora Hogar de Ancianos San Cayetano	Las Parejas	Belgrano	35	1.000
Asociación Cooperadora Hogar de Ancianos Juan XXIII	Bigand	Caseros	30	1.000
Asociación Cooperadora Hogar de Ancianos San Juan Bautista	Chañar Ladeado	Caseros	35	1.000
Asociación Cooperadora Hogar de Ancianos Agustín Oliva	Plaza Clucellas	Castellanos	40	1.000
Asociación Cooperadora Hogar de Ancianos Magdalena de Lorezi	Rafaela	Castellanos	50	1.000
Asociación Cooperadora Hogar de Ancianos Guillermo Jauregui	Máximo Paz	Constitución	25	1.000
Asociación Cooperadora Hogar de Ancianos Salas Cobo	Rufino	General López	35	1.000
Asociación Cooperadora Hogar de Ancianos San José	Villa Ocampo	General Obligado	45	1.000
Asociación Cooperadora Hogar de Ancianos Luisa D. de Migoni	Cañada de Gómez	Iriondo	25	1.000
Asociación Cooperadora Hogar de Ancianos San Lucas	Serodino	Iriondo	35	6.000
Asociación Cooperadora Hogar de Ancianos Artón Martín	San José del Rincón	La Capital	35	2.000
Asociación Cooperadora Hogar de Ancianos Alma	San Cristóbal	San Cristóbal	25	1.000
Asociación Cooperadora Hogar de Ancianos Ntra. Señora de la Merced	San Javier	San Javier	40	1.000
Asociación Cooperadora Hogar de Ancianos San Roque	María Susana	San Martín	35	1.000
Asociación Cooperadora Hogar de Ancianos Santa Ana	El Trébol	San Martín	30	1.000
Asociación Cooperadora Hogar de Ancianos Emilio Ortiz	Sastre	San Martín	45	1.000
Asociación Cooperadora Hogar de Ancianos El Tajamar	Tartagal	Vera	25	1.000
Total			590	23.000

Nota: Información recibida de la Dirección Provincial de Adultos Mayores

Dirección General de Programación y Estadística Hacendal

PROVINCIA DE SANTA FE
DIRECCION PROVINCIAL DE LA TERCERA EDAD
HOGARES OFICIALES PARA ADULTOS MAYORES
FORTALECIMIENTO INSTITUCIONAL Y CALIDAD DE PRESTACIONES - Cursos varios
Año 2013

INSTITUCION	LOCALIDAD	DEPARTAMENTO	MONTO TOTAL
Asociación Cooperadora Hogar de Ancianos San Cayetano	Las Parejas	Belgrano	5.000
Asociación Cooperadora Hogar de Ancianos Juan XXIII	Bigand	Caseros	2.000
Asociación Cooperadora Hogar de Ancianos San Juan Bautista	Chañar Ladeado	Caseros	5.000
Asociación Cooperadora Hogar de Ancianos Agustín Oliva	Plaza Clucellas	Castellanos	2.000
Asociación Cooperadora Hogar de Ancianos Guillermo Jauregui	Máximo Paz	Constitución	5.000
Asociación Cooperadora Hogar de Ancianos Salas Cobo	Rufino	General López	2.000
Asociación Cooperadora Hogar de Ancianos Luisa D. de Migoni	Cañada de Gómez	Iriondo	2.000
Asociación Cooperadora Hogar de Ancianos Jorge Rodríguez	Rosario	Rosario	5.000
Asociación Cooperadora Hogar de Ancianos San Lucas	Serodino	Iriondo	2.000
Asociación Cooperadora Hogar de Ancianos Artón Martín	San José del Rincón	La Capital	13.800
Asociación Civil albergue para Ancianos	San Cristóbal	San Cristóbal	2.000
Asociación Cooperadora Hogar de Ancianos Ntra. Señora de la Merced	San Javier	San Javier	2.000
Asociación Cooperadora Hogar de Ancianos San Roque	María Susana	San Martín	2.000
Asociación Cooperadora Hogar de Ancianos Santa Ana	El Trébol	San Martín	2.000
Asociación Cooperadora Hogar de Ancianos Emilio Ortiz	Sastre	San Martín	2.000
Asociación Cooperadora Hogar de Ancianos El Tajamar	Tartagal	Vera	5.000
Total			58.800

Nota: Información recibida de la Dirección Provincial de Adultos Mayores

Se informa como "Monto Total" y no "Monto Anual", como consecuencia que algunas instituciones han recibido una sola cuota por haberse llevado a cabo un solo curso

Dirección General de Programación y Estadística Hacendal

PROVINCIA DE SANTA FE
DIRECCION PROVINCIAL DE LA TERCERA EDAD
HOGARES OFICIALES PARA ADULTOS MAYORES
Año 2010

INSTITUCION	LOCALIDAD	DEPARTAMENTO	PLAZA	MONTO ANUAL
San Cayetano	Las Parejas	Belgrano	30	94.500
San Juan Bautista	Chañar Ladeado	Caseros	44	138.000
Juan XXIII	Bigand	Caseros	24	81.600
Agustín Oliva	Plaza Clucellas	Castellanos	40	126.000
Magdalena G. De Lorenzi	Rafaela	Castellanos	50	150.000
Guillermo Jauregui	Máximo Paz	Constitución	25	79.500
Salas Cobo	Rufino	General López	30	96.000
San José	Villa Ocampo	General Obligado	42	126.000
Luisa D. De Migoni	Cañada de Gómez	Iriondo	20	64.800
San Lucas	Serodino	Iriondo	25	79.500
Antón Martín	San José del Rincón	La Capital	27	86.850
Dr. Alfredo Ricci	Santa Fe	La Capital	10	31.800
Jorge Raúl Rodríguez	Rosario	Rosario	66	207.000
Alma	San Cristóbal	San Cristóbal	26	84.000
Nuestra Señora de la Merced	San Javier	San Javier	35	109.500
Santa Ana	El Trébol	San Martín	24	77.400
San Roque	María Susana	San Martín	31	97.500
El Tajamar	Tartagal	Vera	20	61.500
Emilio Ortiz	Sastre	San Martín	33	105.000
Total			602	1.896.450

Nota: Información recibida de la Dirección Provincial de Adultos Mayores

Dirección General de Programación y Estadística Hacendal

PROVINCIA DE SANTA FE
DIRECCION PROVINCIAL DE LA TERCERA EDAD
HOGARES OFICIALES PARA ADULTOS MAYORES
Año 2011

INSTITUCION	LOCALIDAD	DEPARTAMENTO	PLAZA	MONTO ANUAL
San Cayetano	Las Parejas	Belgrano	30	120.750
San Juan Bautista	Chañar Ladeado	Caseros	44	170.700
Juan XXIII	Bigand	Caseros	24	104.800
Comuna Hogar de Ancianos		Caseros	3	25.200
Agustín Oliva	Plaza Clucellas	Castellanos	40	156.000
Magdalena G. De Lorenzi	Rafaela	Castellanos	50	171.900
Guillermo Jauregui	Máximo Paz	Constitución	25	103.500
Salas Cobo	Rufino	General López	30	126.600
San José	Villa Ocampo	General Obligado	42	147.900
Luisa D. De Migoni	Cañada de Gómez	Iriondo	20	91.200
San Lucas	Serodino	Iriondo	25	106.650
Antón Martín	San José del Rincón	La Capital	27	114.525
Dr. Alfredo Ricci	Santa Fe	La Capital	10	41.250
María Eugenia Lucca		Las Colonias	2	16.800
Jorge Raúl Rodríguez	Rosario	Rosario	66	295.500
Convención Evangélica Bautista Argentina		Rosario	4	33.600
Alma	San Cristóbal	San Cristóbal	26	115.650
Nuestra Señora de la Merced	San Javier	San Javier	35	137.100
Santa Ana	El Trébol	San Martín	24	109.200
San Roque	María Susana	San Martín	31	125.100
Emilio Ortiz	Sastre	San Martín	33	133.650
El Tajamar	Tartagal	Vera	20	89.100
Total			611	2.536.675

Nota: Información recibida de la Dirección Provincial de Adultos Mayores

Dirección General de Programación y Estadística Hacendal

PROVINCIA DE SANTA FE
DIRECCION PROVINCIAL DE LA TERCERA EDAD
HOGARES OFICIALES PARA ADULTOS MAYORES
Año 2012

INSTITUCION	LOCALIDAD	DEPARTAMENTO	PLAZA	MONTO ANUAL
San Cayetano	Las Parejas	Belgrano	30	120.750
San Juan Bautista	Chañar Ladeado	Caseros	44	170.700
Juan XXIII	Bigand	Caseros	24	104.800
Agustín Oliva	Plaza Clucellas	Castellanos	40	156.000
Magdalena G. De Lorenzi	Rafaela	Castellanos	50	171.900
Guillermo Jauregui	Máximo Paz	Constitución	25	103.500
Salas Cobo	Rufino	General López	30	126.600
San José	Villa Ocampo	General Obligado	42	147.900
Luisa D. De Migoni	Cañada de Gómez	Iriondo	20	91.200
San Lucas	Serodino	Iriondo	25	106.650
Antón Martín	San José del Rincón	La Capital	27	114.525
Dr. Alfredo Ricci	Santa Fe	La Capital	10	41.250
Jorge Raúl Rodríguez	Rosario	Rosario	66	295.500
Alma	San Cristóbal	San Cristóbal	26	115.650
Nuestra Señora de la Merced	San Javier	San Javier	35	137.100
Santa Ana	El Trébol	San Martín	24	109.200
San Roque	María Susana	San Martín	31	125.100
Emilio Ortiz	Sastre	San Martín	33	133.650
El Tajamar	Tartagal	Vera	20	89.100
Total			602	2.461.075

Nota: A partir del 2009 se repite la información por no contar con datos actualizados

Dirección General de Programación y Estadística Hacendal

PROVINCIA DE SANTA FE
DIRECCION PROVINCIAL DE LA TERCERA EDAD
HOGARES OFICIALES PARA ADULTOS MAYORES
Año 2013

INSTITUCION	LOCALIDAD	DEPARTAMENTO	PLAZA	MONTO ANUAL
San Cayetano	Las Parejas	Belgrano	30	185.400
San Juan Bautista	Chañar Ladeado	Caseros	36	252.000
Juan XXIII	Bigand	Caseros	30	174.300
Agustín Oliva	Plaza Clucellas	Castellanos	40	228.600
Magdalena G. De Lorenzi	Rafaela	Castellanos	50	252.000
Guillermo Jauregui	Máximo Paz	Constitución	30	160.500
Salas Cobo	Rufino	General López	30	177.300
San José	Villa Ocampo	General Obligado	40	215.400
Luisa D. De Migoni	Cañada de Gómez	Iriondo	20	147.300
San Lucas	Serodino	Iriondo	30	178.800
Antón Martín	San José del Rincón	La Capital	25	175.800
Dr. Alfredo Ricci	Santa Fe	La Capital	10	63.000
Jorge Raúl Rodríguez	Rosario	Rosario	50	442.950
Alma	San Cristóbal	San Cristóbal	30	180.900
Nuestra Señora de la Merced	San Javier	San Javier	35	199.200
Santa Ana	El Trébol	San Martín	30	177.300
San Roque	María Susana	San Martín	30	178.800
Emilio Ortiz	Sastre	San Martín	35	202.200
El Tajamar	Tartagal	Vera	20	142.800
Total	Total		601	3.734.550

Nota: Información recibida de la Dirección Provincial de Adultos Mayores
Dirección General de Programación y Estadística Hacendal

PROVINCIA DE SANTA FE
DIRECCION PROVINCIAL DE LA TERCERA EDAD
HOGARES OFICIALES PARA ADULTOS MAYORES
VARIOS PROGRAMAS
Año 2010

INSTITUCION	LOCALIDAD	DEPARTAMENTO	PLAZA	MONTO ANUAL
Formación de Promotores Gerontológicos				
Asociación Cooperadora Hogar de Ancianos San Lucas	Serodino	Iriondo	40	8.000
Asociación Civil Saludarte	Santo Tomé	La Capital	40	8.000
Asociación Civil Albergue para Ancianos	San Cristóbal	San Cristóbal	40	12.000
Asociación Cooperadora Hogar de Ancianos Ntra. Señora de la Merced	San Javier	San Javier	40	12.000
Subtotal			160	40.000
Sensibilización Comunitaria				
Asociación Cooperadora Hogar de Ancianos San Lucas	Serodino	Iriondo	130	695
Asociación Cooperadora Hogar de Ancianos Aarón Martín	San José del Rincón	La Capital	300	1.000
Asociación Civil Saludarte	Santo Tomé	La Capital	250	695
Asociación Cooperadora Hogar de Ancianos El Tajamar	Tartagal	Vera	150	1.000
Subtotal			830	3.390
Sistema de Protección de Asistencia Habitacional Transitoria				
Hospital Gumersindo Sayago	Santa Fe	La Capital	10	60.000
Albergue Social Rosario	Rosario	Rosario	10	60.000
Subtotal			20	120.000
Total			1.010	163.390

Nota: Información recibida de la Dirección Provincial de Adultos Mayores

Dirección General de Programación y Estadística Hacendal

PROVINCIA DE SANTA FE
DIRECCION PROVINCIAL DE LA TERCERA EDAD
HOGARES OFICIALES PARA ADULTOS MAYORES - SERVICIOS VARIOS
Año 2012

INSTITUCION	LOCALIDAD	DEPARTAMENTO	PLAZA	MONTO ANUAL
Uso Racional de Medicamentos				
Asociación Cooperadora Hogar de Ancianos San Cayetano	Las Parejas	Belgrano	100	12.000
Asociación Cooperadora Hogar de Ancianos Agustín Oliva	Plaza Clucellas	Castellanos	100	12.000
Asociación Cooperadora Hogar de Ancianos Salas Cobo	Rufino	General Lopez	100	12.000
Asociación Civil Albergue Social	San Cristóbal	San Cristóbal	100	12.000
Asociación Cooperadora Hogar de Ancianos El Tamar	Tartagal	Vera	100	12.000
Subtotal			500	60.000
Curso de Primeros Auxilios				
Asociación Cooperadora Hogar de Ancianos Juan XXIII	Bigand	Caseros	50	6.000
Asociación Cooperadora Hogar de Ancianos Agustín Oliva	Plaza Clucellas	Castellanos	50	6.000
Asociación Cooperadora Hogar de Ancianos Magdalena de Lorenzi	Rafaela	Castellanos	50	6.000
Asociación Cooperadora Hogar de Ancianos San Lucas	Serodino	Iriondo	50	6.000
Asociación Cooperadora Hogar de Ancianos Antón Martín	Santa Fe	La Capital	100	12.000
Asociación Cooperadora Hogar de Ancianos Jorge Rodríguez	Rosario	Rosario	100	12.000
Asociación Civil Albergue para ancianos	San Cristóbal	San Cristóbal	100	12.000
Asociación Cooperadora Hogar de Ancianos Nuestra Señora de la Merced	San Javier	San Javier	50	6.000
Subtotal			550	66.000
Asistencia a A.M. con Capacidades Reducidas de Autonomía				
Asociación Cooperadora Hogar de Ancianos San Juan Bautista	Chañar Ladeado	Caseros	50	6.000
Asociación Cooperadora Hogar de Ancianos Agustín Oliva	Plaza Clucellas	Castellanos	50	6.000
Asociación Cooperadora Hogar de Ancianos Luisa de Migoni	Cañada de Gomez	Iriondo	50	6.000
Asociación Cooperadora Hogar de Ancianos Antón Martín	Santa Fe	La Capital	50	6.000
Asociación Cooperadora Hogar de Ancianos Jorge Rodríguez	Rosario	Rosario	50	6.000
Asociación Civil Albergue para ancianos	San Cristóbal	San Cristóbal	50	6.000
Asociación Cooperadora Hogar de Ancianos Nuestra Señora de la Merced	San Javier	San Javier	50	6.000
Asociación Cooperadora Hogar de Ancianos Santa Ana	El Trébol	San Martín	50	6.000
Asociación Cooperadora Hogar de Ancianos San Roque	María Susana	San Martín	50	6.000
Subtotal			450	54.000
Sensibilización Comunitaria - Rol y Participación Adultos en Comunidad				
Centro de Jubilados y Pensionados Provinciales	Venado Tuerto	General Lopez	100	12.000
Asociación Cooperadora Hogar de ancianos San Lucas	Serodino	Iriondo	100	12.000
Federación Santafesina de entidades de Jubilados y Pensionados	Santa Fe	La Capital	100	12.000
Federación Santafesina de entidades de Jubilados y Pensionados Nacionales	Santa Fe	La Capital	100	12.000
Asociación Cooperadora Hogar de Ancianos El Tamar	Tartagal	Vera	100	12.000
Subtotal			500	60.000
Curso de Actuación para Directores				
Asociación Cooperadora Hogar de Ancianos San Lucas	Serodino	Iriondo	50	7.000
Asociación Cooperadora Hogar de Ancianos Antón Martín	Santa Fe	La Capital	50	7.000
Subtotal			100	14.000
Formación de Promotores Gerontológicos				
Asociación Cooperadora Hogar de Ancianos San Lucas	Serodino	Iriondo	50	25.000
Asociación Cooperadora Hogar de Ancianos Antón Martín	Santa Fe	La Capital	50	25.000
Federación Santafesina de entidades de Jubilados y Pensionados Provincia	Santa Fe	La Capital	50	25.000
Federación Santafesina de entidades de Jubilados y Pensionados Nacionales	Santa Fe	La Capital	50	25.000
Subtotal			200	100.000
Total			2.300	354.000

Nota: Información recibida de la Dirección Provincial de Adultos Mayores

Dirección General de Programación y Estadística Hacendal

PROVINCIA DE SANTA FE
DIRECCION PROVINCIAL DE LA TERCERA EDAD
HOGARES OFICIALES PARA ADULTOS MAYORES - SERVICIOS Sensibilización Comunitaria
Año 2013

INSTITUCION	LOCALIDAD	DEPARTAMENTO	PLAZA	MONTO TOTAL
Uso Racional de Medicamentos				
Asociación Cooperadora Hogar de Ancianos Antón Martín	San José del Rincón	La Capital	1	3.000
Asociación Cooperadora Hogar de Ancianos Agustín Oliva	Plaza Clucellas	Castellanos	1	3.000
Asociación Cooperadora Hogar de Ancianos Salas Cobo	Rufino	General Lopez	1	3.000
Asociación Vecinal Empalme Graneros	Rosario	Rosario	1	3.000
Asociación Cooperadora Hogar de Ancianos El Tamar	Tartagal	Vera	1	3.000
Subtotal			5	15.000
Programa Buen Trato para Adultos				
Asociación Cooperadora Hogar de Ancianos Antón Martín	Santa Fe	La Capital	1	4.450
Asociación Cooperadora Hogar de Ancianos San Lucas	Serodino	Iriondo	1	4.450
Subtotal			2	8.900
Rol y Participación de Adultos Mayores				
Federación Santafesina de Entidades de Jubilados y Pensionados	Santa Fe	La Capital	1	5.000
Federación Santafesina de Entidades de Jubilados y Pensionados Nacionales de Santa Fe	Santa Fe	La Capital	1	5.000
Asociación Cooperadora Hogar de Ancianos El Tamar	Tartagal	Vera	1	5.000
Asociación Cooperadora Hogar de Ancianos San Cobo	Rufino	Gral. Lopez	1	5.000
Centro de Jubilados y Pensionados Nacionales Flor de Ceibo	Rosario	Rosario	1	5.000
Subtotal			5	25.000
Curso de Actuación para Directores				
Asociación Cooperadora Hogar de Ancianos San Lucas	Serodino	Iriondo		
Asociación Cooperadora Hogar de Ancianos Antón Martín	Santa Fe	La Capital		
Subtotal			0	
Formación de Promotores Gerontológicos y Atención de Personas				
Federación de Centros de Jubilados y Pensionados de Santa Fe	Tostado	9 de Julio	4	16.000
Asociación Cooperadora Hogar de Ancianos Magdalena G. de Lorenzi	Rafaela	Castellanos	4	16.000
Comuna de Cayasta	Cayasta	Garay	4	16.000
Municipalidad de Villa Ocampo	Villa Ocampo	Gral. Obligado	4	16.000
Asociación Cooperadora Hogar Antón Martín	San José del Rincón	La Capital	9	66.000
Asociación Vecinal Villa Las Flores	Santa Fe	La Capital	4	16.000
Centro de Jubilados y Pensionados Nacionales Barrio Los Hornos	Santa Fe	La Capital	4	16.000
Federación Evangélica del Litoral Argentino	Santa Fe	La Capital	4	16.000
Asociación Vecinal Progreso Barrio Guadalupe Oeste	Santa Fe	La Capital	4	16.000
Asociación Vecinal San Ignacio de Loyola Sur	Santa Fe	La Capital	4	16.000
Municipalidad de San Justo	San Justo	San Justo	4	16.000
Centro de Jubilados y Pensionados Nacionales de Vera	Vera	Vera	4	16.000
Municipalidad de Villa Constitución	Villa Constitución	Constitución	4	16.000
Subtotal			57	258.000
Sistema de Asistencia Habitacional Transitoria para Adultos				
Pabellón 20 Hospital Sayago	Santa Fe	Santa Fe	10	140.000
Albergue Social Rosario	Rosario	Rosario	10	140.000
Subtotal			105	280.000
Ayuda Social directa				
1º Circunscripción	Santa Fe	Santa Fe		598.500
2º Circunscripción	Rosario	Rosario		199.500
Subtotal			186	798.000
Total			69	1.384.900

Nota: Información recibida de la Dirección Provincial de Adultos Mayores

Dirección General de Programación y Estadística Hacendal

PROVINCIA DE SANTA FE
DIRECCION PROVINCIAL DE LA TERCERA EDAD
HOGARES OFICIALES PARA ADULTOS MAYORES

EVOLUCION RELATIVA DEL NUMERO DE PLAZAS EN EL PERIODO 1996 - 2014

ESTABLECIMIENTO	LOCALIDAD	DEPARTAMENTO	AÑO INAUG.	PLAZAS																		
				1996	1997	1998	1999	2000	2001	2002	2003	2004	2005	2006	2007	2008	2009	2010	2011	2012	2013	2014
Dr. Alfredo Ricci	Santa Fe	La Capital	1981	6	10	10	10	10	10	10	12	12	10	10	10	10	10	10	10	10	10	11
Antón Martín	Rincón	La Capital	1978	7	24	24	24	24	29	29	30	30	24	25	27	24	27	27	27	27	25	22
Ntra. Sra. de la Merced	San Javier	San Javier	1978	11	50	50	50	50	80	80	55	57	50	35	35	30	35	35	35	35	35	38
El Tajamar	Tartagal	Vera	1985	7	21	21	22	22	20	20	24	25	20	20	20	20	20	20	20	20	20	16
San José	Villa Ocampo	General Obligado	1980	15	42	42	42	42	63	63	48	51	42	42	42	42	42	42	42	42	40	34
Alma	San Cristóbal	San Cristóbal	1987	23	23	23	23	23	23	30	30	32	33	26	26	26	26	26	26	26	30	19
Magdalena De Lorenzi	Rafaela	Castellanos	1964	48	52	52	55	55	42	42	55	55	50	50	50	50	50	50	50	50	50	50
Agustín Oliva	Clucellas	Castellanos	1980	25	34	34	39	39	39	39	40	40	39	40	40	39	40	40	40	40	40	10
Emilio Ortiz	Sastre	San Martín	1987	20	24	24	31	31	31	35	40	40	33	33	33	33	33	33	33	33	35	30
Santa Ana	El Trébol	San Martín	1985	24	24	24	24	24	24	24	27	27	24	24	24	24	24	24	24	24	30	22
San Roque	María Susana	San Martín	1980	12	23	23	24	24	23	31	31	31	31	31	31	31	31	31	31	31	30	25
San Cayetano	Las parejas	Belgrano	1976	16	30	30	30	30	23	30	35	35	30	30	30	30	30	30	30	30	30	24
Luisa de Migoni	Cañada de Gómez	Iriondo	1981	20	20	20	20	20	20	21	20	20	20	20	20	20	20	20	20	20	20	20
San Lucas	Serodino	Iriondo	1977	20	25	25	23	23	23	23	30	30	25	25	25	25	25	25	25	25	30	24
Juan XXIII	Bigand	Caseros	1981	12	15	15	14	14	14	14	17	17	13	24	24	25	24	24	24	24	30	25
San Juan Bautista	Ch. Ladeado	Caseros	1985	36	36	36	44	44	44	44	44	46	44	44	44	44	44	44	44	44	36	34
Salas Cobo	Rufino	Gral. López	1981	8	22	22	20	20	20	20	21	21	20	30	30	25	30	30	30	30	30	25
Guillermo Jauregui	Máximo Paz	Constitución	1965	24	22	22	21	21	21	23	26	26	21	25	25	21	25	25	25	25	30	19
Jorge R.Rodríguez	Rosario	Rosario	1976	75	70	70	70	70	70	70	77	77	66	66	66	67	66	66	66	66	50	49
TOTAL				409	567	567	586	586	619	648	662	672	595	600	602	586	602	602	602	602	601	601

FUENTE: Datos suministrados por la Dirección Prov. de la Tercera Edad, Secretaría de Est. de Promoción Comunitaria.
NOTAS: (1) Elaboración propia en base a la citada fuente.
(2) Datos correspondientes al ejercicio 2001, modificados por la fuente. Incluye la atención diurna y Comedor Externo.

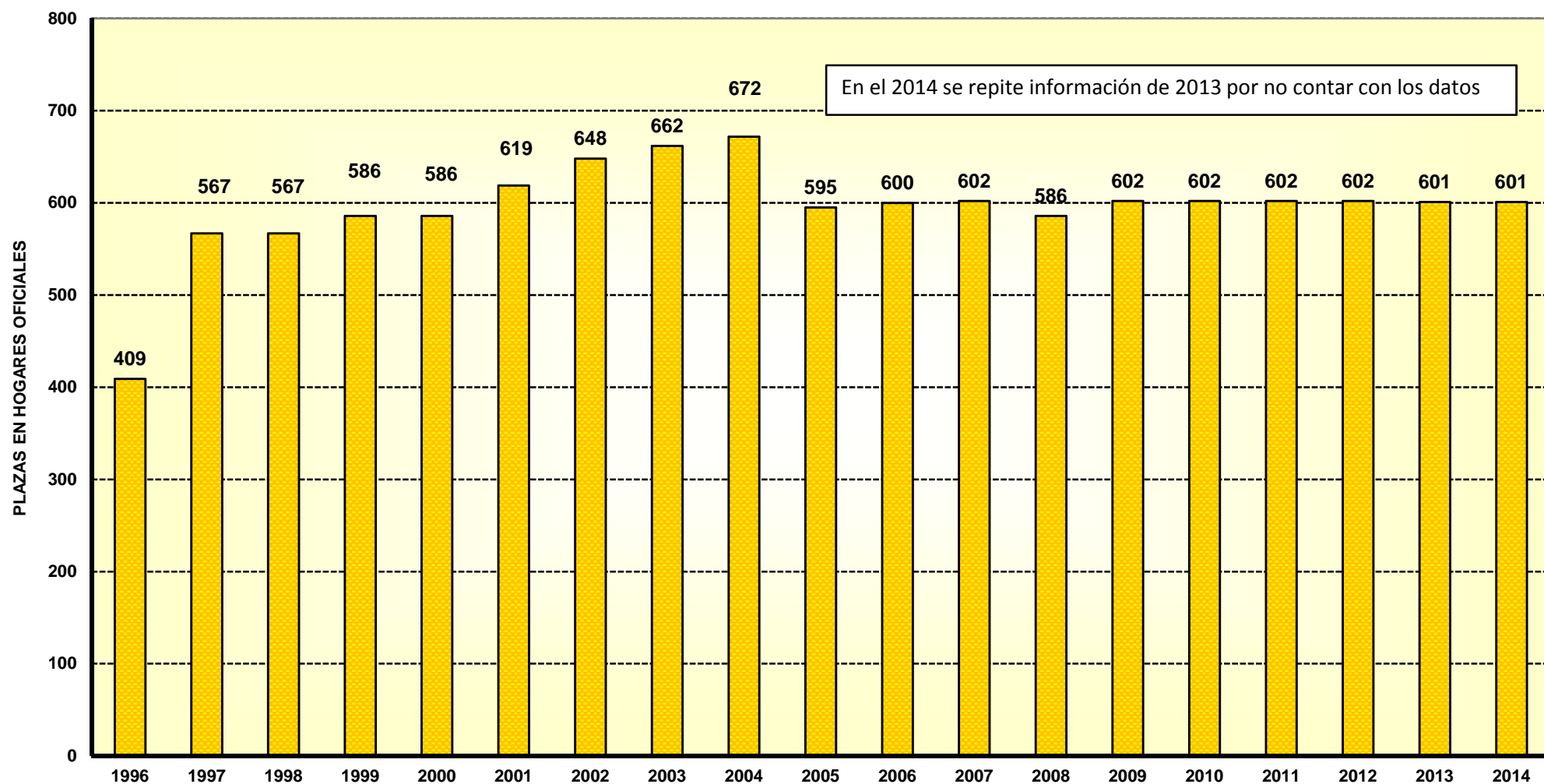
PROVINCIA DE SANTA FE
 DIRECCION PROVINCIAL DE LA TERCERA EDAD
 HOGARES OFICIALES PARA ADULTOS MAYORES

EVOLUCION RELATIVA DEL NUMERO DE PLAZAS EN EL PERIODO 1996 - 2014

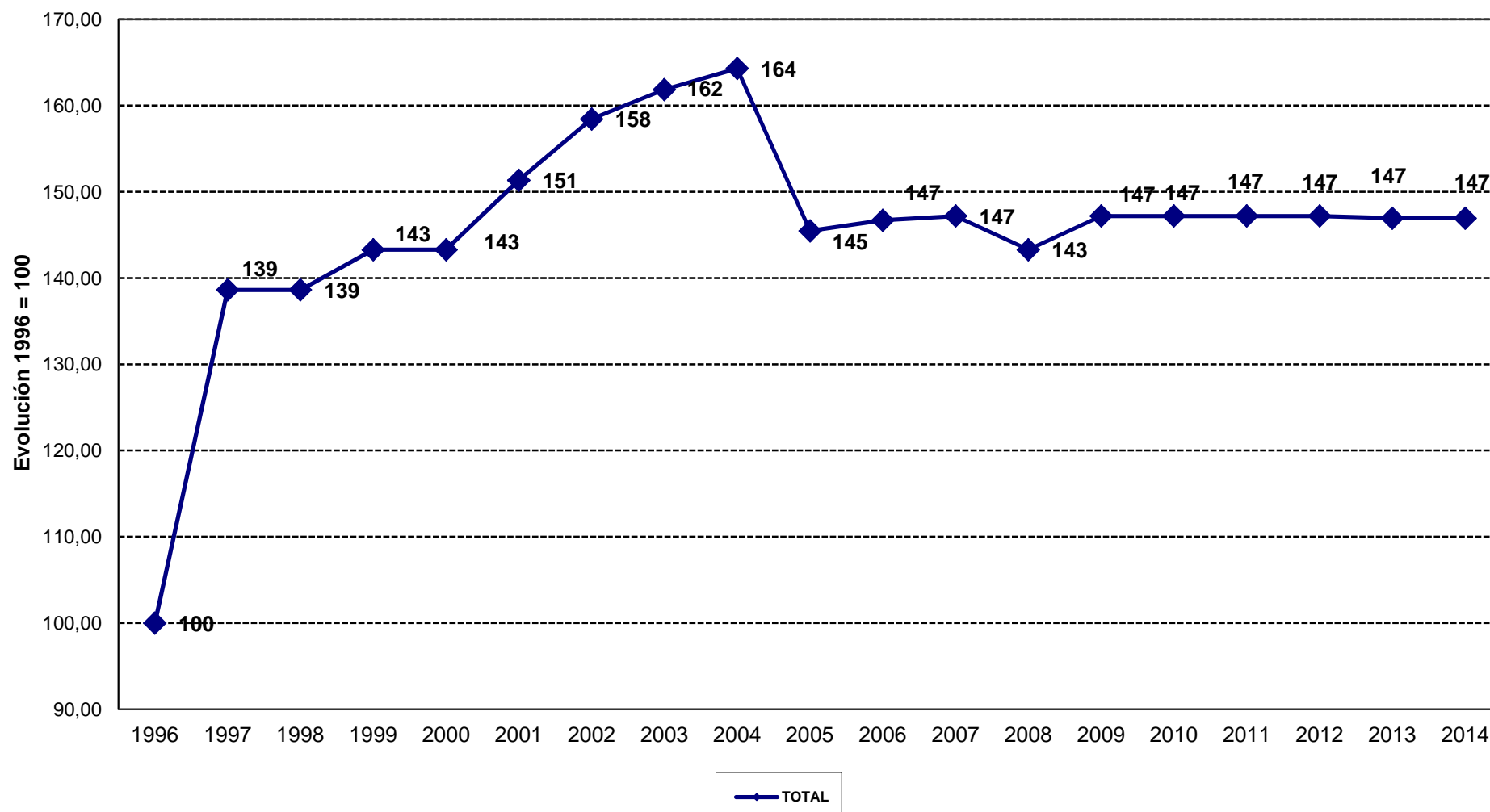
ESTABLECIMIENTO	LOCALIDAD	DEPARTAMENTO	AÑO INAUG.	EVOLUCION RELATIVA																		
				1996	1997	1998	1999	2000	2001	2002	2003	2004	2005	2006	2007	2008	2009	2010	2011	2012	2013	2014
Dr. Alfredo Ricci	Santa Fe	La Capital	1981	100,00	166,67	166,67	166,67	166,67	166,67	166,67	200,00	200,00	166,67	166,67	166,67	166,67	166,67	166,67	166,67	166,67	166,67	166,67
Antón Martín	Rincón	La Capital	1978	100,00	342,86	342,86	342,86	342,86	414,29	414,29	428,57	428,57	342,86	357,14	385,71	342,86	385,71	385,71	385,71	385,71	357,14	357,14
Ntra. Sra. de la Merced	San Javier	San Javier	1978	100,00	454,55	454,55	454,55	454,55	727,27	727,27	500,00	518,18	454,55	318,18	318,18	272,73	318,18	318,18	318,18	318,18	318,18	318,18
El Tajamar	Tartagal	Vera	1985	100,00	300,00	300,00	314,29	314,29	285,71	285,71	342,86	357,14	285,71	285,71	285,71	285,71	285,71	285,71	285,71	285,71	285,71	285,71
San José	Villa Ocampo	General Obligado	1980	100,00	280,00	280,00	280,00	280,00	420,00	420,00	320,00	340,00	280,00	280,00	280,00	280,00	280,00	280,00	280,00	280,00	266,67	266,67
Alma	San Cristóbal	San Cristóbal	1987	100,00	100,00	100,00	100,00	100,00	100,00	130,43	130,43	139,13	143,48	113,04	113,04	113,04	113,04	113,04	113,04	113,04	130,43	130,43
Magdalena De Lorenzi	Rafaela	Castellanos	1964	100,00	108,33	108,33	114,58	114,58	87,50	87,50	114,58	114,58	104,17	104,17	104,17	104,17	104,17	104,17	104,17	104,17	104,17	104,17
Agustín Oliva	Clucellas	Castellanos	1980	100,00	136,00	136,00	156,00	156,00	156,00	156,00	160,00	160,00	156,00	160,00	160,00	156,00	160,00	160,00	160,00	160,00	160,00	160,00
Emilio Ortiz	Sastre	San Martín	1987	100,00	120,00	120,00	155,00	155,00	155,00	175,00	200,00	200,00	165,00	165,00	165,00	165,00	165,00	165,00	165,00	165,00	175,00	175,00
Santa Ana	El Trébol	San Martín	1985	100,00	100,00	100,00	100,00	100,00	100,00	100,00	112,50	112,50	100,00	100,00	100,00	100,00	100,00	100,00	100,00	100,00	125,00	125,00
San Roque	María Susana	San Martín	1980	100,00	191,67	191,67	200,00	200,00	191,67	258,33	258,33	258,33	258,33	258,33	258,33	258,33	258,33	258,33	258,33	258,33	250,00	250,00
San Cayetano	Las parejas	Belgrano	1976	100,00	187,50	187,50	187,50	187,50	143,75	187,50	218,75	218,75	187,50	187,50	187,50	187,50	187,50	187,50	187,50	187,50	187,50	187,50
Luisa de Migoni	Cañada de Gómez	Iriondo	1981	100,00	100,00	100,00	100,00	100,00	100,00	105,00	100,00	100,00	100,00	100,00	100,00	100,00	100,00	100,00	100,00	100,00	100,00	100,00
San Lucas	Serodino	Iriondo	1977	100,00	125,00	125,00	115,00	115,00	115,00	115,00	150,00	150,00	125,00	125,00	125,00	125,00	125,00	125,00	125,00	125,00	150,00	150,00
Juan XXIII	Bigand	Caseros	1981	100,00	125,00	125,00	116,67	116,67	116,67	116,67	141,67	141,67	108,33	200,00	200,00	208,33	200,00	200,00	200,00	200,00	250,00	250,00
San Juan Bautista	Ch. Ladeado	Caseros	1985	100,00	100,00	100,00	122,22	122,22	122,22	122,22	122,22	127,78	122,22	122,22	122,22	122,22	122,22	122,22	122,22	100,00	100,00	
Salas Cobo	Rufino	Gral. López	1981	100,00	275,00	275,00	250,00	250,00	250,00	250,00	262,50	262,50	250,00	375,00	375,00	312,50	375,00	375,00	375,00	375,00	375,00	375,00
Guillermo Jauregui	Máximo Paz	Constitución	1965	100,00	91,67	91,67	87,50	87,50	87,50	95,83	108,33	108,33	87,50	104,17	104,17	87,50	104,17	104,17	104,17	104,17	125,00	125,00
Jorge R.Rodríguez	Rosario	Rosario	1976	100,00	93,33	93,33	93,33	93,33	93,33	93,33	102,67	102,67	88,00	88,00	88,00	89,33	88,00	88,00	88,00	88,00	66,67	66,67
TOTAL				100,00	138,63	138,63	143,28	143,28	151,34	158,44	161,86	164,30	145,48	146,70	147,19	143,28	147,19	147,19	147,19	147,19	146,94	146,94

FUENTE: Datos suministrados por la Dirección Prov. de la Tercera Edad, Secretaría de Est. de Promoción Comunitaria.
 NOTAS: (1) Elaboración propia en base a la citada fuente.
 (2) Datos correspondientes al ejercicio 2001, modificados por la fuente. Incluye la atención diurna y Comedor Externo.

PROVINCIA DE SANTA FE
DIRECCION PROVINCIAL DE LA TERCERA EDAD
PLAZAS OCUPADAS EN HOGARES OFICIALES PARA ADULTOS MAYORES
PERIODO 1996 - 2014

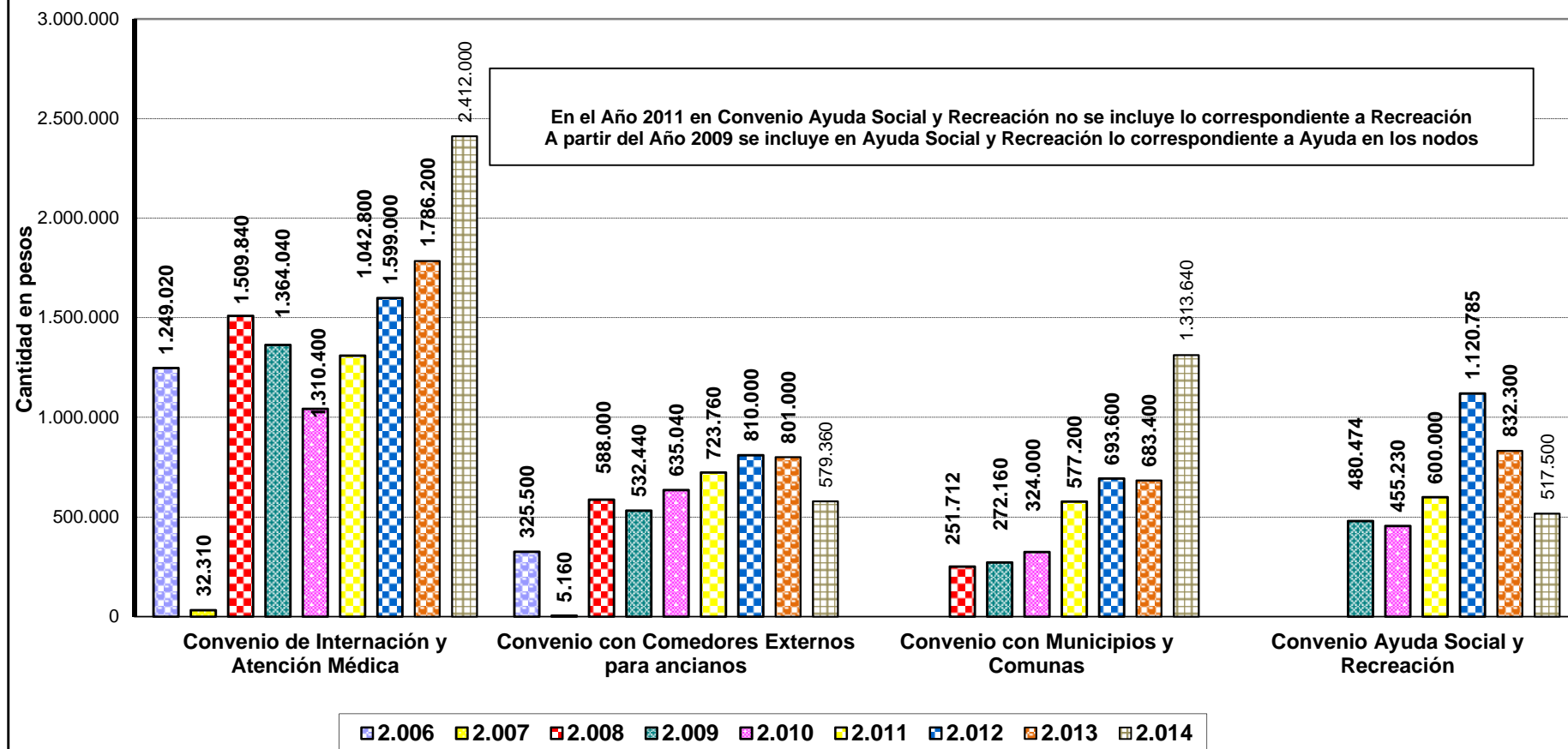


PROVINCIA DE SANTA FE
HOGARES OFICIALES PARA ADULTOS MAYORES
Nº DE PLAZAS EN EL PERIODO 1996 - 2014

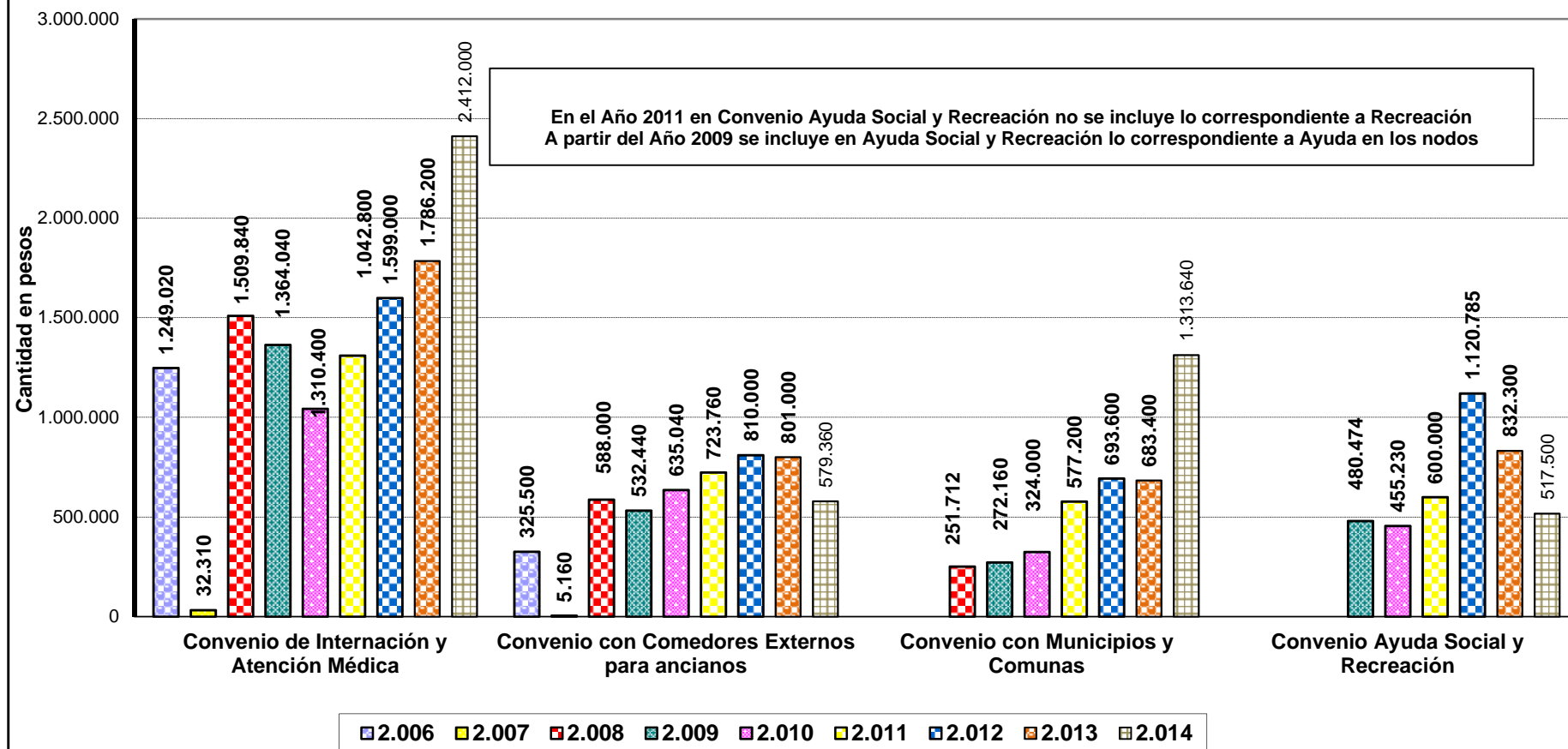


Dirección General de Programación y Estadística Hacendal

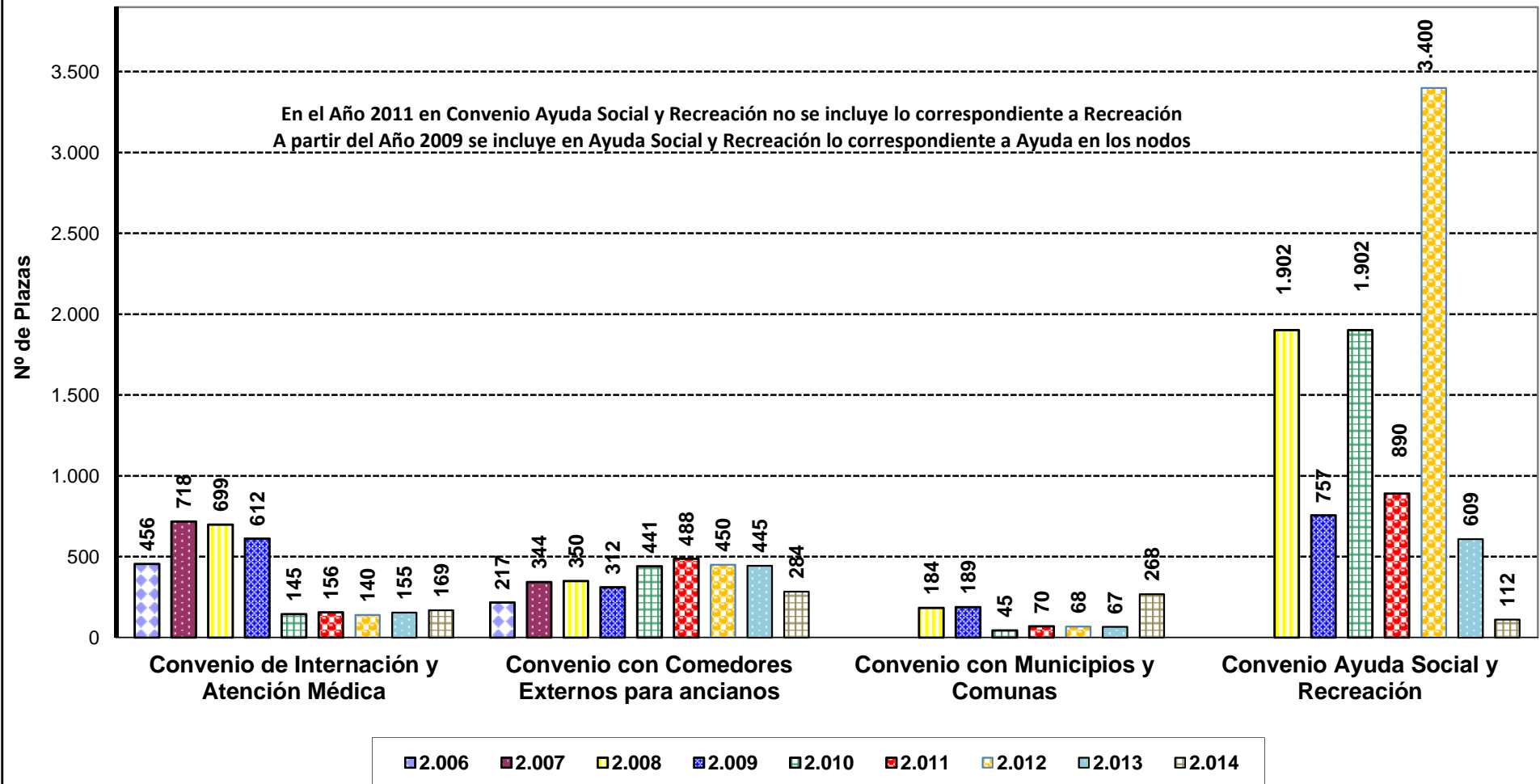
**Provincia de Santa Fe
Dirección Provincial de la Tercera Edad
Convenios
Período 2006 - 2014**



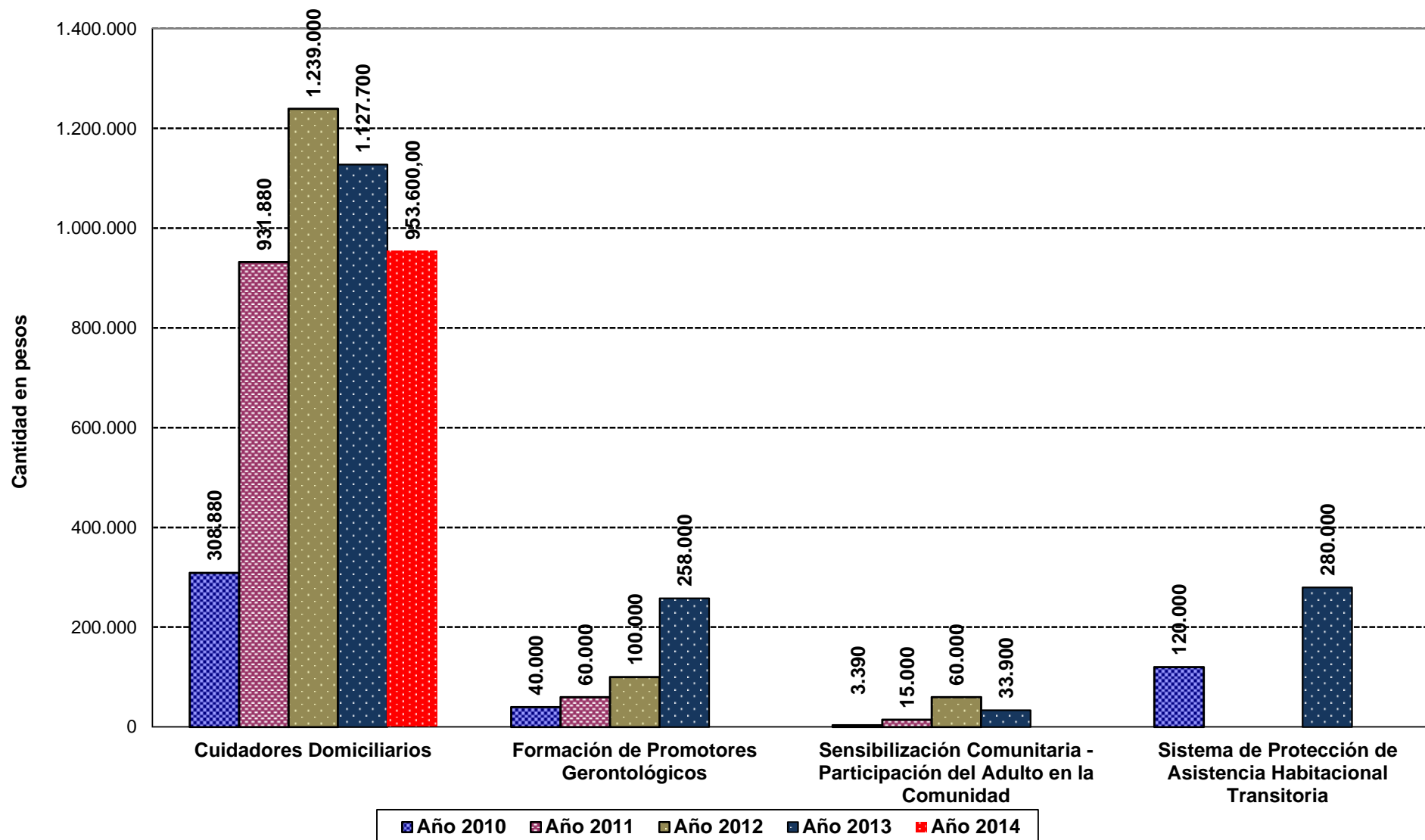
**Provincia de Santa Fe
Dirección Provincial de la Tercera Edad
Convenios
Período 2006 - 2014**



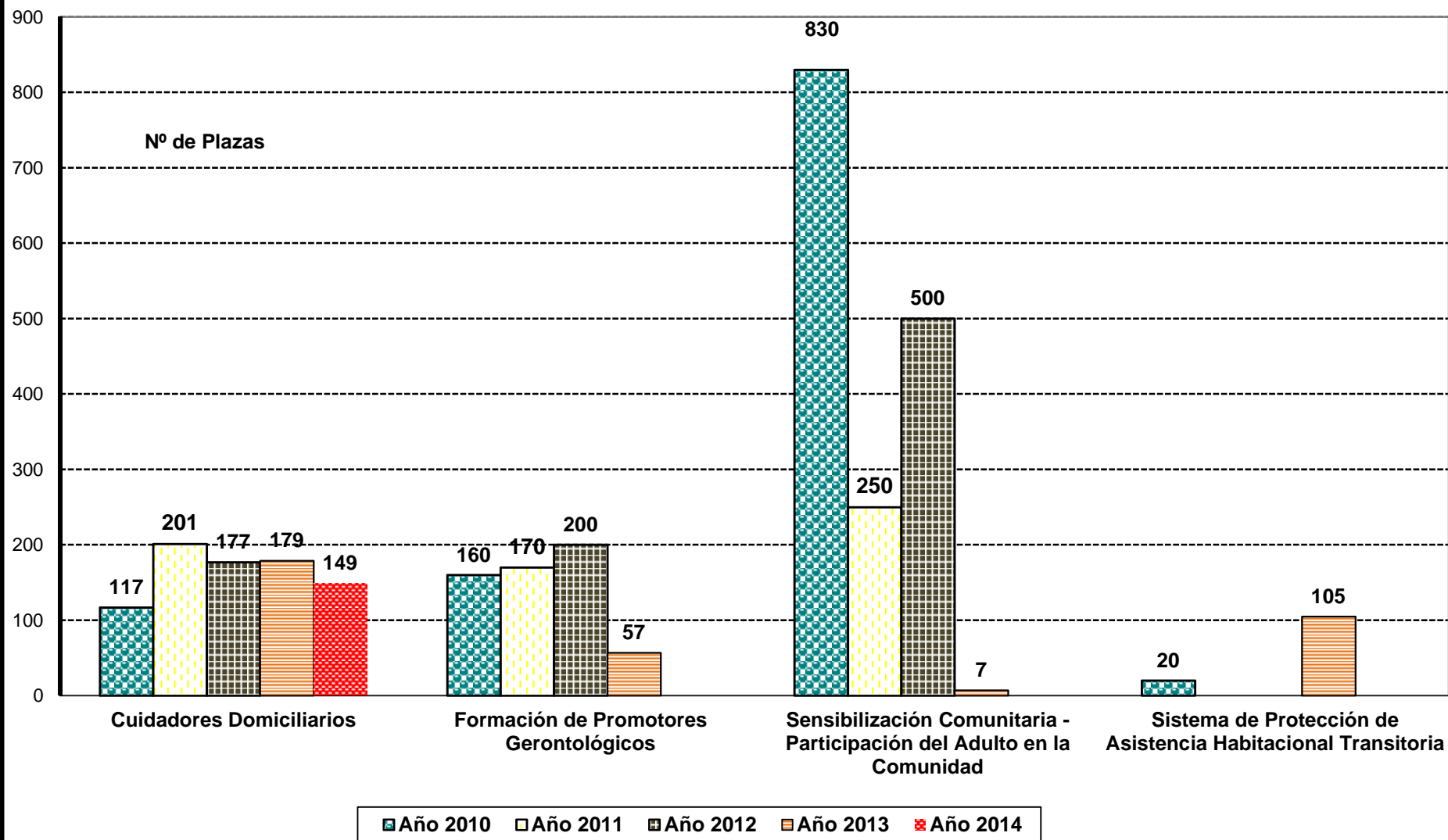
Provincia de Santa Fe
Dirección Provincial de la Tercera Edad
Nº de Plazas
Período 2006 - 2014



**Provincia de Santa Fe
Dirección Provincial de la 3º edad
Prestaciones de Servicios Varios
Monto Anual
Período 2010 - 2014**



Provincia de Santa Fe
Dirección Provincial de la 3º edad
Prestaciones de Servicios Varios
Nº de Plazas
Período 2010 - 2014



***CIENCIA, TECNOLOGÍA E
INNOVACIÓN***

Provincia de Santa Fe**Secretaría de Estado de Ciencia, Tecnología e Innovación****Cantidad de Programas y beneficiarios***Período 2008 - 2014*

Año	Programa	Organismos	Beneficiario	Título	Monto Subsidio
2008	1,1	ROSCYTEC	Ing. Daniel Fabio Ricci	Desarrollo e implementación de sistemas electrónicos multipropósito de monitoreo y control dedicado a máquinas agrícolas	\$30.000,00
2008	1,1	ROSCYTEC	Sebastián Horacio Lagorio	Desarrollo de Productos Biológicos p/Tratamientos de Efluentes Industriales y Desechos Líquidos de Comunas	\$30.000,00
2008	1,1	ROSCYTEC	Ind. Metalúrgica de Solari S.A.	Desarrollo, puesta a punto y adecuación a normas internacionales de un pulsador neumático alternado para ordeño mecánico de vacas, ovejas y cabras.	\$25.000,00
2008	1,1	ROSCYTEC	Proind Ingeniería S.R.L.	Dispositivo para la caracterización de Aisladores Eléctricos de Resina Epoxi y Poliéster utilizados en la Industria y Redes de Distribución	\$27.400,00
2008	1,1	ROSCYTEC	Bioezfera S.R.L.	Investigación y obtención de Micro-algas para su cultivo destinadas a la producción de biodiesel.	\$12.000,00
2008	1,1	ROSCYTEC	Diagramma S.A.	Optimización de la secreción de proteínas en levaduras a escala industrial	\$29.100,00
2008	1,1	UNL	ResScreen S.R.L.	Diseño y Validación de un Kit para la detección de residuos de plaguicidas organofosforados en cítricos	\$30.000,00
2008	1,1	UNL	Celint S.A.	Obtención a escala piloto de alfa celulosa a partir de linters de algodón como medio filtrante para la industria alimenticia.	\$30.000,00

Año	Programa	Organismos	Beneficiario	Título	Monto Subsidio
2008	1,1	UNL	Epifania	Desarrollo de un conservante biológico para agregar valor a la producción de un panificado formulado en base a harina de trigo.	\$30.000,00
2008	1,1	UNL	Giuliani S.A.	Desarrollo de celdas modulares para almacenamiento de materiales en procesos de elaboración de alimentos animales	\$30.000,00
2008	1,1	UNL	Lessel SH	Optimización de la tecnología de producción de ácidos grasos poliinsaturados Omega-3 de cadena larga en cultivos de microalgas	\$30.000,00
2008	1,1	UNL	SIXma S.R.L.	Optimización de Macrotúneles destinados a la Protección de Cultivos	\$30.000,00
2008	1,1	Fundac. de Universidad Nacional de Rosario	Ingeniería de Aguas Rosario S.A.	Remoción de arsénico (As) y fluoruros (F) en aguas subterráneas mediante coagulación-adsorción y doble filtración rápida.	\$25.000,00
2008	1,1	Fundación Unidad Académica Reconquista	Darío Humberto Díaz	Fábrica de artículos para premios y homenajes (trofeos, medallas, placas, grabaciones, etc.) Fundición de metales no ferrosos; desarrollo de artículos especiales para premiación y matricería para las mismas.	\$18.000,00
2008	1,1	Universidad Tecnológica Nacional	Ingeniería SIRI Consultora S.A.	Estudio de biorremediación de efluentes industriales conteniendo metales a escala piloto	\$25.000,00
2008	1,3	Fundac. de Universidad Nacional de Rosario	García de la Cruz, Gerardo Rubén	Implantes dentales de titanio con superficie de anclaje para perno muñón cementado.	\$20.000,00
2008	1,3	PTLC	Laura Ibañez – "Biocosmética"	Investigación, Desarrollo y Elaboración de Exopolisacáridos	\$20.000,00
2008	1,3	PTLC	Javier Vich Berlanga	Desarrollo y producción de materiales de uso odontológico	\$20.000,00

Año	Programa	Organismos	Beneficiario	Título	Monto Subsidio
2008	1,3	UNL	V y V SA – Establecimiento Las Brisas	Desarrollo de negocio: Producción competitiva de frambuesas orgánicas para el mercado internacional.	\$20.000,00
2008	1,3	UNL	ResScreen S.R.L.	Ajuste final de variables e implementación del plan comercial de un kit para la detección de antibióticos en leche	\$17.391,00
2008	1,3	Fundac. de Universidad Nacional de Rosario	Diego Mario Portesio	Desarrollo y fabricación de una calesitas automática para la impresión textil.	\$18.000,00
2008	1,3	Fundación Fac. Ingeniería de Rosario	Dielfe SRL	Desarrollo de un Plan de Negocios para la Evaluación de la Implementación de un Nuevo Sistema Modulado para Muebles para Cocinas	\$15.000,00
2008	1,3	Fundación Fac. Ingeniería de Rosario	Sergio Esteban Grimi	Plan de negocios para aplicación SMS sobre el Proyecto Control Inteligente Dispositivos Remotos Autónomos (CIDRA)	\$9.450,00
2008	1,3	Fundación Fac. Ingeniería de Rosario	DONCRAY SA	Desarrollo de un Plan de Negocios para la Comercialización de Etiquetas Impresas Centradas para el Mercado de la Fruta Premium a partir de la Adaptación de la Impresión de Etiquetas para Rollos de Papel Higiénico	\$10.000,00
2008	1,3	CIDETER	IMEC Metalmecánica S.R.L.	Plan de negocios para el desarrollo de un servidor neumático de siembra	\$15.575,00
2008	1,3	CIDETER	Lácteos Colonia Médici	Elaboración de Queso fundido adicionado con fermentos probióticos presentado en bisnagas de 90 grs.	\$18.760,00
2008	1,3	CIDETER	Asfaltos Trinidad S.A.	Adecuación y puesta en marcha de una planta de producción de emulgente asfáltico sintético	\$20.000,00
2008	1,4	Fundación para Desarrollo Regional	Panadería y Heladería Passerini S.R.L		\$4.970,00

Año	Programa	Organismos	Beneficiario	Título	Monto Subsidio
2008	1,4	Fundación Fac. Ingeniería de Rosario	Colinet Trotta S.A.	Apoyo a la Capacitación de Recursos Humanos en nuevas tecnologías	\$10.000,00
2008	1,4	Facultad Regional de Santa Fe	Software Santa Fe S.A.		\$10.000,00
2008	1,4	CIDETER	INDUSTRIAS D'ASCANIO S.R.L.		\$10.000,00
2008	1,4	CIDETER	Juan Carlos Ottaviani		\$10.000,00
2008	1,4	Fundación Unidad Académica Reconquista	Las López		\$10.000,00
2008	1,4	CIDETER	Juan Pablo Romero		\$8.710,00
2008	1,4	Fundación para el Desarrollo Regional	Tron S.A.		\$10.000,00
2008	2,1	ROSCYTEC	CONICET	Desarrollo y validación inteligente de nuevas metodologías analíticas para el control de calidad de productos de interés farmacéutico	\$30.000,00
2008	2,1	Facultad Regional de Santa Fe	CECOVI – UTN FACULTAD REGIONAL SANTA FE	Pre-diagnóstico de la situación del hábitat de comunidades indígenas de la provincia de Santa Fe.	\$29.500,00
2008	2,1	Fundación del Instituto de Biología Molecular y Celular de Rosario	Facultad de Ciencias Médicas UNR	Desarrollo de un método de concentración de <i>Mycobacterium tuberculosis</i> en muestras clínicas y u aplicación al diagnóstico.	\$30.000,00

Año	Programa	Organismos	Beneficiario	Título	Monto Subsidio
2008	2,1	ROSCYTEC	Facultad de Ciencias Políticas y Relaciones Internacionales	Etnografía de Tablada: memorias de proyectos de participación colectiva.	\$25.056,00
2008	2,1	ROSCYTEC	CIFASIS-CONICET	Desarrollo de biomodelos computacionales para pacientes diabéticos a fin de estimar adecuadamente las dosis de insulina a aplicarse	\$30.000,00
2008	2,1	ROSCYTEC	Instituto de Física de Rosario	Física Computacional: Diseño de una estrategia de trabajo interdisciplinar para la escuela media.	\$11.500,00
2008	2,1	UNL	Universidad Nacional del Litoral	Identificación rápida de cueros de carpincho (<i>Hydrochoerus hydrochaeris</i>) utilizando marcadores moleculares	\$14.929,95
2008	2,1	UNL	Universidad Nacional del Litoral	Modelado, Optimización y Análisis de Factibilidad de Procesos de Compostaje para la Valorización de Residuos Sólidos Urbanos	\$30.000,00
2008	2,1	UNL	Universidad Nacional del Litoral.	Caracterización de la estructura genética de poblaciones de sábalo mediante técnicas moleculares. Contribuciones al uso sostenible.	\$29.741,25
2008	2,1	UNL	Universidad Nacional del Litoral.	La costa como paisaje cultural. Interpretaciones, relevamiento y valorización de edificios, sitios y huellas entre las localidades de La Guardia y San Javier.	\$29.610,00
2008	2,1	UNL	Universidad Nacional del Litoral.	"Aplicación de un método de identificación y seguimiento de tormentas convectivas para la previsión de lluvias intensas"	\$30.000,00
2008	2,1	UNL	Universidad Nacional del Litoral.	Construcción de información accesible para la investigación a partir de datos de campo relevados por el Programa RiIA	\$8.400,00
2008	2,1	UNL	Universidad Nacional del Litoral.	Identificación, producción y difusión de indicadores de relevancia económica estratégica a nivel intra-provincia	\$30.000,00

Año	Programa	Organismos	Beneficiario	Título	Monto Subsidio
2008	2,1	UNL	Universidad Nacional del Litoral.	Estudio de la degradación de formulaciones comerciales de glifosato en agua aplicando Procesos Avanzados de Oxidación	\$30.000,00
2008	2,1	UNL	Universidad Nacional del Litoral.	Desarrollo de herramientas químicas y biológicas para la valorización del glicerol.	\$30.000,00
2008	2,1	UNL	Universidad Nacional del Litoral.	Problemas fundamentales de la prisión contemporánea. Exploración sociológica de las voces de las personas privadas de su libertad y los trabajadores penitenciarios en la Provincia de Santa Fe.	\$30.000,00
2008	2,1	UNL	Universidad Nacional del Litoral.	Protección de la calidad del agua subterránea en el centro y norte de la ciudad de santa fe, provincia de santa fe.	\$30.000,00
2008	2,1	UNL	Universidad Nacional del Litoral	Validación de la técnica de miniestacas para la propagación vegetativa del algarrobo blanco (<i>Prosopis alba</i> Grisebach)	\$19.263,00
2008	2,1	UNL	Universidad Nacional del Litoral	Estudio epidemiológico de infección chagásica en escuelas de barrios periféricos de la ciudad de Santa Fe y alrededores.	\$27.405,00
2008	2,1	UNL	Universidad Nacional del Litoral	Uso de técnicas no invasivas para la evaluación de la dinámica de salud de carpinchos (<i>hydrochoerus hydrochaeris</i>)	\$30.000,00
2008	2,1	UNL	Universidad Nacional del Litoral	Caracterización y evaluación de la biodisponibilidad de fósforo en suelos de la provincia de Santa Fe.	\$29.160,00
2008	2,1	Fundac. de Universidad Nacional de Rosario	Facultad de Ciencias Médicas	Relevamiento y monitoreo del contenido de fluoruro en aguas superficiales y profundas de la provincia de Santa Fe	\$8.000,00
2008	2,1	Fundac. de Universidad Nacional de Rosario	Facultad de Ciencias Bioquímicas y Farmacéuticas - UNR	Desarrollo de nuevas tecnologías para recuperar enzimas de alto valor comercial a partir de residuos de la industria frigorífica local	\$13.520,00

Año	Programa	Organismos	Beneficiario	Título	Monto Subsidio
2008	2,1	Fundac. de Universidad Nacional de Rosario	Facultad de Ciencias Bioquímicas y Farmacéuticas, Universidad Nacional de Rosario	Reciclado de material celulósico como fuente de innovación química y desarrollo económico	\$30.000,00
2008	2,1	Fundación Fac. Ingeniería de Rosario	Facultad de Ciencias Exactas, Ingeniería y Agrimensura - UNR	Sistema de apoyo al docente en la búsqueda y preparación de material didáctico para la enseñanza en las escuelas santafesinas	\$24.000,00
2008	2,1	Fundación Fac. Ingeniería de Rosario	Facultad de Ciencias Exactas, Ingeniería y Agrimensura	Producción y Sistematización Digital de Información para la Planificación Estratégica y la Gestión del Transporte de Carga de Santa Fe	\$30.000,00
2008	2,1	Fundación Fac. Ingeniería de Rosario	Facultad de Ciencias Exactas, Ingeniería y Agrimensura - UNR	Los científicos vuelven a la escuela	\$17.280,00
2008	2,1	Fundación Fac. Ingeniería de Rosario	Facultad de Ciencias Exactas, Ingeniería y Agrimensura	Infraestructura de estaciones terrestres para la georreferenciación en la Provincia de Santa Fe mediante posicionamiento satelital	\$30.000,00
2008	2,1	Fundación Fac. Ingeniería de Rosario	Facultad de Ciencias Exactas, Ingeniería y Agrimensura - UNR	MODELO DE Transformación de alturas p/implementación con GPS en la Provincia de Santa Fe	\$30.000,00
2008	2,1	Fundación Ciencias Agrarias	Facultad de Ciencias Agrarias UNR	Obtención Biotecnológica de Variedades de Leguminosas de granos	\$30.000,00
2008	2,1	Fundación Ciencias Agrarias	Facultad de Ciencias Agrarias UNR	Estudios Ecológicos y Bioquímicos p/producción de Bioetanol a partir especies C4 de pastizales de santa Fe	\$30.000,00
2008	2,1	Fundación Fac. Ingeniería de Rosario	Facultad de Ciencias Exactas, Ingeniería y Agrimensura - UNR	Reparación y Refuerzo de estructuras y edificaciones con materiales compuestos	\$30.000,00
2008	2,1	Fundación del Instituto de Biología Molecular y Celular de Rosario	Facultad de Ciencias Bioquímicas y Farmacéuticas - UNR	Diseño de un método para detección precoz de preñez en vacas: identificación de nuevas proteínas relacionadas	\$30.000,00

Año	Programa	Organismos	Beneficiario	Título	Monto Subsidio
2008	2,2		Facultad de Ciencias Veterinarias	Maestría en Ciencias Veterinarias	\$15.000,00
2008	2,2		Facultad de Ingeniería Química (Sede administrativa) y Facultad de Ciencias Veterinarias, ambas de la Universidad Nacional del Litoral	Carrera de Especialización en Ciencia y Tecnología de la Leche y los Productos Lácteos	\$15.000,00
2008	2,2		Facultad Ingeniería y ciencias Hídricas Santa Fe	Maestría en Ingeniería de Recursos Hídricos(MIRH)	\$15.000,00
2008	2,2		Universidad Tecnológica Nacional – Regional Santa Fe	Especialidad y Maestría en Ingeniería en Sistemas de Información (EMISI)	\$15.000,00
2008	2,2		Facultad de Ciencias Exactas, Ingeniería y Agrimensura (FCEIA)	Especialización en Ingeniería Sanitaria	\$15.000,00
2008	2,2		Facultad de Ciencias Exactas, Ingeniería y Agrimensura	Maestría en Recursos Hídricos en Zona de Llanura	\$15.000,00
2008	2,2		Facultad de Ciencias Agrarias – Universidad Nacional del Litoral	Maestría en Extensión Agropecuaria	\$15.000,00
2008	2,2		Facultad de Ciencias Bioquímicas y Farmacéuticas - Universidad Nacional de Rosario	Carrera de Especialización en Ciencias de los Alimentos	\$15.000,00
2008	2,2		Universidad Nacional de Rosario- Facultad de Ciencias Médicas, Escuela de Graduados / Unidad ejecutora: Instituto de la Salud Juan Lazarte	Carrera de Posgrado de Especialización en Epidemiología	\$15.000,00

Año	Programa	Organismos	Beneficiario	Título	Monto Subsidio
2008	2,2		Facultad de Ciencias Económicas y Estadística Universidad Nacional de Rosario	Especialización en Comercialización	\$15.000,00
2008	2,2		Facultad de Ciencias Económicas y Estadística Universidad Nacional de Rosario	Especialización en Empresas y Emprendimientos Turísticos	\$15.000,00
2008	2,2		FACULTAD DE CIENCIAS BIOQUÍMICAS Y FARMACÉUTICAS – UNIVERSIDAD NACIONAL DE ROSARIO	Especialización en Gestión de Emprendimientos Biotecnológicos	\$15.000,00
2008	2,2		Facultad de Ciencias Económicas y Estadística Universidad Nacional de Rosario	Maestría en Desarrollo y Gestión Territorial con mención en Gestión del Desarrollo Local y Gestión Municipal	
2008	2,2		Facultad de Ciencias Agrarias, Universidad Nacional de Rosario	Maestría en Manejo y Conservación de Recursos Naturales	\$15.000,00
TOTAL AÑO 2008					\$1.731.721,20
2009	1,1	FUND UNR	INGENIERÍA DE AGUAS ROSARIO S.A.	Optimización del Proceso BioCisUNR® mediante doble filtración biológica. aplicación para remoción conjunta de hierro (Fe) y manganeso (Mn) y arsénico (As) en aguas subterráneas.	\$30.000,00
2009	1,1	ROSCyTEC	INTERTEK TESTING SERVICES S.A	Desarrollo de técnicas de análisis de componentes insolubles en biodiesel tendientes a alcanzar nuevos estándares de calidad internacional.	\$30.000,00
2009	1,1	UNL	RICOLAT SRL	Premezclas Gastronómicas: Desarrollo de alimentos funcionales utilizando diversos ingredientes que incluyan derivados lácteos.	\$30.000,00
2009	1,1	FUND CA UNR	FRIG. GUADALUPE S.A.	Desarrollo de un modelo de producción y comercialización de carne ovina de calidad para la Pcia de Santa Fe.	\$29.900,00

Año	Programa	Organismos	Beneficiario	Título	Monto Subsidio
2009	1,1	ROSCyTEC	INGENEA S.R.L.	Desarrollo e implementación de un innovador dispositivo electrónico para conversión de protocolos en comunicaciones industriales	\$28.000,00
2009	1,1	VINTEC	MARIANO GERMÁN RODRÍGUEZ	Desarrollo de materiales bio-cerámicos para uso dental.	\$30.000,00
2009	1,1	UNL	QUIMFINA S.R.L.	Desarrollo de catalizadores para producción de químicos finos a partir de materias primas renovables	\$25.000,00
2009	1,1	UNL	ResScreem S.R.L.	Diseño y optimización de un bioensayo en tiras reactivas para la detección de residuos de tetraciclinas en liche	\$33.300,00
2009	1,1	FUND. FRFSF UTN	SIXma S.R.L.	Desarrollo de un equipo pulverizador para cultivos de frutilla y frambuesa	\$28.600,00
2009	1,1	UNL	WÖHR, RUBÉN ALBERTO	Efecto de un bioestimulante, a base de humus, en el crecimiento y desarrollo de plantas hortícolas y florícolas	\$30.000,00
2009	1,1	UNL	COPEs, ANTONIO ROGELIO	Desarrollo de nuevos productos innovadores a base de leche de oveja.	\$30.000,00
2009	1,1	UNL	GARCÍA HNOS. AGROINDUSTRIAL S.R.L.	Enfoque en cadena para minimizar el riesgo de pesticidas y bacterias esporígenas en los productos lácteos	\$30.000,00
2009	1,1	FUND FIROS	ARMANDO HORACIO NOVELLO	Controladores modulares para equipos de climatización y refrigeración. Aplicaciones en máquinas agrícolas y transporte.	\$30.000,00
2009	1,1	FRVT UTN	ARTURO ROBERTO HERRERO	Construcción Máquina CNC de 5 ejes.	\$29.870,00

Año	Programa	Organismos	Beneficiario	Título	Monto Subsidio
2009	1,2	Empresa de Vinculación Tecnológica SRL	Soluciones Integrales de Ingeniería y Desarrollo SRL	Desarrollo del software de interface para adaptar equipamiento de maquinarias agrícolas a la norma ISOBUS	\$3.000,00
2009	1,2	Empresa de Vinculación Tecnológica SRL	AGADIS SA	Desarrollo del software para Visualización de datos de siembra de precisión de Caña de Azúcar, vía web, en PCs y móviles.	\$5.000,00
2009	1,2	Fundación Facultad de Ingeniería Rosario	Rosario Bio Energy SA	Diseño del plan estratégico para creación del Área I+D de la empresa Rosario Bio Energy SA.	\$2.500,00
2009	1,2	Fundación Argeninta Delegación Entre Ríos	Albrecht Agropecuaria SH	Experimentación y Desarrollo de un Sistema de Gestión Agrícola bajo manejo de sitio específico	\$5.000,00
2009	1,2	Grupo Polo Tecnológico Rosario	Tecno Motors Industrial SRL	Diseño del plan estratégico para creación del Área I+D de la empresa Tecno Motors Industrial SRL.	\$2.400,00
2009	1,3	UNL	RICOLACT S.R.L.	Desarrollo e implementación de un plan comercial de una premezcla integral para elaboración de helados.	\$17.391,00
2009	1,3	Parque Tecnológico del Litoral Centro	JAVIER VICH BERLANGA	Plan de negocios para el adhesivo utilizado en para la adhesión de los arreglos estéticos entre composites y la estructura organica-inorganico de las piezas dentarias	\$20.000,00
2009	1,3	Fundac. de Universidad Nacional de Rosario	CELIA EDILMA MACHADO	Diseño, desarrollo y comercialización de equipamiento lúdico-didáctico para enseñanza y divulgación científica.	\$20.000,00
2009	1,3	Grpo Polo Tecnológico Rosario	TECNO MOTORS INDUSTRIAL SRL	Desarrollo del Plan de Negocios para el producto Barreno con incorporación de TIC's.	\$20.000,00
2009	1,3	ROSCYTEC	SEBASTIÁN H. LAGORIO	Plan de negocio: Desarrollo y producción de soluciones de biotecnológicas aplicada al medioambiente	\$20.000,00

Año	Programa	Organismos	Beneficiario	Título	Monto Subsidio
2009	1,3	CIDETER	CLORAR INGENIERÍA SA	Diseño y puesta en marcha de un proceso de producción de sulfato de níquel hexahidratado en cristales	\$20.000,00
2009	1,3	Parque Tecnológico del Litoral Centro	JUAN MANUEL BADANO	Reactor de acople magnético	\$20.000,00
2009	1,3	CIDETER	FibroCAR de Marcela Lilia Caruso	Desarrollo de un plan de negocios realizado a partir de trabajos de I+D para la fabricación de una barredora vial autopropulsada de tamaño reducido.	\$20.000,00
2009	1,3	Grpo Polo Tecnológico Rosario	ARIEL OSCAR BOUHIER	Desarrollo de un plan de negocios para la instalación y consolidación de una empresa fabricante y proveedora de luminaria a LEDs en la Región Centro	\$13.229,17
2009	1,3	UNL	FROM THE SOUTH SA	Evaluación de escenarios alternativos para la reformulación del Plan de Negocio de From the South SA.	\$20.000,00
2009	1,3	UNL	GUILLERMO PRINCIPE	Reproducción y crianza de yacaré overo (<i>Caiman latirostris</i>) en cautiverio.	\$20.000,00
2009	1,4	Empresa de Vinculación Tecnológica SRL	AUTOMATIZACIÓN SCHEIDEGGER		\$10.000,00
2009	1,4	Empresa de Vinculación Tecnológica SRL	SOLUCIONES INTEGRALES DE INGENIERÍA Y DESARROLLO SRL		\$10.000,00
2009	1,4	Empresa de Vinculación Tecnológica SRL	DOLBI SA		\$10.000,00
2009	1,4	Empresa de Vinculación Tecnológica SRL	Beltrame Muebles		\$10.000,00

Año	Programa	Organismos	Beneficiario	Título	Monto Subsidio
2009	1,4	CIDETER	Talleres Metalúrgicos Crucianelli		\$10.000,00
2009	2,1	ROSCyTEC	IFIR. Facultad de Ciencias Exactas, Ingeniería y Agrimensura. CONICET-UNR	La investigación-acción aplicada al diseño de experimentos para el aula o el laboratorio. Trabajo mancomunado entre científicos, docentes y alumnos	\$29.700,00
2009	2,1	Fundación IBR	IBR, Facultad de Ciencias Bioquímicas y Farmacéuticas. CONICET-UNR	Identificación y caracterización de compuestos antibacterianos a partir de productos naturales o semisintéticos.	\$30.000,00
2009	2,1	Fundación Universidad Nacional de Rosario	Facultad de Ciencias Médicas. UNR	Estudio epidemiológico sobre vitamina D en mujeres posmenopausicas	\$15.000,00
2009	2,1	ROSCyTEC	CONICET Facultad de Ciencias Bioquímicas y Farmacéuticas	Neurotoxicidad del glifosato: descripción del mecanismo de toxicidad sobre el sistema nervioso durante el desarrollo	\$30.000,00
2009	2,1	ROSCyTEC	CIFASIS-CONICET-UPCAM-UNR	Desarrollo de Herramientas computacionales para asistir al mejoramiento de la calidad de vida de personas con Diabetes Mellitus	\$30.000,00
2009	2,1	Fundación Universidad Nacional de Rosario	Facultad de Ciencias Médicas. UNR	Determinación de los niveles de calcio y vitamina D en alimentos de importancia en el crecimiento y la osteoporosis	\$21.000,00
2009	2,1	Polo Tecnológico Rosario	IUNIR- CONICET	Método para la detección precoz del potencial carcinogénico hepático del herbicida Roundup. Bioensayo en ratas	\$30.000,00
2009	2,1	Fundación Universidad Nacional de Rosario	CONICET, Facultad de Humanidades y Artes UNR	Memoria e identidad en el Monte Astengo: Un Ecomuseo para Pueblo Esther	\$25.110,00
2009	2,1	ROSCyTEC	Centro Internacional Franco Argentino de Ciencias de la Información y de Sistemas (CIFASIS: CONICET-UNR-UPCAM)	Wheelwright, comuna físico-virtual": Diseño e implementación de un Dispositivo Hipermedial Dinámico para la construcción de civitas.	\$30.000,00

Año	Programa	Organismos	Beneficiario	Título	Monto Subsidio
2009	2,1	Fundación Universidad Nacional de Rosario	Facultad de Ciencia Política y RR. II. UNR	Relevamiento de Indicadores sociales en comunas y pequeños municipios de la provincia	\$17.350,00
2009	2,1	Fundación Universidad Nacional de Rosario	Consejo de Investigaciones UNR	La adaptación de edificios escolares de valor patrimonial a nuevas exigencias. evaluación de intervenciones y criterios para la actuación	\$30.000,00
2009	2,1	Fundación Facultad Regional Santa Fe UTN	Facultad Regional Santa Fe (UTN) - Centro de Investigación y Desarrollo para la Construcción y la Vivienda (CECOVI)	Desarrollo de paneles de compuestos madera-cemento para la construcción integral y masiva de viviendas económicas.	\$30.000,00
2009	2,1	Fund. ARGENTINA Delegacion Santa Fe	Instituto Nacional del Agua - Centro Regional Litoral	Estudio del Impacto del Crecimiento del Nivel freático en el ejido urbano de S. J. del Rincón	\$30.000,00
2009	2,1	Universidad Nacional del Litoral	Instituto Nacional de Limnología UNL-CONICET	Efectos del fenómeno El Niño oscilación Sur (ENOS) y El molusco invasor Limnoperna Fortunei sobre la calidad del agua del río Paraná	\$27.500,00
2009	2,1	Universidad Nacional del Litoral	Instituto Nacional de Limnología UNL-CONICET	Morfología de cauces secundarios del río Paraná: Su importancia ecológica en la preservación de la diversidad íctica en la planicie aluvial	\$30.000,00
2009	2,1	Fundación Facultad de Ingeniería de Rosario	Centro de Ingeniería Sanitaria	Alternativas Ecológicas de Saneamiento, un nuevo desafío	\$30.000,00
2009	2,1	Universidad Nacional del Litoral	INTEC. UNL-CONICET	Degradación de Contaminantes del Agua empleando Reactores Solares a Escala Planta Piloto	\$30.000,00
2009	2,1	Universidad Nacional del Litoral	Facultad de Bioquímica y Ciencias Biológicas.UNL	Adsorción competitiva de fósforo y molibdeno: efecto sobre la biodisponibilidad en suelos de la provincia de Santa Fe	\$30.000,00
2009	2,1	Fundación Ciencias Agrarias	Facultad de Ciencias Agrarias, UNR	Búsqueda de marcadores asociados a diferentes patrones de crecimiento de granos en maíz	\$30.000,00

Año	Programa	Organismos	Beneficiario	Título	Monto Subsidio
2009	2,1	ROSCyTEC	CEFOBI, Facultad de Ciencias Bioquímicas y Farmacéuticas UNR-Conicet	Identificación de componentes bioquímicos y moleculares asociados a la resistencia de maíz a la infección por Fusarium verticillioides	\$30.000,00
2009	2,1	Universidad Nacional del Litoral	Instituto de Lactología Industrial. INLAIN, UNL-CONICET	Desarrollo biotecnológico de un aditivo alimentario funcional en polvo a partir de suero de manteca	\$30.000,00
2009	2,1	ROSCyTEC	CEFOBI, Facultad de Ciencias Bioquímicas y Farmacéuticas UNR-Conicet	Estudio del mecanismo de acumulación de aceites en especies oleaginosas no convencionales	\$30.000,00
2009	2,1	Fundación Universidad Nacional de Rosario	Facultad de Ciencias Veterinarias UNR	Evaluación de estirpes maternas de pollo campero a través del desempeño de los híbridos resultantes de su cruzamiento por una estirpe mejorada	\$23.048,00
2009	2,1	Universidad Nacional del Litoral	Facultad de Ciencias Agrarias. UNL	Evaluación de cultivares de soja (Glycine max L. Merrill.) por su tolerancia a la impedancia mecánica del suelo	\$17.680,00
2009	2,1	Fundación Ciencias Agrarias	Facultad Ciencias Agrarias, UNR-CONICET	Caracterización del transcriptoma durante el desarrollo de la semilla de Paspalum notatum	\$30.000,00
2009	2,1	Fundación IBR	Facultad de Ciencias Bioquímicas y Farmacéuticas UNR -CONICET	Obtención de enzimas de alto valor industrial mediante cromatografía de lecho expandido a partir de desechos frigoríficos de la región	\$30.000,00
2009	2,1	Fundación Facultad de Ingeniería de Rosario	Facultad de Cs Ex, Ingeniería y Agrimensura.UNR	Desarrollo de aleaciones ferrosas con memoria de forma para fabricación de acoples y piezas mecánicas	\$30.000,00
2009	2,1	Universidad Nacional del Litoral	INTEC UNL-CONICET	Producción de propilénglicol y bases lubricantes biodegradables a partir de glicerina y derivados de aceites vegetales	\$30.000,00
2009	2,1	Fundación Universidad Nacional de Rosario	IQUIR, Facultad de Ciencias Bioquímicas y Farmacéuticas. CONICET - UNR	Desarrollo de herramientas químicas derivadas de biomasa para la obtención del intermediario clave en la producción de Oseltamivir	\$30.000,00

Año	Programa	Organismos	Beneficiario	Título	Monto Subsidio
2009	2,1	Asociación Cooperadora de la Facultad de Ciencias Económicas y Estadística	Facultad de Ciencias Económicas y Estadística. UNR	Diseño Muestral para Encuestas Económicas en la Provincia de Santa Fe	\$25.900,00
2009	2,1	Fundación Facultad de Ingeniería de Rosario	Instituto de Estudios de Transporte, FCEIA. UNR	Desarrollo de una metodología de viabilidad para la puesta en función y operación de las líneas ferroviarias de pasajeros de santa fe	\$30.000,00
2009	2,1	Universidad Nacional del Litoral	Instituto de Investigación Estado Territorio y Economía.Facultad de Cs. Económicas.UNL	Dinámica productiva y socio-económico demográfica. El caso del aglomerado productivo de la maquinaria agrícola del sur-oeste de la Provincia de Santa Fe	\$30.000,00
2009	2,2		Facultad de Ciencias Agrarias	Especialización en Sistemas de Producción Animal Sostenable	\$15.000,00
2009	2,2		Facultad de Ciencias Veterinarias	Maestría en Energía para el Desarrollo Sostenible	\$15.000,00
2009	2,2		Facultad de Ciencias Exactas, Ingeniería y Agrimensura	Especialización en Tributación	\$15.000,00
2009	2,2		Facultad de Ciencias Económicas y Estadística	Especialización en Administración y Contabilidad Pública	\$15.000,00
2009	2,2		Facultad de Ciencias Económicas y Estadística	Maestría en Ingeniería Vial	\$15.000,00
2009	2,2		Facultad de Ciencias Exactas, Ingeniería y Agrimensura	Curso internacional de especializacion en inmunohematología y transfusion	\$15.000,00
2009	2,2		Instituto Universitario Italiano de Rosario	Especialización en Sindicatura Concursal	\$15.000,00

Año	Programa	Organismos	Beneficiario	Título	Monto Subsidio
2009	2,2		Facultad de Ciencias Económicas y Estadística	Especialización en Higiene y Seguridad en el Trabajo	\$15.000,00
2009	2,3		CASTRO ROJAS, Sebastián Ramiro	Modalidades de uso y apropiación de Tecnologías de Información y Comunicación y nuevos modos de relación: el caso de los ciberlocales de la ciudad de Rosario, en la actualidad	
2009	2,3		Mosso, Eduardo Domingo	Medios masivos de comunicación, política y gestión pública ambiental . Información y tratamiento periodístico de la prensa escrita argentina y uruguaya de los pronunciamientos de la Corte Internacional de Justicia de La Haya sobre la instalación de las papeleras en el Río Uruguay	
2009	2,3		Zumoffen David Alejandro Ramón	Desarrollo de Sistemas de Diagnóstico de Fallas Integrado al Diseño de Control Tolerante a Fallas en Procesos Químicos	
2009	2,3		Di Persia, Leandro Ezequiel	Técnicas de aprendizaje maquinal para separación ciega de fuentes sonoras con aplicación al reconocimiento automático del habla	
2009	2,3		López, Ezequiel José	Metodologías para la simulación numérica del flujo de fluidos en motores de combustión interna	
2009	2,3		Vitelleschi María Susana	Modelos PCA a partir de conjuntos de datos con información faltante. ¿Se afectan sus propiedades?	
2009	2,3		Belluzo, María Soledad	Desarrollo de biosensores amperométricos de utilidad para el diagnóstico de la Enfermedad de Chagas	
2009	2,3		Cavatorta, Ana Laura	Degradación de la proteína oncosupresora DLG mediada por la proteína E6 derivada de papilomavirus humanos de alto riesgo y su relación con la oncogénesis	
2009	2,3		Szupiany, Ricardo Nicolás	Corrientes secundarias y transporte de sedimentos en nodos de ríos entrelazados	

Año	Programa	Organismos	Beneficiario	Título	Monto Subsidio
2009	2,3		Daurelio, Lucas Damián	Caracterización de genes de planta involucrados en la respuesta a Xanthomonas axonopodis pv. Citri	
2009	2,3		Peirú, Salvador	Producción de antibióticos policetónicos en huéspedes heterólogos	
2009	2,3		Zurbriggen, Matías Daniel	Evaluación y caracterización de los sistemas de protección antioxidante en plantas utilizando sistemas transgénicos	
2009	2,3		Romagnoli María Valeria	Caracterización bioquímica y molecular de la acetolactato sintasa (ALS) de 5 ecotipos de Amaranthus quitensis tolerantes a herbicidas.	
2009	2,4	Universidad Nacional del Litoral	Facultad de Ciencias Veterinarias	Herramientas Innovadoras para el estudio de la biología en la escuela media	\$15.000,00
2009	2,4	Universidad Nacional del Litoral	Instituto Nacional de Limnología	Acondicionamiento de la colección de peces del INALI, transferencia al museo Florentino Ameghino y producción de herramientas didácticas	\$15.000,00
2009	2,4	Universidad Nacional del Litoral	INTEC CONICET Santa Fe	"Preservación del surubí pintado (pseudos plastystoma/corruscans) del Río de la Plata" N° 5289. PIP: Proyecto de Investigación Plurianual	\$15.007,00
2009	2,4	Universidad Nacional del Litoral	Facultad de ingeniería Química/Facultad de Humanidades y Ciencias - U NL	Generación de instrumentos didácticos para la divulgación de teorías científicas fundamentales	\$15.000,00
2009	2,4	Fundación Facultad Regional Santa Fe	UTN Facultad Regional Santa Fe – Centro de Investigación y Desarrollo para la Construcción y la Vivienda (CECOVI)	Utilización de herramientas comunicacionales para la inserción de emprendimientos en sectoressociables vulnerables	\$14.850,00
2009	2,4	Universidad Nacional del Litoral	Facultad de Ingeniería Química - UNL	Refuncionalización y puesta en valor de equipos de ciencia que forman parte del patrimonio histórico de la Universidad Nacional del Litoral para su exhibición en exposiciones interactivas de divulgación científica destinadas a la comunidad	\$14.960,00

Año	Programa	Organismos	Beneficiario	Título	Monto Subsidio
2009	2,4	Universidad Tecnológica Nacional, Facultad Regional Rosario	Universidad Tecnológica Nacional, Facultad Regional Rosario	Calefón solar móvil para demostraciones en campo	\$14.800,00
2009	2,4	ROSCyTEC	Instituto de Física Rosario. Facultad de Ciencias Exactas, Ingeniería y Agrimensura. U.N.R.	Difusión de las ciencias y la investigación en las aulas de las escuelas: Hoy nos visita... ¡la Ciencia!	\$14.900,00
2009	2,4	ROSCyTEC	Facultad de Ciencias Bioquímicas y Farmacéuticas, UNR	Construcción de un Atlas Morfo-anatómico de Especies Nativas de la Flora Santaferina dirigido a Escuelas Medias, para Actualizar la Enseñanza de las Ciencias Naturales	\$15.000,00
2009	2,4	Fundac. de Universidad Nacional de Rosario	Centro Universitario Rosario de Investigaciones Hidroambientales (CURIHAM)- FCEIA-UNR	Difusión de Resultados de Investigaciones Científicas a través de cursos de educación a distancia abiertos orientados a Municipios	\$15.000,00
TOTAL AÑO 2009					\$962.707,17
2010	1,2	Empresa de Vinculación Tecnológica S.R.L.	Miguel A. Sanchez	Desarrollo de un Sistema de Auditoria Bioquímica on line para la Autorización de Prácticas Bioquímicas de Obras Sociales Capitadas en Laboratorios de Análisis Clínicos	\$695,00
2010	2,3		Minetti, Ricardo Angel	La construcción de la identidad cultural en Sarmiento, una localidad rural de la Provincia de Santa Fe	\$2.500,00
2010	2,3		Reynares, Marcela Leticia	Procesos erosivos locales en estribos protegidos de puentes aliviadores	\$2.500,00
2010	2,3		Arbuet Moraes, María Alejandra	Efectos hidrológicos del cambio de uso del suelo en el Litoral Argentino. Estudio de caso: Cuenca del Arroyo Feliciano (Prov. de Entre Ríos).	\$2.500,00
2010	1,2	Empresa de Vinculación Tecnológica S.R.L.	Silvio Moschen	Desarrollo de software de recolección de datos georeferenciados de siembra de caña de azúcar para visualización remota mediante su posterior transmisión vía GPRS, a un servidor conectado a Internet para su visualización en dispositivos móviles y/o PC.	\$2.675,00

Año	Programa	Organismos	Beneficiario	Título	Monto Subsidio
2010	1,4	Fundación Facultad de Ingeniería Rosario	Escuela de Posgrado y Educación Continua de la FCEIA	Curso: "Autocad civil 3D - 2008"	\$2.800,00
2010	1,2	Empresa de Vinculación Tecnológica S.R.L.	Miguel A. Sanchez	Desarrollo de un Sistema de Software integrado que permita la centralización, estandarización e intercambio electrónico de información en tiempo real de pacientes internados entre los diferentes módulos que intervienen en un sanatorio o clínica de salud (laboratorios, Rx, tomografías, enfermería, entre otros).	\$3.150,00
2010	1,4	Fundación Facultad de Ingeniería Rosario	Escuela de Posgrado y Educación Continua de la FCEIA	Curso: "Capacitación simulación con Solid Works para Ing. Mecánicos"	\$3.240,00
2010	1,2	Empresa de Vinculación Tecnológica S.R.L.	SIID SRL	Diseño de un Sistema automático de control del proceso productivo en frigoríficos aviares	\$3.900,00
2010	1,2	Empresa de Vinculación Tecnológica S.R.L.	SIID SRL	Automatización Sembradora Mecánica para caña de azúcar	\$3.940,00
2010	2,3		Giavedoni, José	Gobierno de la Pobreza. Problema del suministro de Energía en Barrios Pobres de Rosario	\$4.950,00
2010	2,3		Montero, María de los Ángeles	Síntesis, caracterización y comportamiento electrocatalítico de nanopartículas metálicas	\$4.950,00
2010	2,3		Lehmann Mantaras, Guillermo Luis	Regulación de la expresión de aquaporinas hepáticas en colestasis por endotoxemia	\$4.950,00
2010	2,3		Abriata, Luciano Andrés	Sitio CuA de Citocromo c Oxidasas: Ensamblado, estructura electrónica y dinámica	\$4.950,00
2010	2,3		Frizzo, Laureano Sebastián	Desarrollo de un inóculo de bacterias lácticas indígenas para mejorar el estado sanitario de los terneros lactantes criados artificialmente	\$4.950,00

Año	Programa	Organismos	Beneficiario	Título	Monto Subsidio
2010	2,3		Pontel, Lucas Blas	Caracterización de factores específicos de resistencia a metales de transición en salmonella enterica	\$4.950,00
2010	1,2	Empresa de Vinculación Tecnológica S.R.L.	SIID SRL	Rediseño Medidor consumo de combustible	\$5.000,00
2010	1,2	Empresa de Vinculación Tecnológica S.R.L.	Enzo Bianchi	Desarrollo de nuevas Tecnologías para la obtención de fitómeros de caña de azúcar, para la siembra mecanizada	\$5.000,00
2010	1,2	UNL	Angers SRL	Desarrollo y Construcción de una maquina cosechadora por pulsos de aire	\$5.000,00
2010	1,2	Empresa de Vinculación Tecnológica S.R.L.	Silvio Moschen	Desarrollo de "plataforma de Trazabilidad Avícola" para incrementar la competitividad de granjas y frigoríficos a nivel Nacional y facilitar el ingreso de productos Avícolas al mercado internacional	\$5.000,00
2010	1,4	Fundación Facultad de Ingeniería Rosario	Fundación Facultad de Ingeniería Rosario	Curso: "Open ERP"	\$8.500,00
2010	1,1	Facultad Regional Venado Tuerto	BOSER	Controlador Lógico Programable (PLC)	\$9.024,00
2010	1,4	Fundación Facultad Regional santa Fe	Facultad Regional Santa Fe de la Universidad Tecnológica Nacional	Programa de capacitación "Nuevas tecnologías para la planificación y control de proyectos"	\$9.440,00
2010	1,3	UNL	Daniela Gorgni	Elaboración de un plan de negocios para la producción y comercialización de biopreservadores	\$10.000,00
2010	1,3	UNL	OJALVO SA	Internacionalización de OJALVO SA	\$10.000,00

Año	Programa	Organismos	Beneficiario	Título	Monto Subsidio
2010	1,3	Fundación Universidad Nacional de Rosario	Ingeniería de Aguas Rosario S.A.	Plan de negocios para el reposicionamiento de los Productos ArCIS-UNR® y BioCIS-UNR® y para el desarrollo del área de servicios de monitoreo y seguimiento permanente de las plantas potabilizadoras en funcionamiento.	\$10.000,00
2010	1,3	UNL	Biopractic de María Angélica Leiva	Desarrollo de un plan de marketing para promocionar productos innovadores en odontología	\$10.000,00
2010	1,3	UNL	Angers SRL	Evaluación de escenarios alternativos para la reformulación del Plan de Negocio de Angers SRL	\$10.000,00
2010	1,3	UNL	HEXAGONO INGENIERIA de Matías A. Perren	Desarrollo del soporte informático para implementar y mantener un Sistema de Gestión de la Calidad en base a la norma ISO 9001:2008.	\$10.000,00
2010	1,3	Fundación Ciencias Agrarias	Agro Emprendimientos S.R.L	Desarrollo de cultivos agrícolas más eficientes en el uso de nitrógeno	\$10.000,00
2010	1,3	UNL	Susana Vanlesberg	Desarrollo de una plataforma comercial para la aplicación de geoprocetamiento Integrado de datos Hidrometeorológicos mediante Modelos Lineales Generalizados	\$10.000,00
2010	1,3	ROSCYTEC	Agro laboratorio San José de Daniel A. García	Desarrollo estudio de mercado para análisis del lanzamiento de un nuevo coadyuvante ecológico, previa comprobación real de su rendimiento y evaluaciones complementarias de su formulación	\$10.000,00
2010	1,4	Fundación CIDETER	Fundación CIDETER	"Capacitación y reentrenamiento en nuevas tecnologías asociadas a la pulverización del sector de maquinaria agrícola y agropartes del cluster de la región centro-oeste de la provincia de Santa Fe"	\$10.000,00
2010	1,4	Fundación CIDETER	Fundación CIDETER	"Capacitación y reentrenamiento del personal en nuevas tecnologías en los procesos de aplicación de pintura"	\$10.000,00
2010	1,4	Grupo Polo Tecnológico Rosario	Centro de Calidad e Innovación del Polo Tecnológico Rosario		\$10.000,00

Año	Programa	Organismos	Beneficiario	Título	Monto Subsidio
2010	1,4	Facultad Regional Santa Fe – Universidad Tecnológica Nacional	Fundación Facultad Regional Santa Fe	Curso "Comercialización de software y servicios de TI"	\$10.000,00
2010	1,4	ROSCYTEC	Asociación Cooperadora de la Dirección de Asesoramiento y Servicios	Capacitación "Diseño y desarrollo de productos según la norma ISO 9001"	\$10.000,00
2010	1,4	Grupo Polo Tecnológico Rosario	Centro de Calidad e Innovación del Polo Tecnológico Rosario	Seminario "Preparación para la certificación PMP"	\$10.000,00
2010	2,1	Fundación IBR	Facultad de Ciencias Bioquímicas y Farmacéuticas	Utilización de medicamentos en el Hospital Geriátrico Provincial de Rosario	\$11.450,00
2010	2,4	Fundación UNR	Facultad de Ciencias Políticas y RRH	Las transformaciones políticas de la democracia	\$14.580,00
2010	2,2	Fundación Facultad Regional Santa Fe	Universidad Tecnológica Nacional – Facultad Regional Santa Fe	Maestría en Ingeniería Ambiental	\$15.000,00
2010	2,2	UNL	Facultad de Bioquímica y Ciencias Biológicas	Maestría en Salud Ambiental	\$15.000,00
2010	2,2	UNL	Facultad de Ingeniería Química y Facultad de Ciencias Veterinarias	Carrera de Especialización en Ciencia y Tecnología de la Leche y los Productos Lácteos	\$15.000,00
2010	2,2	UNL	Facultad de Ciencias Jurídicas y Sociales	Especialización en Derecho de la Empresa	\$15.000,00
2010	2,2	UNL	Facultad de Ciencias Jurídicas y Sociales	Especialización en Derecho Ambiental y Tutela del Patrimonio Cultural	\$15.000,00

Año	Programa	Organismos	Beneficiario	Título	Monto Subsidio
2010	2,2	UNL	Facultad de Ciencias Veterinarias	Maestría en Ciencias Veterinarias	\$15.000,00
2010	2,2	UNL	Facultad de Ciencias Jurídicas y Sociales	Maestría en Criminología	\$15.000,00
2010	2,2	UNL	Varias	Carrera de Especializacion en Vinculacion y Gestion Tecnologica	\$15.000,00
2010	2,2	Fundación Ciencias Agrarias	Facultad de Ciencias Agrarias	Maestría en Manejo y Conservación de Recursos Naturales	\$15.000,00
2010	2,2	Fundación de la Universidad Nacional de Rosario	Facultad de Ciencias Exactas, Ingeniería y Agrimensura	Maestría en Aceleradores	\$15.000,00
2010	2,4	Fundación Facultad Regional Santa Fe	Universidad Tecnológica Nacional - Facultad Regional Santa Fe	Herramientas de apoyo para la difusión del bloque de tierra comprimida (BTC) y otras tecnologías constructivas con tierra	\$15.000,00
2010	2,4	UNL	Secretaría de Relaciones Internacionales	Impactos territoriales asociados a la reconfiguración del sistema productivo primario	\$15.000,00
2010	2,4	UNL	LETH-FBCB-UNL	Tópicos selectos de las ciencias biológicas que revisten interés para la vida cotidiana de los ciudadanos	\$15.000,00
2010	2,4	UNL	Facultad de Ingeniería Química, UNL	Divulgación científica destinada a la comunidad utilizando equipos históricos de la Universidad Nacional del Litoral	\$15.000,00
2010	2,4	UNL	Facultad de Ingeniería Química, UNL. Instituto de Matemática de Matemática Aplica del Litoral (UNL CONICET)	Matemática para todos. Producción de materiales didácticos y organización de eventos de divulgación matemática	\$15.000,00

Año	Programa	Organismos	Beneficiario	Título	Monto Subsidio
2010	2,4	Fundación RosCyTec	Instituto de Física de Rosario	Difusión de las ciencias y la investigación en las aulas de las escuelas: Hoy nos visita...¡la Ciencia !- 2da etapa	\$15.000,00
2010	2,4	Fundación Facultad de Ingeniería de Rosario	Museo Universitario F y C Ameghino	Arte originario y arqueología del Centro Norte de Santa Fe. El Bicentenario en Homenaje a los Pueblos Originarios	\$15.000,00
2010	2,4	Fundación Facultad de Ingeniería de Rosario	Facultad de Ciencias Exactas, Ingeniería y Agrimensura	Construcción de un radiotelescopio tipo aficionado para ser utilizado en observatorios astronómicos de divulgación.	\$15.000,00
2010	2,1	UNL	Facultad de Bioquímica y Ciencias Biológicas	Diagnóstico rápido de neumonías neumocóccicas en niños por técnicas de Biología Molecular	\$19.800,00
2010	2,1	Fundación Facultad de Ingeniería de Rosario	Facultad de Ciencias Exactas, Ingeniería y Agrimensura	Significado de la Georreferenciación en la enseñanza de Geografía.	\$20.240,00
2010	2,1	Fundación UNR	Facultad de Ciencia Política y Relaciones Internacionales	Condiciones socio-económicas de los adultos mayores pensionados y jubilados de la Universidad Nacional de Rosario	\$21.800,00
2010	2,1	INTA	EEA Reconquista	Relaciones hídricas en algodones genéticamente modificados (GM) en sistemas de surcos estrechos y mecanizados	\$22.000,00
2010	2,1	Fundación UNR	Facultad de Ciencias Medicas	Desarrollo de acciones para mejorar la ingesta de calcio a nivel poblacional a partir del uso de cáscara de huevo.	\$23.000,00
2010	1.1S	Fundación Facultad Regional Santa Fe	Giandinoto Francisco y Roberto, SRL	Investigación aplicada en el uso de energía solar térmica, para el desarrollo de un prototipo con vista al desarrollo de una plataforma de ensayo	\$26.633,00
2010	2,1	Fundación UNR	Facultad de Ciencias Médicas	Evaluación de factores pronósticos adicionales de respuesta al tratamiento quimioterapéutico en pacientes de cáncer de mama	\$27.864,00

Año	Programa	Organismos	Beneficiario	Título	Monto Subsidio
2010	1,1	Fundación Unidad Académica Reconquista	Dario Humberto Díaz	Pantógrafo Láser para corte de acrílico y maderas.	\$28.000,00
2010	2,1	UNL	Instituto Nacional de Limnología	Biodiversidad y factores que la gobiernana en Paraná Medio: un análisis para su conservación	\$28.000,00
2010	2,1	Fundación Ciencias Agrarias	Facultad de Ciencias Agrarias	Producción sustentable de bioetanol a partir de pastizales naturales	\$28.000,00
2010	2,1	Fundación UNR	Facultad de Ciencia Política y Relaciones Internacionales	Participación ciudadana e instituciones representativas. Una mirada comparativa sobre los municipios de Rafaela, Venado Tuerto, Las Rosas y Firmat	\$28.280,00
2010	2,1	Fundación IBR	Facultad de Humanidades y Artes	Des-bordando los márgenes. El movimiento de mujeres en Rosario desde los años '80 a la actualidad	\$28.740,00
2010	1,1	Fundación Ciencias Agrarias	AGRO EMPRENDIMIENTOS SRL	Desarrollo de plantas transgénicas con un gen de resistencia a varias familias de herbicidas	\$28.900,00
2010	2,1	UNL	Facultad de Ciencias Económicas	Influencia de variables socioeconómicas y demográficas en el consumo de alcohol en la provincia de Santa Fe	\$29.400,00
2010	1,1	ROSCYTEC	Ingenea SRL	Desarrollo de un módulo electrónico versátil y económico para facilitar la transformación de protocolos SERIE-ETHERNET de uso industrial	\$29.500,00
2010	2,1	Fundación UNR	Facultad de Arquitectura, Planeamiento y Diseño	Marcas del paisaje de la producción agrícola. Registro y re-valorización de bienes patrimoniales en el área metropolitana de Rosario	\$29.500,00
2010	1,1	ROSCYTEC	José Troyano y Cía. S.A.I.C.	Mejoramiento de las condiciones de seguridad pasiva en vehículos de transporte de pasajeros aplicando nuevos métodos de ensayo de su estructura	\$29.670,00

Año	Programa	Organismos	Beneficiario	Título	Monto Subsidio
2010	1,1	Fundación Facultad Regional Santa Fe	Software Santa Fe S.A.	Sistema Web de gestión de consultas a expertos basado en una herramienta BPM.	\$29.700,00
2010	2,1	Fundación UNR	Facultad de Ciencias Veterinarias	Optimización del cultivo del bagre sudamericano (<i>Rhamdia quelen</i>) mediante inducción de triploidia	\$29.700,00
2010	2,1	Fundación Facultad Regional Santa Fe	Centro de Investigación y Desarrollo para la Construcción y la Vivienda (CECOVI)	Producción de paneles basados en residuos de desmote de algodón para la construcción y mejoramiento higrotérmico de viviendas económicas	\$29.850,00
2010	2,1	Fundación UNR	Facultad de Ciencias Veterinarias	Armado de un módulo demostrativo y validación de un producto de producción para microemprendimientos de chinchillas (<i>C. lanigera</i>)	\$29.904,00
2010	1,1	ROSCYTEC	TOP MILKING EQUIPMENT de Osvaldo Peirone	Organización y puesta en marcha del primer laboratorio argentino para calibración y certificación de instrumentos de control y componentes de máquinas ordeñadoras	\$29.915,00
2010	1,1	UNL	Daniela Gorni	Desarrollo de un conservante biotecnológico para agregar valor a la producción de alimentos zonal	\$30.000,00
2010	1,1	PTLC SAPEM	BIO INGREDIENTS S.A.I.C.	Reacción de hidrogenación selectiva en fase líquida homogénea; Valorización de compuestos elaborados en la empresa	\$30.000,00
2010	1,1	ROSCYTEC	Laboratorio Litoral S.A.	Desarrollo y validación de métodos analíticos para la determinación de residuos de antibióticos en tejidos animales	\$30.000,00
2010	1,1	UNL	GOBBI NUSS SH	Obtención de biodiesel en base a aceite de algodón	\$30.000,00
2010	1,1	ROSCYTEC	Industrias Plásticas O.F.I.P. S.R.L. - Autopartes TECA	Radiografía aplicada como ensayo no destructivo para el control de calidad y diagnóstico de auto partes eléctricas termoplásticas y aisladores eléctricos termorrígidos	\$30.000,00

Año	Programa	Organismos	Beneficiario	Título	Monto Subsidio
2010	1,1	UNL	Fonseca Susana Alicia	Desarrollo de investigación aplicada al mejoramiento del proceso de acondicionamiento y pulido en grandes superficies en acero inoxidable	\$30.000,00
2010	1,1	UNL	Biopractic de María A. Leiva	Evaluación de un sistema de retención intraradicular sobre dientes e implantes para aplicación en prótesis removible	\$30.000,00
2010	1,1	UNL	Angers SRL	Validación y Optimización de la tecnología de cosecha de frutos por pulso de aire de frecuencia variable	\$30.000,00
2010	1,1	Fundación de la Universidad Nacional de Rosario	Cooperativa Limitada de Inseminación Artificial Venado Tuerto (CIAVT)	Impacto de la calidad del semen inseminado en la tasa de preñez y sobrevivencia embrionaria en tambos del sur de la provincia de Santa Fe	\$30.000,00
2010	1,1	ROSCYTEC	Gastón Bourges	Desarrollo de un nuevo prototipo de distribuidor de semillas para sembradoras "air drill"	\$30.000,00
2010	1.1S	Fundación Facultad de Ingeniería Rosario	"Montajes Rosario" de López, Mónica Gabriela	Diseño y optimización de un calefón solar para la zona central del país	\$30.000,00
2010	1.1S	Fundación Facultad de Ingeniería Rosario	SOUTH POOL S.A.	Desarrollo de una instalación de energía solar fotovoltaica para bombeo de agua sanitaria en poblaciones aisladas	\$30.000,00
2010	2,1	UNL	Facultad de Ciencias Veterinarias	Desarrollo de métodos alternativos para la evaluación de nuevos materiales de uso biomédico en Medicina Humana y Veterinaria	\$30.000,00
2010	2,1	Fundación RosCyTec	Instituto de Fisiología Experimental	Caracterizar los mecanismos involucrados en la regulación de la respuesta inmune mediados por la droga anti-chagásica Benznidazol	\$30.000,00
2010	2,1	Fundación IBR	Instituto de Biología Molecular y celular de Rosario	Identificación de moléculas capaces de inducir diferenciación neuronal para el tratamiento de neuroblastoma y enfermedades neurodegenerativas	\$30.000,00

Año	Programa	Organismos	Beneficiario	Título	Monto Subsidio
2010	2,1	Fundación RosCyTec	Instituto de Química Rosario	Nuevas herramientas analíticas aptas para el control de calidad de ingredientes farmacéuticos activos y fármacos. Desarrollo y validación	\$30.000,00
2010	2,1	Fundación IBR	Instituto de Biología Molecular y celular de Rosario	Estrategias para el diseño racional de fármacos de aplicación en enfermedades neurodegenerativas	\$30.000,00
2010	2,1	Fundación UNR	Facultad de Ciencias Bioquímicas y Farmacéuticas	Diseño de nano y microesferas biocompatibles para el tratamiento de enfermedades endémicas	\$30.000,00
2010	2,1	Fundación RosCyTec	Facultad de Ciencias Bioquímicas y Farmacéuticas	Enfermedad Hemolítica Fetoneonatal: desarrollo de una nueva metodología para la determinación prenatal no invasiva del gen RHD fetal	\$30.000,00
2010	2,1	Fundación IBR	Instituto de Biología Molecular y Celular de Rosario	Nuevos biomarcadores de pronóstico y evolución en neoplasias cervicales asociadas a papilomovirus humano	\$30.000,00
2010	2,1	Fundación UNR	Facultad de Ciencias Medicas	Análisis del componente comunicativo en un contexto de vulnerabilidad socio-cultural. Construcción de un proceso de intervención integral	\$30.000,00
2010	2,1	Fundación Facultad de Ingeniería de Rosario	Museo Universitario Florentino y Carlos Ameghino	Memoria y arqueología en la consolidación de identidades étnicas: las ruinas juítico-mocoví de San Francisco Xavier, Santa Fe	\$30.000,00
2010	2,1	UNL	Facultad de Arquitectura, Diseño y Urbanismo	Arquitectura pública de la Provincia de Santa Fe (1935/1976). Valoración y catalogación	\$30.000,00
2010	2,1	Fundación UNR	Facultad de Arquitectura, Planeamiento y Diseño	Cartografías de la memoria. Itinerarios del patrimonio arquitectónico de rosario y su región	\$30.000,00
2010	2,1	UNL	Facultad de Ciencias Jurídicas y Sociales	La prisión actual: experiencias, representaciones y opiniones de los trabajadores penitenciarios de la Provincia de Santa Fe	\$30.000,00

Año	Programa	Organismos	Beneficiario	Título	Monto Subsidio
2010	2,1	Fundación ARGENINTA Delegación Santa Fe	Centro Regional Litoral	Regulación de Excedentes Pluviales en Cuencas Urbanas	\$30.000,00
2010	2,1	UNL	Facultad de Ingeniería y Ciencias Hídricas	Comparación de precipitación distribuida generada por técnicas geoestadísticas y observada por radar meteorológico	\$30.000,00
2010	2,1	UNL	INTEC	Evaluación de la diversidad de oligoquetos terrestres en distintos agroecosistemas de la Pcia. de Santa Fe	\$30.000,00
2010	2,1	UNL	Facultad de Ingeniería y Ciencias Hídricas	Evaluación de procesos hidrogeomorfológicos del río Paraná entre los ejes de Aº Leyes y Santa Fe – Paraná	\$30.000,00
2010	2,1	UNL	Facultad de Humanidades y Ciencias	Aplicación de bioindicadores tempranos para la detección de contaminación acuática en la provincia de Santa Fe	\$30.000,00
2010	2,1	UNL	INTEC	Oxidación y remoción de arsénico en agua	\$30.000,00
2010	2,1	UNL	Instituto Nacional de Limnología	Evaluación de calidad ecológica de sistemas acuáticos de Jaúkanigas a través del uso del bentos y de la vegetación como indicadores	\$30.000,00
2010	2,1	Fundación RosCyTec	Facultad de Ciencias Bioquímicas y Farmacéuticas	Biosorción: remediación de aguas contaminadas con metales pesados, de origen industrial. Conservación de recursos hídricos	\$30.000,00
2010	2,1	Fundación Ciencias Agrarias	Facultad de Ciencias Agrarias	Pampa de las Lagunas: líneas de base para la implementación de acciones de conservación y planes de uso sustentable	\$30.000,00
2010	2,1	Fundación Ciencias Agrarias	Facultad de Ciencias Agrarias	Biodiversidad en la expresión de proteínas en la madurez del fruto de tomate y su utilidad en el mejoramiento genético	\$30.000,00

Año	Programa	Organismos	Beneficiario	Título	Monto Subsidio
2010	2,1	Fundación Ciencias Agrarias	Facultad de Ciencias Agrarias	Cynara cardunculus como cultivo energético	\$30.000,00
2010	2,1	Fundación Facultad de Ingeniería de Rosario	Facultad de Ciencias Exactas, Ingeniería y Agrimensura	Laboratorio remoto móvil de energía solar térmica, Innovación Tecnológica para ensayos soluciones conducentes al ahorro energético.	\$30.000,00
TOTAL AÑO 2010					\$2.258.990,00
2011	1,1	Parque Tecnológico del Litoral Centro	Fichem SRL	Desarrollo de material compuesto de fotocurado utilizado como barrera Gingival en Odontología	\$30.000,00
2011	1,1	Parque Tecnológico del Litoral Centro	Bioingredientes S.A.I.C.	Estudio de Reacciones Químicas Homogéneas para la Valorización de Sub Productos Provenientes de la Producción de Biodiesel.	\$30.000,00
2011	1,1	Fundación Unidad Académica Reconquista	Darío Humberto Díaz	Contenedor automático de residuos sólidos urbanos de apertura remota	\$25.000,00
2011	1,1	Fund. Inst. Biol. Molecular y Celular Rosario	GASES ROSARIO S.R.L	Desarrollo de un sistema de enfriamiento (slow cooling) para la criopreservación de muestras biológicas	\$30.000,00
2011	1,1	Fund. Promoc. Cient. Tecnol. de Rosario	Pierson Gustavo – Ecobags	Biodegradabilidad de películas de polietileno para uso en bolsas y embalajes comerciales	\$30.000,00
2011	1,1	Fund. Promoc. Cient. Tecnol. de Rosario	TH Industrias de Andrés Radice	Diseño, desarrollo y construcción de un banco de ensayo para mejorar la calidad de los asientos utilizados en transportes escolares y optimizar las condiciones de seguridad de los niños ocupantes en caso de accidentes.	\$30.000,00
2011	1.1 Solar	Fundación ciencias Agrarias	Agro Emprendimientos S.R.L	Expresión de enzimas tolerantes al oxígeno en microalgas para producir hidrógeno en condiciones fotosintéticas.	\$30.000,00

Año	Programa	Organismos	Beneficiario	Título	Monto Subsidio
2011	1,2	Universidad Nacional del Litoral	Natalia FUENTES	Desarrollo de un anticoagulante biológico innovador para la industria de procesamiento de sangre	\$5.000,00
2011	1,2	Fund. Promoc. Cient. Tecnol. de Rosario	E-FLUXUS.COM	Diseño y desarrollo de una innovadora aplicación tecnológica móvil que permita la transmisión de programas de TV en tiempo real.	\$2.500,00
2011	1,2	Fund. Promoc. Cient. Tecnol. de Rosario	FAMET de Oscar Alberto Fabro	Diseño y construcción de una nueva Máquina prototipo sembradora, abonadora y fumigadora prototipo para tubérculos y hortalizas.	\$4.000,00
2011	1,2	Fund. Promoc. Cient. Tecnol. de Rosario	BIOTEC Servicios Bioingeniería de Ariel Olmos	Desarrollo de un Sistema Telemétrico prototipo nacional para detectar y cuantificar variables del movimiento de un sujeto en 3 dimensiones espaciales a fin de optimizar el estudio de la marcha en deportología y/o rehabilitaciones.	\$3.500,00
2011	1,3	Universidad Nacional del Litoral	Emmanuel Sebastián Almada	Desarrollo de un plan comercial para la elaboración de huevos cocidos en barra y Ajuste técnico del prototipo desarrollado para su obtención.	\$10.000,00
2011	1,3	Universidad Nacional del Litoral	Natalia FUENTES	Desarrollo de un plan de negocios para iniciar la etapa de comercialización de un anticoagulante biológico innovador, para la industria de procesamiento de sangre.	\$10.000,00
2011	1,3	Fundación ciencias Agrarias	Agro Emprendimientos S.R.L	Producción de hidrógeno por vía fotobiológica a partir de microalgas modificadas	\$10.000,00
2011	1,3	Fundación Universidad Nacional de Rosario	Diego Mario Portesio	Fabricación de una plancha semiautomática para sublimación textil.	\$10.000,00
2011	1,3	Fundac. Para promoc. Cient. Tecnol. Rosario y su región	Lucas Jorge Marzzan	Estudio de mercado para el diseño del plan comercial de un innovador cabezal diseñado y probado por un grupo interdisciplinario de ingenieros mecánicos y profesionales especialistas del áreas salud (quiropáticos y kinesiólogos).	\$10.000,00
2011	1,3	Fundac. Para promoc. Cient. Tecnol. Rosario y su región	BIOTEC Servicios Bioingeniería de Ariel Olmos	Desarrollo Plan de Negocios para el análisis de factibilidad comercial de un nuevos Sistema Telemétrico nacional para detectar y cuantificar variables del movimiento de un sujeto en 3 dimensiones espaciales a fin de optimizar el estudio de la marcha en deportología y/o rehabilitaciones.	\$8.050,00

Año	Programa	Organismos	Beneficiario	Título	Monto Subsidio
2011	1,4	Fundación CIDETER	FUNDACION CIDETER	Desarrollo de las capacidades de gestión y conducción en mandos medios	\$10.000,00
2011	1,4	Fundación CIDETER	FUNDACION CIDETER	Estudio de influencias de los parámetros de soldadura sobre las propiedades de uniones soldadas con diferentes procesos de la industria de máquinas agrícolas	\$10.000,00
2011	1,4	Fundac. Para promoc. Cient. Tecnol. Rosario y su región	Asociación Cooperadora de la Dirección de Asesoramiento y Servicios tecnológicos - Agencia DAT asociación Cooperadora	Capacitación en elementos finitos	\$10.000,00
2011	2,1	Fundac. Arcien para el arte, educac., ciencia y Tecn.	INTEC (CONICET-UNL)	Síntesis de Nanomateriales Poliméricos Híbridos Biodegradables para su Aplicación como Adhesivos en Base Acuosa	\$30.000,00
2011	2,1	Fundación ARGENINTA	Instituto Nacional del Agua	Recarga Artificial de acuíferos para mejorar las aguadas para uso ganadero en bajos Submeridionales santafesinos	\$30.000,00
2011	2,1	Fundac. Para promoc. Cient. Tecnol. Rosario y su región	CONICET	Actitudes hacia el Consumo de Alcohol durante la Gestación y la Lactancia en Mujeres Gestantes de la Ciudad de Santa Fe.	\$29.164,00
2011	2,1	Fundac. Arcien para el arte, educac., ciencia y Tecn.	INGAR CONICET-UTN	Desarrollo de propuestas técnico-económicas para mejorar la eficiencia de una Planta de separación de residuos sólidos en la ciudad de Santa Fe	\$28.000,00
2011	2,1	Universidad Nacional del Litoral	Facultad de Ciencias Veterinarias, U.N.L. / CONICET	Impacto de la exposición a bovinos sobre la dinámica de salud de poblaciones silvestres de carpinchos (Hydrochoerus hydrochaeris).	\$30.000,00
2011	2,1	Universidad Nacional del Litoral	INTEC/FICH	PURIFICACION DE BIOGAS PARA OBTENCION DE GAS NATURAL BIOLOGICO	\$30.000,00
2011	2,1	Universidad Nacional del Litoral	Universidad Nacional del Litoral – Facultad de Humanidades y Ciencias	Esclavitud y abolición en Santa Fe: las luchas de los afrosantafesinos por la libertad entre la revolución y la constitución (1810-1853)	\$21.000,00

Año	Programa	Organismos	Beneficiario	Título	Monto Subsidio
2011	2,1	Universidad Nacional del Litoral	Facultad de Ciencias Agrarias (UNL) e IAL (Instituto de Agrobiotecnología del Litoral. UNL-CONICET)	Evaluación de híbridos de girasol (<i>Helianthus annuus</i> L.) por su tolerancia a salinidad para la obtención de genotipos adaptados a zonas marginales de cultivo	\$28.900,00
2011	2,1	Universidad Nacional del Litoral	Instituto de Investigaciones en Catálisis y Petroquímica (INCAPE). Facultad de Ingeniería Química-Universidad Nacional del Litoral, CONICET.	Innovación, competitividad y sustentabilidad en la producción de biodiesel	\$30.000,00
2011	2,1	Universidad Nacional del Litoral	Facultad de Ciencias Agrarias (UNL)	Actualización cartográfica de los bosques nativos del norte de santa fe e identificación de sitios para coleccionar germoplasma forestal	\$30.000,00
2011	2,1	Universidad Nacional del Litoral	Facultad de Ingeniería y Ciencias Hídricas-Universidad Nacional del Litoral	Relaciones hidráulicas e hidroquímicas entre el sistema acuífero y cuerpos de agua superficial en el Área de Desarrollo Norte de la ciudad de Santa Fe	\$30.000,00
2011	2,1	Universidad Nacional del Litoral	Instituto Nacional de Limnología (UNL-CONICET)	Calidad del agua del río Paraná medio: Análisis de los compuestos químicos y del fitoplancton desde perspectiva funcional del sistema	\$30.000,00
2011	2,1	Universidad Nacional del Litoral	Facultad de Humanidades y Ciencias	Detección de Bioindicadores tempranos para el biomonitoreo de contaminación acuática en Provincia de Santa Fe	\$30.000,00
2011	2,1	Universidad Nacional del Litoral	FCE-UNL	Análisis socioeconómico de la prevalencia de consumo de bebidas alcohólicas en Provincia de Santa Fe	\$30.000,00
2011	2,1	Universidad Nacional del Litoral	Facultad de Ciencias Agrarias. Universidad Nacional del Litoral	Adaptación tecnológica para el fomento de los cultivos frutales en la zona central de Santa Fe	\$30.000,00
2011	2,1	Universidad Nacional del Litoral	CENEHA – Facultad de Ingeniería y Ciencias Hídricas-Universidad Nacional de Litoral	Indicador de humedad en superficie: desarrollo de una metodología simple a partir de datos provenientes de sensores remotos	\$30.000,00

Año	Programa	Organismos	Beneficiario	Título	Monto Subsidio
2011	2,1	Universidad Nacional del Litoral	I.T.A. FIQ- UNL	Obtención y caracterización de concentrados y aislados proteicos de soja. Estudio y correlación de propiedades funcionales y calidad proteica in vivo e in vitro	\$30.000,00
2011	2,1	Universidad Nacional del Litoral	Instituto de Investigaciones en Catálisis y Petroquímica (INCAPE). Facultad de Ingeniería Química-Universidad Nacional del Litoral, CONICET	Valorización del glicerol: Desarrollo de procesos de biorrefinerías con el uso de herramientas químicas y biológicas	\$30.000,00
2011	2,1	Universidad Nacional del Litoral	Instituto Nacional de Limnología (CONICET-UNL)	Diversidad de bancos de huevos del plancton del Río Paraná: una herramienta para la conservación y restauración de ambientes acuáticos	\$27.000,00
2011	2,1	Universidad Nacional del Litoral	FIQ-UNL	Síntesis de ligandos derivados de bis-vainilla y la evaluación de su capacidad de detección vía quelación de cationes de metales cuya eliminación es de interés medioambiental y/o industrial	\$29.400,00
2011	2,1	Universidad Nacional del Litoral	Instituto Nacional de Limnología (CONICET-UNL)	Estructura Poblacional y Fenología de Anfibios Santafeños. Especies de importancia económica	\$20.000,00
2011	2,1	Universidad Nacional del Litoral	Facultad de Bioquímica y Ciencias Biológicas. Departamento de Química General y Química Inorgánica	Biodisponibilidad de Nutrientes y Fertilidad de suelos en Provincia de Santa Fe: Propuesta de Modelos de Fertilización empleando análisis por absorción	\$30.000,00
2011	2,1	Universidad Nacional del Litoral	Facultad de Humanidades y Ciencias – Universidad Nacional del Litoral	Distritos “dinámicos” pequeños e intermedios de la provincia de Santa Fe en un contexto de crecimiento demográfico lentificado. Aproximación a las causales de crecimiento	\$29.900,00
2011	2,1	Universidad Nacional del Litoral	Instituto de Investigaciones en Catálisis y Petroquímica (CONICET-UNL)	Catálisis Heterogénea Asimétrica; Desarrollo de Nuevos Catalizadores por Impresión Molecular	\$30.000,00
2011	2,1	Universidad Nacional del Litoral	Facultad de Ciencias Agrarias UNL	Estudio y modelado de respuestas arquitecturales, morfológicas y anatómicas del sistema radical de girasol a la salinidad	\$29.715,00
2011	2,1	Universidad Nacional del Litoral	LETH-FBCB-UNL	Obtención de anticuerpos monoclonales para T3 y T4 aptos para la determinación cuantitativa en suero humano por ELISA	\$30.000,00

Año	Programa	Organismos	Beneficiario	Título	Monto Subsidio
2011	2,1	Universidad Nacional del Litoral	Instituto Nacional de Limnología (UNL-CONICET)	Impacto de estresores naturales sobre la Fauna Ictica de la cuencia del río Paraná	\$30.000,00
2011	2,1	Universidad Nacional del Litoral	INTEC (UNL- CONICET)	Evaluación de la calidad del aire en relación a las actividades agrícolas en áreas rurales y en áreas urbanas	\$15.000,00
2011	2,1	Universidad Nacional del Litoral	Facultad de Ciencias Agrarias Universidad Nacional del Litoral	Sostenibilidad y huella hídrica de arroz en humedales santafesinos. Técnicas innovadoras de riego para incrementar la productividad del agua.	\$29.800,00
2011	2,1	Universidad Nacional del Litoral	Instituto de Investigaciones en Catálisis y Petroquímica, INCAPE (FIQ, UNL – CONICET)	Desarrollo de papeles cerámicos catalíticos para filtros de motores diesel	\$30.000,00
2011	2,1	Universidad Nacional del Litoral	Facultad de Arquitectura, Diseño y Urbanismo – Universidad Nacional del Litoral	La arquitectura de la obra pública en la Provincia de Santa Fe. Reconocimiento y valoración	\$30.000,00
2011	2,1	Universidad Nacional del Litoral	Facultad de Bioquímica y Ciencias Biológicas	Exposición a mezclas de plaguicidas y su relación con Lupus eritematoso sistémico (LES) en la Provincia de Santa Fe	\$30.000,00
2011	2,1	Universidad Nacional del Litoral	Facultad de Ciencias Jurídicas y Sociales	Institución policial, delito y dinámicas de estigmatización de niños y jóvenes en la ciudad de Santa Fe	\$30.000,00
2011	2,1	Universidad Nacional del Litoral	Facultad de Bioquímica y Ciencias Biológicas. UNL	Detección y caracterización molecular de genes de enterotoxinas de Staphylococcus aureus en aislamientos de brotes de origen alimentario	\$30.000,00
2011	2,1	Universidad Nacional del Litoral	Facultad de Ingeniería y Ciencias Hídricas – Universidad Nacional del Litoral	Modelos lineales generalizados para la predicción de lluvia	\$30.000,00
2011	2,1	Universidad Nacional del Litoral	Laboratorio de Endocrinología y Tumores Hormonodependientes, Facultad de Bioquímica y Ciencias Biológicas (FBCB), UNL	¿Los pesticidas que contienen glifosato se comportan como perturbadores endocrinos?	\$30.000,00

Año	Programa	Organismos	Beneficiario	Título	Monto Subsidio
2011	2,1	Universidad Nacional del Litoral	Instituto de Investigación Estado Territorio y Economía (IIETE) – Universidad Nacional del Litoral (UNL)	Políticas Públicas e Innovación Productiva en el Sector de la Maquinaria Agrícola de la Provincia de Santa Fe	\$30.000,00
2011	2,1	Fundación Fac. Reg. Santa Fe	FRSF-UTN	Materiales didácticos para la enseñanza de Accionamientos y Control Automático: Desarrollo de dispositivos utilizando PLC	\$29.079,00
2011	2,1	Fundación Fac. Reg. Santa Fe	Universidad Tecnológica Nacional Regional Santa Fe	Modelado de los Costos Logísticos en Cadenas de Valor Productivas	\$26.136,00
2011	2,1	Fundación Fac. Reg. Santa Fe	Universidad Tecnológica Nacional Regional Santa Fe	Análisis de la implementación de una línea férrea entre las ciudades de Santo Tomé y Santa Fe	\$22.680,00
2011	2,1	Fundación Fac. Reg. Santa Fe	Universidad Tecnológica Nacional, Facultad Regional Santa Fe - Centro de Investigación y Desarrollo para la Construcción y la Vivienda (CECOVI)	Desarrollo de aislamientos térmicos de esponja rígida órgano-cerámica para construcción de viviendas sociales	\$30.000,00
2011	2,1	Fundación ARGENINTA	INTA - EEA Oliveros	Desarrollo de bases para el manejo de la fertilización con nitrógeno y azufre en maíces de calidad diferenciada	\$30.000,00
2011	2,1	Facultad Regional Rosario	Centro de Aplicaciones Informáticas y Modelado en Ingeniería CAIMI - UTN FRRO	Optimización de sistemas híbridos solar-eólico para suplir la demanda de energía en zonas rurales de la Pcia. de Santa Fe	\$30.000,00
2011	2,1	Facultad Regional Rosario	Centro de Aplicaciones Informáticas y Modelado en Ingeniería CAIMI - UTN FRRO	Evaluación de riesgos debido a emisiones de sustancias peligrosas. Metodologías para su incorporación al SIG provincial	\$30.000,00
2011	2,1	Fundación Ciencias Agrarias	Facultad de Ciencias Agrarias	Clonado de genes de enzimas ligninolíticas de basidiomicetes para su utilización en la producción de Bioetanol de Segunda Generación	\$30.000,00
2011	2,1	Fundación Ciencias Agrarias	Facultad de Ciencias Agrarias	Estudio de las bases bioquímicas y moleculares de la resistencia a glifosato en sorgo de alepo y otras malezas de importancia en la provincia de Santa Fe.	\$30.000,00

Año	Programa	Organismos	Beneficiario	Título	Monto Subsidio
2011	2,1	Fundac. Para promoc. Cient. Tecnol. Rosario y su región	Facultad de Ciencias Bioquímicas y Farmacéuticas - UNR	Estudios en columna de procesos de biosorción de metales pesados presentes en aguas servidas. Conservación de recursos hídricos	\$30.000,00
2011	2,1	Fundación del Instituto de Biología	Facultad de Ciencias Médicas- UNR	Nueva estrategia de detección de Mycobacterium tuberculosis mediante métodos no convencionales	\$30.000,00
2011	2,1	Fundac. Para promoc. Cient. Tecnol. Rosario y su región	Instituto de Química Rosario (IQUIR, CONICET-UNR)	Desarrollo y Evaluación de Métodos de Analítica Verde para el Estudio de la Calidad de Fármacos Antiparasitarios de Interés Provincial	\$30.000,00
2011	2,1	Fundac. de Universidad Nacional de Rosario	Facultad de Ciencias Bioquímicas y Farmacéuticas -Universidad Nacional de Rosario	Nuevos Catalizadores para la Producción de Hidrógeno por conversión de energía solar empleando fotosíntesis artificial	\$30.000,00
2011	2,1	Fundac. de Universidad Nacional de Rosario	FACULTAD DE CIENCIAS MEDICAS. UNR	Estudio prospectivo sobre suplementación con Vitamina D en mujeres posmenopáusicas sedentarias y con escasa exposición al sol	\$30.000,00
2011	2,1	Fundac. Para promoc. Cient. Tecnol. Rosario y su región	Facultad de Ciencias Bioquímicas y Farmacéuticas – Universidad Nacional de Rosario	Trasplante de hepatocitos aislados de hígados con focos preneoplásicos. Riesgos potenciales para el órgano aceptor	\$30.000,00
2011	2,1	Fundac. de Universidad Nacional de Rosario	Facultad de Ciencia Política y RRII /U.N.R.	Articulación Interinstitucional de Archivos de Historia y Memoria	\$25.000,00
2011	2,1	Fundación Ciencias Agrarias	Facultad de Ciencias Agrarias - CIUNR/UNR	Utilización de los equipos de rayos X SEMAX y RUTAX para determinaciones de calidad en frutos y semillas	\$29.967,00
2011	2,1	Fundación Ciencias Agrarias	Facultad de Ciencias Agrarias	Girasol: incidencia de la defoliación en la calidad fisiológica de los Aqueños	\$22.156,00
2011	2,1	Fundac. Para promoc. Cient. Tecnol. Rosario y su región	CONICET - Facultad de Ciencias Bioquímicas y Farmacéuticas	Mecanismo de neurotoxicidad del glifosato. Implicancias sobre las vías de señalización de factores de crecimiento	\$30.000,00

Año	Programa	Organismos	Beneficiario	Título	Monto Subsidio
2011	2,1	Fundac. de Universidad Nacional de Rosario	CONICET, Instituto de Investigaciones de la Facultad de Humanidades y Artes UNR	Memoria bajo la tierra: Puesta en Valor del Patrimonio Natural y Cultural de la ciudad de Santo Tomé	\$29.000,00
2011	2,1	Fundac. de Universidad Nacional de Rosario	Laboratorio de Biología Ósea. Cátedra de Química Biológica. Facultad de Ciencias Médicas	Evaluación del contenido de flúor en tierras de Santa Fe y su relación con la fluorosis y el crecimiento de cultivos	\$25.000,00
2011	2,1	Fundac. Para promoc. Cient. Tecnol. Rosario y su región	UNR - Conicet	Rol de los compuestos volátiles y pigmentos flavonoides en los mecanismos de resistencia del maíz a Fusarium verticillioides	\$30.000,00
2011	2,1	Facultad Regional Rosario	Facultad Regional Rosario – Universidad Tecnológica Nacional	Desarrollo de estrategias con integración de nuevos recursos didácticos para la educación en física y capacitación docente para su uso y autogestión	\$30.000,00
2011	2,1	Facultad Regional Rosario	UTN-FRRo	Biodiesel a partir de Aceite Vegetal Usado: Obtención, calidad y factibilidad de instalación de una unidad productiva	\$30.000,00
2011	2,1	Fundación del Instituto de Biología	Instituto de Biología Molecular y Celular de Rosario, Facultad de Ciencias Bioquímicas y Farmacéuticas (FCByF), Universidad Nacional de Rosario	Mecanismos de adaptación del patógeno oportunista Acinetobacter baumannii a desafíos ambientales del ámbito hospitalario	\$30.000,00
2011	2,1	Fundación del Instituto de Biología	Instituto de Biología Molecular y Celular de Rosario (IBR-CONICET)	Caracterización mediante biosensores del metabolismo lipídico durante la infección por Salmonella	\$30.000,00
2011	2,1	Fundación del Instituto de Biología	Facultad Ciencias Bioquímicas y Farmacéuticas -UNR/CONICET	Mejoramiento de la calidad nutricional de harinas de soja mediante una tecnología de bajo impacto: extracción líquido-líquido con sistemas bifásicos acuosos	\$30.000,00
2011	2,1	Fundación del Instituto de Biología	Facultad de Ciencias Bioquímicas y Farmacéuticas, Universidad Nacional de Rosario	Resistencia mediada por metalo- β -lactamasas: plataformas genéticas de diseminación e impacto clínico de nuevas variantes	\$30.000,00
2011	2,1	Fundación del Instituto de Biología	Instituto de Biología Molecular y Celular de Rosario (IBR-CONICET)	"Identificación y caracterización de compuestos antibacterianos a partir de productos naturales y semisintéticos".	\$30.000,00

Año	Programa	Organismos	Beneficiario	Título	Monto Subsidio
2011	2,1	Fundación del Instituto de Biología	Instituto de Biología Molecular y Celular de Rosario (IBR-CONICET) y Facultad de Ciencias Bioquímicas y Farmacéuticas (UNR)	Diseño de biosensores bacterianos para la detección de metales pesados disueltos en muestras de agua	\$30.000,00
2011	2,1	Fundación Ciencias Agrarias	Facultad de Ciencias Agrarias	Estudio de Asociaciones Vegetales y Microbianas: su aplicación a la Biodiversidad y la Producción Vegetal Sustentable	\$30.000,00
2011	2,1	Fundación Ciencias Agrarias	Facultad de Ciencias Agrarias. Universidad Nacional de Rosario	Regulación del desarrollo de la soja y sus aplicaciones al mejoramiento y manejo del cultivo	\$30.000,00
2011	2,1	Fundac. Para promoc. Cient. Tecnol. Rosario y su región	ISHIR-CONICET/Escuela de Historia-UNR	Sociabilidad, Arte y Cultura en Santa Fe (1935-1945). Gestión cultural y espacio público: la Escuela Carrasco y el Museo Municipal J.B. Castagnino	\$30.000,00
2011	2,1	Fundación Ciencias Agrarias	Facultad de Ciencias Agrarias	Manejo integrado de la polilla de las coles, <i>Plutella xylostella</i> (L.), en colza: Fluctuación poblacional, hospedantes y parasitismo	\$30.000,00
2011	2,1	Fundac. de Universidad Nacional de Rosario	FCV-UNR	Empleo de biotecnología en reproducción para el mejoramiento de la cría de morenas (<i>Gymnotus</i> sp.)	\$30.000,00
2011	2,1	Fundación Instituto Biología	Instituto de Inmunología, Facultad de Ciencias Médicas, UNR	Modulación de las funciones de los fagocitos mononucleares por esteroides adrenales en Tuberculosis pulmonar (TB). Rol de la dehidroepiandrosterona (DHEA)	\$30.000,00
2011	2,1	Fundación Instituto Biología	Instituto de Inmunología, Facultad de Ciencias Médicas, UNR	La relación inmunoendocrina en pacientes con tuberculosis pulmonar y diabetes	\$30.000,00
2011	2,1	Fundac. Para promoc. Cient. Tecnol. Rosario y su región	Facultad de Ciencias Bioquímicas y Farmacéuticas - UNR	Envejecimiento eritrocitario ex vivo: modificaciones estructurales y funciones. Implicancias en la transfusión	\$30.000,00
2011	2,1	Fundac. Para promoc. Cient. Tecnol. Rosario y su región	Facultad de Ciencias Bioquímicas y Farmacéuticas	Pronóstico y potencial predictivo de marcadores tumorales en pacientes diagnosticadas con cáncer de mama	\$30.000,00

Año	Programa	Organismos	Beneficiario	Título	Monto Subsidio
2011	2,1	Fundac. Para promoc. Cient. Tecnol. Rosario y su región	UNIDADES EN RED- CONICET /INVESTIGACIONES SOCIO- HISTORICAS REGIONALES/ NODO CESOR (CTRO.DE EST. SOC. REGIONALES)	Recate de la identidad de los rosarinos a partir de la difusión del análisis de restos cerámicos del Siglo XVIII y XIX	\$30.000,00
2011	2,1	Fundac. Para promoc. Cient. Tecnol. Rosario y su región	IRICE – CONICET. Área de Aprendizaje y Desarrollo Organizacional.	Reaprendizaje de la afectividad para prevenir situaciones de violencia en la escuela y la comunidad	\$30.000,00
2011	2,1	Fundac. Para promoc. Cient. Tecnol. Rosario y su región	Instituto Rosario de Investigaciones en Ciencias de la Educación – IRICE, dependiente del Consejo Nacional de Investigaciones Científicas y Técnicas (CONICET)	Producción de material de formación para enseñanza de ciencias, mejora de calidad de vida y tecnologías alternativas	\$30.000,00
2011	2,1	Fundac. Para promoc. Cient. Tecnol. Rosario y su región	Instituto Rosario de Investigaciones en Ciencias de la Educación, IRICE-CONICET	Los niños toman la palabra sobre su escuela. La Valija Cossettini como laboratorio de ideas	\$30.000,00
2011	2,1	Fundación Fac. Ingeniería Rosario	Facultad de Cs. Ex, Ingeniería y Agrimensura – U.N.R.	Diseño del proceso productivo, fabricación y evaluación funcional de acoples de aleaciones ferrosas con memoria de forma	\$30.000,00
2011	2,1	Fundación Fac. Ingeniería Rosario	Facultad de Ciencias Exactas, Ingeniería y Agrimensura, UNR	Distorsión Armónica producida por lámparas de bajo consumo . Dispositivo reductor de su impacto en la calidad del servicio	\$30.000,00
2011	2,1	Fundación Fac. Ingeniería Rosario	Museo Universitario Florentino y Carlos Ameghino, Facultad de Ciencias Exactas, Ingeniería y Agrimensura, Universidad Nacional de Rosario	Investigaciones Arqueológicas de la Frontera Norte Santafesina: El Cantón San Martín Viejo 1869	\$30.000,00
2011	2,1	Fundación Fac. Ingeniería Rosario	Instituto de Estudios de Transporte	Propuesta Metodológica para implementación de un observatorio logístico de cargas en la Provincia de Santa Fe	\$30.000,00

Año	Programa	Organismos	Beneficiario	Título	Monto Subsidio
2011	2,2	Universidad Nacional del Litoral	FACULTAD DE HUMANIDADES Y CIENCIAS - UNL	Maestría en Didácticas Específicas	\$15.000,00
2011	2,2	Universidad Nacional del Litoral	Facultad de Ingeniería y Ciencias Hídricas (FICH) Universidad Nacional del Litoral	Maestría en Gestión Integrada de los Recursos Hídricos (MGIRH)	\$15.000,00
2011	2,2	Universidad Nacional del Litoral	Facultad de Ciencias Agrarias - Universidad Nacional del Litoral	Maestría en Cultivos Intensivos	\$15.000,00
2011	2,2	Universidad Nacional del Litoral	Facultad de Ingeniería y Ciencias Hídricas (FICH) Universidad Nacional del Litoral	Maestría en Ingeniería en Recursos Hídricos	\$15.000,00
2011	2,2	Fundación Ciencias Agrarias	Facultad de Ciencias Agrarias y Facultad de Ciencias Veterinarias UNR	Especialización en Sistemas de Producción Animal Sustentable	\$15.000,00
2011	2,2	Fundac. de Universidad Nacional de Rosario	Facultad de Ciencia Política y Relaciones Internacionales - UNR	Maestría en Estudios Políticos	\$15.000,00
2011	2,2	Fundac. de Universidad Nacional de Rosario	Facultad de Ciencia Política y Relaciones Internacionales - UNR	Especialización en Comunicación Ambiental	\$15.000,00
2011	2,2	Fundación Fac. Ingeniería Rosario	Facultad de Ciencias Exactas, Ingeniería y Agrimensura – Universidad Nacional de Rosario	Especialización en Ingeniería Estructural	\$15.000,00
2011	2,2	Fundación Fac. Ingeniería Rosario	Facultad de Ciencias Exactas, Ingeniería y Agrimensura – Universidad Nacional de Rosario	Especialización en Higiene y Seguridad en el trabajo	\$15.000,00
2011	2,2	Fundación Fac. Ingeniería Rosario	Facultad de Ciencias Exactas, Ingeniería y Agrimensura – Universidad Nacional de Rosario	Especialización en Ingeniería Sanitaria (Modalidad a Distancia)	\$15.000,00

Año	Programa	Organismos	Beneficiario	Título	Monto Subsidio
2011	2,2	Fundación Fac. Ingeniería Rosario	Facultad de Ciencias Exactas, Ingeniería y Agrimensura – Universidad Nacional de Rosario	Maestría en Energía para el desarrollo sostenible	\$15.000,00
2011	2,2	Fundación Fac. Ingeniería Rosario	Facultad de Ciencias Exactas, Ingeniería y Agrimensura – Universidad Nacional de Rosario	Maestría en Ingeniería Vial	\$15.000,00
2011	2,2	Fundación Fac. Ingeniería Rosario	Facultad de Ciencias Exactas, Ingeniería y Agrimensura – Universidad Nacional de Rosario	Maestría en Recursos Hídricos en zona de llanura (modalidad a distancia)	\$15.000,00
2011	2,4	Universidad Nacional del Litoral	Facultad de Ingeniería Química, UNL. Instituto de Matemática de Matemática Aplica del Litoral	Matemática jugada. Producción de materiales lúdicos y didácticos y organización de eventos de divulgación matemática	\$15.000,00
2011	2,4	Universidad Nacional del Litoral	Facultad de Humanidades y Ciencias	Difundiendo la ciencia que protege la vida	\$15.000,00
2011	2,4	Universidad Nacional del Litoral	Instituto Nacional de Limnología (CONICET- UNL)	Aportes a la formación docente en Ciencias: Transferencia de conocimientos para la evaluación ambiental mediante bioindicadores	\$15.000,00
2011	2,4	Universidad Nacional del Litoral	Facultad de Ingeniería Química - UNL	Química retro. Refuncionalización de equipos de ciencia antiguos y producción de actividades de divulgación de la ciencia química.	\$15.000,00
2011	2,4	Universidad Nacional del Litoral	Facultad de Humanidades y Ciencias UNL	Promoviendo la conservación de los humedales santafesinos. Paisaje y diversidad del río San Javier	\$15.000,00
2011	2,4	Universidad Nacional del Litoral	Universidad Nacional del Litoral – Facultad de Ciencias Agrarias	Genética en el aula: herramientas y técnicas de laboratorio para educar con el ADN	\$15.000,00
2011	2,4	Universidad Nacional del Litoral	Facultad de Arquitectura, Diseño y Urbanismo – Universidad Nacional del Litoral	Desarrollo de herramientas comunicacionales para la promoción de Políticas Públicas de fomento al Cooperativismo Autogestionario de Vivienda y Hábitat	\$14.370,00

Año	Programa	Organismos	Beneficiario	Título	Monto Subsidio
2011	2,4	Fundac. Fac. Regional Santa Fe	CECOVI	Diseño Participativo y autoconstrucción asistida como herramientas proyectuales del hábitat rural santafesino	\$15.000,00
2011	2,4	Fundac. Para promoc. Cient. Tecnol. Rosario y su región	Facultad de Ciencias Bioquímicas y Farmacéuticas. UNR	Elaboración de Catálogo Ilustrado de la Flora apícola de la provincia de Santa Fe aplicable a la tipificación de mieles	\$15.000,00
2011	2,4	Fundac. de Universidad Nacional de Rosario	Facultad de Ciencias Veterinarias. UNR.	Capacitación de docentes de nivel medio en la observación microscópica de los tejidos básicos de mamíferos asociando estructura y función	\$14.950,00
2011	2,4	Fundac. Para promoc. Cient. Tecnol. Rosario y su región	Instituto Rosario de Investigaciones en Ciencias de la Educación, IRICE-CONICET	Referencias para la innovación en la escuela de hoy. La Experiencia Cossettini viaja para aportar a la formación docente	\$15.000,00
2011	2,5		COMUNA DE PILAR, DPTO. LAS COLONIAS, PROVINCIA DE SANTA FE		\$20.000,00
2011	2,5		Comuna de HUMBERTO 1°		\$20.000,00
2011	2,5		Municipalidad de Villa Ocampo		\$20.000,00
2011	2,5		Comuna de Wheelwright		\$20.000,00
2011	2,5		Municipalidad de Rosario		\$20.000,00
TOTAL AÑO 2011					\$3.214.267,00

Año	Programa	Organismos	Beneficiario	Título	Monto Subsidio
2012	1	Fundac. Para promoc. Cient. Tecnol. Rosario y su región	Ecogas	Evaluación Impacto Ambiental de plásticos oxidegradables durante su ciclo de vida y disposición final	\$40.000,00
2012	1	Fundac. Para promoc. Cient. Tecnol. Rosario y su región	Laboratorio Litoral S.A.	Puesta a punto y validación mét. Analíticos para determinación residuos químicos en prod. Agrícolas	\$40.000,00
2012	1	Fundac. Para promoc. Cient. Tecnol. Rosario y su región	Solari S.A.	Diseño y desarrollo de una segadora para pasto para pequeñas parcelas	\$25.000,00
2012	1	Fundac. Para promoc. Cient. Tecnol. Rosario y su región	Ingenea S.R.L.	Diseño y desarrollo de sist. Eléctrico versátil para telegestión e integrac. De protocolos industriales	\$40.000,00
2012	1	Fundac. Para promoc. Cient. Tecnol. Rosario y su región	Lagorio Sebastián	Desarrollo de prototipo de planta piloto para producción de bioetanol	\$40.000,00
2012	1	Fundac. Para promoc. Cient. Tecnol. Rosario y su región	Asoc. Coop. Dir. Asesoramiento y Ss. Tecnológicos - Agencia DAT	Diseño mecánico	\$11.000,00
2012	1	Fundac. Para promoc. Cient. Tecnol. Rosario y su región	Asoc. Coop. Dir. Asesoramiento y Ss. Tecnológicos - Agencia DAT	Protección de innovaciones a través de registro de propiedad industrial	\$15.000,00
2012	1	Universidad Nacional del Litoral	Biosantafe S.A.	Investigación y desarrollo de línea aditivos bioconservantes innovadores para distintas matrices alimentarias	\$40.000,00
2012	1	Universidad Nacional del Litoral	Carbonfe	Desarrollo y validación mét. Analíticos para identificación de proteínas terapéuticas modificadas químicamente	\$30.000,00
2012	1	Universidad Nacional del Litoral	Biopratic María Leiva	Desarrollo de sistema ataches de doble articulación para prótesis dental removible	\$40.000,00

Año	Programa	Organismos	Beneficiario	Título	Monto Subsidio
2012	1	Universidad Nacional del Litoral	Org. Veterinaria Regional S.R.L.	Desarrollo de mét. Avanzados aplicados a la mejora de la sostenibilidad de la prod. Y calidad de exportación OVER S.R.L.. Tratamiento de plaguicidas en efluentes	\$40.000,00
2012	1	Universidad Nacional del Litoral	Arnoldt R. Ignacio	Desarrollo de un proceso de producción a escala de piloto de aceite a partir del cultivo de la zanahoria	\$7.000,00
2012	1	Universidad Nacional del Litoral	Lipomize S.R.L.	Desarrollo de sistemas liposomales para la liberación controlada de drogas	\$7.000,00
2012	1	Universidad Nacional del Litoral	Arnoldt R. Ignacio	Estudio de factibilidad comercial para explotación de aceite de zanahoria en industria alimentaria y farmacéutica	\$15.000,00
2012	1	Universidad Nacional del Litoral	Ricolat S.R.L.	Desarrollo e implementación plan comercial para introducción línea de prod. Innovadoras (premezcla alimentos para uso gastronómico)	\$15.000,00
2012	1	UTN Facultad Regional de Rosario	Seedmech Latinoamérica S.R.L.	Diseño y desarrollo equipo de adquisición datos para medición de vientos	\$29.000,00
2012	1	Fundación Instituto Biología Molecula y Celular de Rosario	Nutreza S.R.L.	Análisis microbiológico de rumen de vacas alimentadas con activadores proteicos	\$40.000,00
2012	1	Fundación Instituto Biología Molecula y Celular de Rosario	Gases rosario S.R.L.	Desarrollo y construcción bomba centrífuga sumergible	\$40.000,00
2012	1	Fundación Unidad Académica Reconquista	Masat Sergio	Dispositivo transformación Fuente de Energía Solar en energía Térmica	\$22.000,00
2012	1	Parque Tecnológico del Litoral Centro	Biosantafe S.A.	Desarrollo Unidad negocios basados en producción científico tecnológico regional de químicos	\$15.000,00

Año	Programa	Organismos	Beneficiario	Título	Monto Subsidio
2012	1	Fundación Facultad de Ingeniería de Rosario		Potenciación del modelo Capacitación Continua FCEIA	\$15.000,00
2012	1	Fundación facultad Regional de Santa Fe	Ingas Desarrollos de Ingeniería	Desarrollo y construcción prensa accionamiento electromecánico para bloques de tierra comprimida	\$34.200,00
2012	1	Fundación facultad Regional de Santa Fe	Reynares Emiliano	Plataforma on line de promoción, gestión de eventos y explotación de perfiles de asistentes	\$3.200,00
2012	1	Fundación facultad Regional de Santa Fe		Herramientas de gestión para competitividades de Pymes	\$14.900,00
2012	1	Fundación facultad Regional de Santa Fe		Desarrollo de aplicaciones móviles Tecnología Android	\$14.900,00
2012	1	Fundación Tecnológica El Molino	Dayer Martín	Fabricación tornillos autoperforantes punta aguja para estampados y laminado en frío	\$14.600,00
2012	2	Fundac. Para promoc. Cient. Technol. Rosario y su región	Centro Internacional Franco Argentino de Ciencias de la Información y de Sistemas (CIFASIS)	Accesibilidad DHD de personas con impedimentos visuales al espacio	\$40.000,00
2012	2	Fundac. Para promoc. Cient. Technol. Rosario y su región	Instituto Rosario de Investigaciones en Ciencias de la Educación – IRICE (CONICET)	Prod. Material formación docente sobre educación ambiental y energías renovables	\$40.000,00
2012	2	Fundac. Para promoc. Cient. Technol. Rosario y su región	Fac. Cs. Bioquímicas y Farmacéuticas - Univesidad Nacional de Rosario	Expresión renal y excreción urinaria en nefrotoxicidad inducida por fármacos y metales pesados	\$40.000,00
2012	2	Fundac. Para promoc. Cient. Technol. Rosario y su región	IQUIR - Conicet	Desarrollo nuevas tecnologías métricas para determinación de similitud entre perfiles de disolución de fármacos genéricos	\$40.000,00

Año	Programa	Organismos	Beneficiario	Título	Monto Subsidio
2012	2	Fundac. Para promoc. Cient. Tecnol. Rosario y su región	Fac. Cs. Bioquímicas y Farmacéuticas - Univesidad Nacional de Rosario	Estudio de purificación aguas servidas de curtiembres mediante proceso de biosorción	\$40.000,00
2012	2	Fundac. Para promoc. Cient. Tecnol. Rosario y su región	Instituto de Física de Rosario	Desarrollo de una facilidad y formación recursos humanos en microscopía electrónica de barrido y espectroscopía a investigaciones criminalística- forense	\$40.000,00
2012	2	Fundac. Para promoc. Cient. Tecnol. Rosario y su región	Fac. Cs. Bioquímicas y Farmacéuticas - Univesidad Nacional de Rosario	Desarrollo panel de marcadores moleculares para carcinoma glandular mamario y correlación clínica en mujeres diagnosticadas con cáncer de mama en Hospital Prov. De Centenario	\$40.000,00
2012	2	Fundac. Para promoc. Cient. Tecnol. Rosario y su región	Fac. Cs. Bioquímicas y Farmacéuticas - Univesidad Nacional de Rosario	Diagnóstico prenatal no invasivo por incompatibilidad Rh fetomaterna	\$40.000,00
2012	2	Fundac. Para promoc. Cient. Tecnol. Rosario y su región	Fac. Cs. Bioquímicas y Farmacéuticas - Univesidad Nacional de Rosario	Estudio de base neurobiológicas devulnerabilidad a los efectos de las drogas de abuso en ratas	\$40.000,00
2012	2	Fundac. Para promoc. Cient. Tecnol. Rosario y su región	Instituto de Química de Rosario	Formulación de plan fortificado que permita ofrecer una fuente económica de calcio	\$40.000,00
2012	2	Fundac. Para promoc. Cient. Tecnol. Rosario y su región	Fac. Cs. Bioquímicas y Farmacéuticas - Univesidad Nacional de Rosario	Diagnóstico, pronóstico y seguimiento del tratamiento de histoplasmosis en pacientes con HIV	\$40.000,00
2012	2	Fundac. Para promoc. Cient. Tecnol. Rosario y su región	Instituto de Salud Juan Lazarte	Accesibilidad al tratamiento psicofarmacológico como tecnología apropiada en atención primaria de salud en rosario	\$36.590,00
2012	2	Fundac. Para promoc. Cient. Tecnol. Rosario y su región	Fac. Cs. Bioquímicas y Farmacéuticas - Univesidad Nacional de Rosario	Bioprospección de flora nativa de Santa Fe para control biológico de plagas	\$40.000,00
2012	2	Fundac. Para promoc. Cient. Tecnol. Rosario y su región	Fac. Cs. Bioquímicas y Farmacéuticas - Univesidad Nacional de Rosario	Especialización en plantas medicinales	\$15.000,00

Año	Programa	Organismos	Beneficiario	Título	Monto Subsidio
2012	2	Fundac. Para promoc. Cient. Tecnol. Rosario y su región	Fac. Cs. Bioquímicas y Farmacéuticas - Univesidad Nacional de Rosario	Divulgación conocimientos científicos en neurociencia sobre efectos generados por adicción a drogas	\$13.000,00
2012	2	Universidad Nacional del Litoral	Mesa Leticia	Efectos del ganado sobre integridad ecológica de laguna Río Paraná Medio	\$40.000,00
2012	2	Universidad Nacional del Litoral	Previtali M. Andrea	Ecología y epidemiología espacial para evaluar riesgo leptospirosis	\$40.000,00
2012	2	Universidad Nacional del Litoral	Pedraza Raúl	Simulación hidrológica sistema de llanura	\$40.000,00
2012	2	Universidad Nacional del Litoral	Osella Carlos	Desarrollo en formulación para galletitas cracker para población celíaca	\$40.000,00
2012	2	Universidad Nacional del Litoral	Milt Viviana	Construcción y evaluación filtros de partículas emitidas por motores diesel usando papel metálico catalíticos	\$40.000,00
2012	2	Universidad Nacional del Litoral	Maitre María Inés	Efectos de uso del suelo y práctica de labranza sobre oligoquetofauna	\$40.000,00
2012	2	Universidad Nacional del Litoral	Gutierrez Laura	Microreactores continuos: nanopartículas catalíticas para agua de consumo	\$40.000,00
2012	2	Universidad Nacional del Litoral	Reus Verónica	Determinación de arsénico y otros contaminantes en aguas subterráneas que sirve para consumo humano y/o riego zona noroeste	\$40.000,00
2012	2	Universidad Nacional del Litoral	Quiroga Mónica	Nuevos catalizadores para hidrogenación estereo enantioselectiva de diacetilo	\$40.000,00

Año	Programa	Organismos	Beneficiario	Título	Monto Subsidio
2012	2	Universidad Nacional del Litoral	Dellaferrera Ignacio	Evaluación sensibilidad al herbicida glifosato	\$40.000,00
2012	2	Universidad Nacional del Litoral	Comelli Raúl	Prod. Sustentable gas de síntesis como alternativa de energía, usando glicerol como materia prima renovable	\$40.000,00
2012	2	Universidad Nacional del Litoral	Dondo Rodolfo	Diseño y optimización estrategias logísticas para cadenas de suministro y distribución	\$40.000,00
2012	2	Universidad Nacional del Litoral	Alonso Luciano	Proceso de movilización político social y tramas represivas entre los 60 y 80	\$40.000,00
2012	2	Universidad Nacional del Litoral	Bergamini Carina	Alimentos lácteos para población con intolerancia a la lactosa y de alto valor agregado	\$40.000,00
2012	2	Universidad Nacional del Litoral	Gioria Verónica	Estudio de la circulación de flavivirus	\$40.000,00
2012	2	Universidad Nacional del Litoral	Scaglione María Susana	Influencia de los ritmos actividad motora y comportamiento alimentario de rhamdia	\$40.000,00
2012	2	Universidad Nacional del Litoral	Binetti Ana	Exopolisacáridos producidos por bacterias lácticas	\$40.000,00
2012	2	Universidad Nacional del Litoral	Reinheimer Jorge - Fac. Ingeniería Química	Especialización en ciencia y tecnología de la leche y otros	\$15.000,00
2012	2	Universidad Nacional del Litoral	Sozzo Máximo - Fac. de Derecho de Rosario	Especialización en Derecho de daños	\$15.000,00

Año	Programa	Organismos	Beneficiario	Título	Monto Subsidio
2012	2	Universidad Nacional del Litoral	Suaréz Viviana - Fac. Ingeniería Química	Maestría en Ciencia y Tecnología de alimentos	\$15.000,00
2012	2	Universidad Nacional del Litoral	Lenardón Argelia - Fac. Ingeniería y Cs. Hídricas	Maestría en Gestión ambiental	\$15.000,00
2012	2	Universidad Nacional del Litoral	Facultad de Cs. Jurídicas y Sociales - UNL	Maestría en Criminología	\$15.000,00
2012	2	Universidad Nacional del Litoral	Facultad de Cs. Jurídicas y Sociales - UNL	Maestría en ciencias Sociales	\$15.000,00
2012	2	Universidad Nacional del Litoral	Facultad de Cs. Jurídicas y Sociales - UNL	Especialización de Derecho Tributario	\$15.000,00
2012	2	Universidad Nacional del Litoral	Facultad de Cs. Jurídicas y Sociales - UNL	Especialización en Derecho de empresas	\$15.000,00
2012	2	Universidad Nacional del Litoral	Facultad de Cs. Jurídicas y Sociales - UNL	Especialización en Derecho agrario	\$15.000,00
2012	2	Universidad Nacional del Litoral	Facultad de Cs. Jurídicas y Sociales - UNL	Especialización en Derecho Ambiental y tutela del Patrimonio cultural	\$15.000,00
2012	2	Universidad Nacional del Litoral	Bolcatto Pablo - UNL	De la Universidad a la Comunidad: Física experimental	\$20.000,00
2012	2	Universidad Nacional del Litoral	Durando Milena - UNL	La problemática de los envases de plaguicidas	\$14.000,00

Año	Programa	Organismos	Beneficiario	Título	Monto Subsidio
2012	2	Universidad Nacional del Litoral	Forzani Liliana - UNL	Ludomática. Prod. Mate. Lúdicos y didácticos para matemática	\$20.000,00
2012	2	Universidad Nacional del Litoral	Ghirardi Romina - UNL	Conociendo y valorando los humedales	\$16.000,00
2012	2	Universidad Nacional del Litoral	Mammarella enrique - UNL	Química reactiva	\$20.000,00
2012	2	Universidad Nacional del Litoral	Miró Eduardo - UNL	Ciencia retro. Refuncionalización equipos antiguos	\$20.000,00
2012	2	Universidad Nacional del Litoral	Montallo Luciana - UNL	Colecciones biológicas	\$20.000,00
2012	2	UTN - Facultad Regional Rafaela	Culzoni Cecilia	Aplicación contextualizada recursos didácticos multimediales ens. Cs. Esc. Sec.	\$40.000,00
2012	2	UTN - Facultad Regional Rafaela	Panigatti Cecilia	Obtención biogas y biofertilizantes de residuos industriales de origen lácteo	\$40.000,00
2012	2	UTN - Facultad Regional Rafaela	Ascúa Rubén	Tendencia emprendedora carreras tecnológ.	\$20.000,00
2012	2	Fundación Ciencias Agrarias	Morandi Eligio	Identificación marcadores moleculares ligado genes roya asiática	\$40.000,00
2012	2	Fundación Instituto de Biología Molecular y Celular de Rosario	Perez Ana	Evaluación potenciales biomarcadores de progresión de enfermedades de chagas	\$40.000,00

Año	Programa	Organismos	Beneficiario	Título	Monto Subsidio
2012	2	Fundación Instituto de Biología Molecular y Celular de Rosario	Perez Andrés	Eco epidemiología de brucella spp en granjas porcinas	\$40.000,00
2012	2	Fundación Instituto de Biología Molecular y Celular de Rosario	Marini Patricia	Predicción de malignidad en cáncer de útero	\$40.000,00
2012	2	Fundación Instituto de Biología Molecular y Celular de Rosario	Morbidoni Héctor	biosensor para detección tuberculosis en líquido de punción	\$30.000,00
2012	2	Fundación Facuñtad Ingeniería de Rosario	Picco Alicia	Bases para determinación tarifas de transportes en función política de subsidios	\$40.000,00
2012	2	Fundación Facuñtad Ingeniería de Rosario	Nasini Graciela	algoritmos de optimización para viajes a conductores empresas de transporte	\$40.000,00
2012	2	Fundación Facuñtad Ingeniería de Rosario	Fernández Rubén	Tratamiento de barros generados en plantas de remoción de arsénico por coagulación - absorción - filtración	\$40.000,00
2012	2	Fundación Facuñtad Ingeniería de Rosario	Urges Grciela	Maestría en didáctica de las ciencias	\$15.000,00
2012	2	Fundación Facuñtad Ingeniería de Rosario	Bersano Claudio	Especialización en ingeniería mecánica forense	\$15.000,00
2012	2	Fundación Facuñtad Ingeniería de Rosario	Pereira Ayelén	Divulgación de herramientas satelitales de libre acceso para análisis de cuencas hidrográficas	\$20.000,00
2012	2	Fundación Facuñtad Ingeniería de Rosario	Sevilla Diego	Construcción radiotelescopio para observatorio astronómico	\$20.000,00

Año	Programa	Organismos	Beneficiario	Título	Monto Subsidio
2012	2	Fundación Facultad Regional Santa Fe	Tucci Victor	Análisis, selección y adaptación modelo de INTERFAZ en relación empresas universidades para entorno económico-productivo-social	\$36.300,00
2012	2	Fundación Universidad Nacional de Rosario	Rainero Carolina	Marcas de paisajes de producción agrícola Nodo Rosario	\$40.000,00
2012	2	Fundación Universidad Nacional de Rosario	Font Enrique	Análisis cualitativo dinámica de homicidios	\$40.000,00
2012	2	Fundación Universidad Nacional de Rosario	Cicutti Bibiana	Recuperación patrimonio arquitectónico	\$40.000,00
2012	2	Fundación Universidad Nacional de Rosario	Rigalli Alfredo	Desarrollo lácteo fortalecido con calcio	\$14.500,00
2012	2	Fundación Universidad Nacional de Rosario	Massoni sandra	Maestría en comunicaciones estratégicas	\$15.000,00
2012	2	Municipalidad de Firmat	Garrofé Guadalupe	Innovación + inclusión = Energía renovable	\$20.000,00
2012	2	Comuna de Sancti Spiritu	Barelo Luis	Centro formación comunal	\$20.000,00
2012	2	Municipalidad de Funes	Avalos Martina	Formación equipo interdisciplinario en restauración pintura de caballete	\$20.000,00
2012	2	Municipalidad de Las Toscas	Cerdán Mariela	Fortalecimiento turismo productivo regional	\$20.000,00

Año	Programa	Organismos	Beneficiario	Título	Monto Subsidio
2012	2	Municipalidad de Santa Fe	Celano Roberto	Gestión innovadora de residuos	\$20.000,00
2012	2	Municipalidad de Ceres	Bertero Pablo	Fortalecimiento en uso de SIT para actividad agrícola	\$20.000,00
2012	2	Comuna de Hersilia	Marozzi Ulises	Desarrollo pequeños productores preurbanos y rurales	\$20.000,00
2012	2	Comuna de Pueblo Andino	Brunet Héctor	Dispenser agua potable comunitario para Pueblo Andino	\$20.000,00
TOTAL AÑO 2012					\$2.978.190,00
2013	2,1	Fundación Universidad Nacional de Rosario	Bernardi, Sandra Fabiana	Factores productivos que llevan pérdidas productivas y económicas en tambos de Provincia de Santa Fe	\$40.000,00
2013	2,1	Fundación para la Promoción Científico-Tecnológico de Rosario y su Región	Arestegui, Mirta Beatriz	Respuesta inmune y marcadores genéticos. Resistencia infección por brucella suis en porcinos	\$40.000,00
2013	2,1	Fundación para la Promoción Científico-Tecnológico de Rosario y su Región	Sciara, Andrés	Cría masiva del insecto soldado negro. Bioconvertor de desechos agroindustriales	\$39.950,00
2013	2,1	Fundación para la Promoción Científico-Tecnológico de Rosario y su Región	Salvatierra, Lucas Matías	Implementación nuevo método de evaluación de biodegradabilidad de bolsas plásticas	\$40.000,00

Año	Programa	Organismos	Beneficiario	Título	Monto Subsidio
2013	2,1	Universidad Nacional del Litoral	Beccaria, Alejandro José	Desarrollo etapas par aobtención bioetanol	\$40.000,00
2013	2,1	Fundación Ciencias Agrarias	Permingeat, Hugo Raúl	Expresión de un gen de resistencia de varias familias de herbicidas en plantas transgénicas	\$40.000,00
2013	2,1	Universidad Nacional del Litoral	Yori, Juan Carlos	Fabricación de aceites dieléctricos biodegradable desde aceites vegetales de bajo refinamiento	\$40.000,00
2013	2,1	Universidad Nacional del Litoral	Yori, Juan Carlos	Obtención de subproductos de alto valor agregado a partir de descartes de zanahorias	\$40.000,00
2013	2,1	Universidad Nacional del Litoral	Bonafede, Mauro	Transferencia de tecnologías para reducción de sal en quesos de pasta blanda	\$40.000,00
2013	2,1	Universidad Nacional del Litoral	Mammarella, Enrique José	Ajuste de una técnica a escala laboratorio para aprovechamiento subproducto industrialización del huevo	\$40.000,00
2013	2,1	Fundación Instituto Tecnológico El Molino	Badano, Juan Manuel	valorización aceite vegetal usado y disminución impacto ambiental	\$40.000,00
2013	2,1	Fundación Instituto Tecnológico El Molino	Vera, Carlos Román	Síntesis de ácidos amino metilén fosfóricos	\$40.000,00
2013	2,1	Facultad Regional Venado Tuerto	Barello, Luis Víctor	Colector solar con parrilla de aluminio y diseño en zic-zac	\$27.500,00
2013	2,1	Universidad Nacional del Litoral	NULL	Desarrollo de proceso para obtener subproductos de alto valor agregado a partir de descartes de zanahorias	\$7.000,00

Año	Programa	Organismos	Beneficiario	Título	Monto Subsidio
2013	2,1	Facultad Regional Venado Tuerto	NULL	Máquina sembradora para corregir fallos lineales	\$15.000,00
2013	2,1	Fundación del Instituto Molecular y Celular de Rosario	NULL	Material bibliográfico que comunican ciencia y tecnología	\$15.000,00
2013	2,1	Fundación para la Promoción Científico-Tecnológico de Rosario y su Región	NULL	Colecta e identificación de dípteros bioconversores	\$15.000,00
2013	2,1	Universidad Nacional del Litoral	NULL	Estudio de factibilidad comercial para subproductos derivado de tratamiento industrial de la zanahoria	\$15.000,00
2013	2,1	Universidad Nacional del Litoral	NULL	Estudio de factibilidad comercial para subproductos derivado de tratamiento industrial de la cáscara de huevo	\$15.000,00
2013	2,1	Universidad Nacional del Litoral	NULL	Diseño y construcción de prototipo de dispositivo para fabricación de microesferas calibradas para usos biomédicos	\$15.000,00
2013	2,1	Universidad Nacional del Litoral	NULL	Nutraceuticos Liposomales	\$15.000,00
2013	2,1	Universidad Nacional del Litoral	NULL	Desarrollo de aceites de grado alimenticio con alto contenido de Omega 3 (EPA y DHA) a partir de cultivos de microalgas	\$15.000,00
2013	2,1	Grupo Polo Tecnológico Rosario	Hernández, Silvana	Certified Scrum Master (CSM)	\$15.000,00
2013	2,1	Fundación facultad Regional de Santa Fe	Dominguez, Martín	Testing de Aplicaciones Web. Automatización de Pruebas e Integración en el Desarrollo de Software	\$15.000,00

Año	Programa	Organismos	Beneficiario	Título	Monto Subsidio
2013	2,1	Fundación facultad Regional de Santa Fe	Zanitti, Laura	Programación de Máquinas de Control Numérico	\$15.000,00
2013	2,1	Universidad Nacional del Litoral	Quiroga, Mónica Esther	Catálisis Heterogénea Asimétrica; Desarrollo de Nuevos Catalizadores por Impresión Molecular.	\$40.000,00
2013	2,1	Universidad Nacional del Litoral	Sozzo, Máximo	Evaluación de la experiencia de policía comunitaria en la ciudad de Santa Fe	\$40.000,00
2013	2,1	Universidad Nacional del Litoral	Dalmazzo, Milagros	Abejas nativas sin aguijón: biodiversidad, manejo sustentable e importancia social y económica en la Provincia	\$40.000,00
2013	2,1	Universidad Nacional del Litoral	Fachinotti, Victor Daniel	Eficiencia energética en edificios	\$40.000,00
2013	2,1	Universidad Nacional del Litoral	Rojas Molina , Florencia	A 20 años de la llegada del mejillón dorado Limnoperna fortunei: cambios y perspectivas de una invasión exitosa en el sistema del Paraná Medio	\$40.000,00
2013	2,1	Universidad Nacional del Litoral	Sinistro, Rodrigo	Monitoreo y desarrollo de técnicas de restauración en una laguna urbana eutrofizada (Lago Gral. Belgrano, Santa Fe, Argentina)	\$37.000,00
2013	2,1	Universidad Nacional del Litoral	Salvagiotti, Fernando	Desarrollo de un sistema de toma de decisión en el manejo de los principales cultivos extensivos del Sur de Santa Fe	\$40.000,00
2013	2,1	Universidad Nacional del Litoral	Schmidt, Javier Alejandro	Evaluación de distintas tecnologías fotovoltaicas a través de ensayos de campo y correlación con datos climáticos	\$40.000,00
2013	2,1	Universidad Nacional del Litoral	Perez, Marcela Alejandra	Efectos de la importación de agua superficial en un sistema acuífero en explotación. El caso de San Carlos Centro (Santa Fe).	\$39.500,00

Año	Programa	Organismos	Beneficiario	Título	Monto Subsidio
2013	2,1	Universidad Nacional del Litoral	Pedraza, Raúl Amancio	Pronóstico de niveles de agua del sistema fluvial Paraná Medio	\$40.000,00
2013	2,1	Universidad Nacional del Litoral	Collins, Sebastián Enrique	eliminación Catalítica de Solventes Emitidos al Medio Ambiente	\$40.000,00
2013	2,1	Fundación Argentina	Gallo Mendoza, Lucas	Ventajas de biofertilizantes para la agricultura familiar	\$40.000,00
2013	2,1	Universidad Nacional del Litoral	Rossini, Gustavo	Características de las Exportaciones Santafesinas de Queso Fresco y Posibilidades de Ampliación de la Oferta	\$39.990,00
2013	2,1	Fundación facultad Regional de Santa Fe	Carrasco, María Fernanda	Desarrollo de tabiques y muros basados en residuos de desmonte del algodón para el mejoramiento higrotérmico de viviendas económicas	\$38.583,00
2013	2,1	Fundación facultad Regional de Santa Fe	Bustaber, Raúl	Análisis de estabilidad y condiciones de operación en Vehículos de Transporte Automotor de Pasajeros de Doble Piso	\$40.000,00
2013	2,1	Universidad Nacional del Litoral	Zalazar, Fabián Esteban	Análisis de la expresión de posibles biomarcadores de utilidad en el pronóstico y tratamiento de Leucemias Mieloides	\$40.000,00
2013	2,1	Universidad Nacional del Litoral	Forzani, Liliana	Reducción de dimensiones en problemas con variables categóricas. Teoría y aplicación a la construcción de indicadores estadísticos.	\$40.000,00
2013	2,1	Universidad Nacional del Litoral	Guerrero , Sergio Adrián	Prevención de enfermedades producidas por tripanosomátidos. Desarrollo de herramientas de detección precoz de leishmaniosis canina en Santa Fe.	\$40.000,00
2013	2,1	Universidad Nacional del Litoral	Marcipar, Iván Sergio	Desarrollo de un prototipo de vacuna basada en epitopes y formulada en BCG recombinante contra el mal de Chagas	\$40.000,00

Año	Programa	Organismos	Beneficiario	Título	Monto Subsidio
2013	2,1	Universidad Nacional del Litoral	Diez, Cristina Noemí	Estudio de marcadores genéticos predictivos de cardiopatía chagásica para la evaluación de riesgo en infectados asintomáticos	\$40.000,00
2013	2,1	Universidad Nacional del Litoral	Arias, Pablo	Respuesta inmune a T. cruzi: alteraciones endocrinometabólicas mediadas por autoanticuerpos en pacientes con Enfermedad de Chagas Crónica	\$36.435,00
2013	2,1	Fundación para la Promoción Científico-Tecnológico de Rosario y su Región	Pérez , Leonardo Martín	Desarrollo de películas comestibles formuladas con concentrado de proteínas del lactosuero para su aplicación en la industria alimentaria.	\$40.000,00
2013	2,1	Fundación para la Promoción Científico-Tecnológico de Rosario y su Región	Fernandez, Sandra Rita	Archivo visual de la sociabilidad santafesina, 1920-1960	\$40.000,00
2013	2,1	Fundación Ciencias Agrarias	Porstmann, Juan Carlos	Producción de pellets spartina argentinensis como fuente de energía renovable	\$40.000,00
2013	2,1	Facultad de Ingeniería de Rosario	Piacentini, Rubén	Vivienda de Interés Social construidas y habitadas con criterio sustentable	\$40.000,00
2013	2,1	Facultad de Ingeniería de Rosario	Ingallinella, Ana María	Influencia de la matriz del agua en la eficiencia de remoción de arsénico (As) en aguas subterráneas por medio de procesos de coagulación - adsorción - filtración.	\$40.000,00
2013	2,1	Fundación para la Promoción Científico-Tecnológico de Rosario y su Región	Veggi, Luis María	Desarrollo de tecnologías y caracterización de la problemática de hogares que carecen de acceso a servicios de agua potable	\$40.000,00
2013	2,1	Fundación para la Promoción Científico-Tecnológico de Rosario y su Región	Andreo, Carlos Santiago	Estudio funcional de proteínas de maíz involucradas en la respuesta al ataque por Fusarium verticillioides	\$40.000,00

Año	Programa	Organismos	Beneficiario	Título	Monto Subsidio
2013	2,1	Fundación para la Promoción Científico-Tecnológico de Rosario y su Región	Pinto , Cecilia	"Intersectorialidad y territorio en las políticas sociales. Aportes para su evaluación y monitoreo en la ciudad de Rosario (Santa Fe)".	\$39.940,00
2013	2,1	Fundación del Instituto de Biología Nuclear y Celucar de Rosario	Cavatorta, Ana Laura	Cultivos organotípicos tipo raft: herramienta clave para el estudio de la biología de VPH y de los procesos neoplásicos asociados.	\$40.000,00
2013	2,1	Fundación del Instituto de Biología Nuclear y Celucar de Rosario	Gardiol, Daniela	Análisis de la expresión de la proteína Disc large en lesiones intraepiteliales escamosas de cuello uterino y su significado pronóstico en la evolución de la patología.	\$40.000,00
2013	2,1	Fundación para la Promoción Científico-Tecnológico de Rosario y su Región	Boschetti, Carlos Eugenio	Copolímeros fotoentrecruzables y su aplicación como alternativa para la determinación de contaminantes en aguas	\$40.000,00
2013	2,1	Fundación para la Promoción Científico-Tecnológico de Rosario y su Región	Zacchino, Susana Alicia Stella	Biodiversidad vegetal de la provincia de Santa Fe en combinación con fungicidas, como fuente de compuestos antifúngicos contra hongos fitopatógenos. Nuevo paradigma basado en sinergismo	\$40.000,00
2013	2,1	Fundación para la Promoción Científico-Tecnológico de Rosario y su Región	Lamas, María Celina	"Diseño y desarrollo de formas farmacéuticas orales líquidas y sólidas para el tratamiento de enfermedades endémicas desatendidas. Estudio dosis-respuesta".	\$40.000,00
2013	2,1	Fundación para la Promoción Científico-Tecnológico de Rosario y su Región	Mussi, María Alejandra	Fotopercepción en Acinetobacter baumannii: la luz en la modulación de la fisiología, patogénesis y resistencia bacteriana a antibióticos.	\$40.000,00
2013	2,1	NULL	Chouhy, Diego	Desarrollo de una nueva metodología diagnóstica para la detección de la oncoproteína E6 de papilomavirus humanos oncogénicos basada en el uso de aptámeros	\$40.000,00

Año	Programa	Organismos	Beneficiario	Título	Monto Subsidio
2013	2,1	Fundación Universidad Nacional de Rosario	Serra, María Silvia	Los 3000 años de la Historia Santafesina y los relatos desde la Escuela y los Museos. ¿Y el saber de los Arqueólogos?	\$40.000,00
2013	2,1	Fundación Ciencias Agrarias	Morandi, Eligio Natalio	Aspectos ecofisiológicos y moleculares de la incorporación de la característica hoja lanceolada a germoplasma elite de soja, sus aplicaciones al mejoramiento y manejo del cultivo.	\$40.000,00
2013	2,1	Facultad de Ingeniería de Rosario	Ingallinella, Ana María	Especialización en ingeniería sanitaria (Modalidad a Distancia)	\$15.000,00
2013	2,1	Facultad de Ingeniería de Rosario	Angelone, Silvia María	Maestría en ingeniería vial	\$15.000,00
2013	2,1	Facultad de Ingeniería de Rosario	del Río, Paula Margarita	Especialización en Higiene y Seguridad en el Trabajo	\$15.000,00
2013	2,1	Facultad de Ingeniería de Rosario	Picco, Alicia María	Especialización en gestión logística	\$15.000,00
2013	2,1	Facultad de Ingeniería de Rosario	Scotta, Virginia	Maestría en Energía para el desarrollo sostenible	\$15.000,00
2013	2,1	Facultad de Ingeniería de Rosario	Portapila, Margarita Isabel	Maestría en Rec. Hídricos en zona de llanura (modalidad a distancia)	\$15.000,00
2013	2,1	Fundación Ciencias Agrarias	Propersi, Patricia	Especialización en Sistemas de Producción Animal Sustentable	\$15.000,00
2013	2,1	Universidad Nacional del Litoral	Gariglio, Norberto Francisco	Maestría en cultivos intensivos	\$15.000,00

Año	Programa	Organismos	Beneficiario	Título	Monto Subsidio
2013	2,1	Universidad Nacional del Litoral	Lenardón, Argelia María Lucía	Especialización en Gestión Ambiental	\$15.000,00
2013	2,1	Universidad Nacional del Litoral	Pedraza, Raúl Amancio	Maestría en ingeniería de los recursos hídricos	\$15.000,00
2013	2,1	Universidad Nacional del Litoral	NULL	Especialidad en producción lechera	\$15.000,00
2013	2,1	Facultad Regional de Rafaela	Balbastro, Gustavo Carlos	Especialización en Higiene y Seguridad en el Trabajo	\$15.000,00
2013	2,1	Universidad Nacional del Litoral	Dallard, Bibiana Elisabet	Maestría en Ciencias Veterinarias	\$15.000,00
2013	2,1	Universidad Nacional del Litoral	Yaya, Amado Gabriel Antonio	Especialización en Buiatría	\$15.000,00
2013	2,1	Facultad de Ingeniería de Rosario	Welti, Jacobo Reinaldo	La Física de la Luz y los Colores	\$20.000,00
2013	2,1	Facultad de Ingeniería de Rosario	Cornero, Silvia Elena	Memorias de un Violín de Lata	\$20.000,00
2013	2,1	Fundación para la Promoción Científico-Tecnológico de Rosario y su Región	Fernandez, Sandra Rita	Historia cultural rosarina	\$20.000,00
2013	2,1	Fundación del Instituto de Biología Nuclear y Celucar de Rosario	Morbidoni, Hector Ricardo	Conceptos de Biotecnología y Microbiología Molecular para estudiantes secundarios con orientación en Ciencias Biológicas	\$20.000,00

Año	Programa	Organismos	Beneficiario	Título	Monto Subsidio
2013	2,1	Fundación para la Promoción Científico-Tecnológico de Rosario y su Región	Ascolani, Adrián	El archivo Cossentini - vínculo con la comunidad a través de diapositivas virtuales	\$20.000,00
2013	2,1	Universidad Nacional del Litoral	Lotterberger , Javier	Química ambiental: ¿Qué?, ¿Cómo? y ¿Por qué?	\$20.000,00
2013	2,1	Universidad Nacional del Litoral	Gagneten, Ana Maria	"Difundiendo la ciencia que protege la vida - Parte II"	\$20.000,00
2013	2,1	Universidad Nacional del Litoral	Mammarella, Enrique José	Química (Re)Activa. Producción de recursos didácticos y actividades experimentales para la divulgación de la Química en eventos abiertos a la comunidad.	\$20.000,00
2013	2,1	Universidad Nacional del Litoral	Toledano, Ricardo Daniel	Ludomática: producción de recursos didácticos para la enseñanza-aprendizaje de la Matemática en actividades de educación no formal en Santa Fe y la región	\$20.000,00
2013	2,1	Universidad Nacional del Litoral	Cardozo , Maria Alejandra	Estrategias y aplicación de la microscopia optica en la divulgación de ciencia y tecnología en escuelas de educación media.	\$20.000,00
2013	2,1	Fundación para la Promoción Científico-Tecnológico de Rosario y su Región	Dobry, Ariel	Desarrollo de equipamiento para difusión de las ciencias en el Museo Experimental de Ciencias del CAR	\$20.000,00
2013	2,1	Municipalidad de la Ciudad de Santo Tomé	Feuillet Terzaghi, María Rosario	Museo Arqueológico de Santo Tomé MAST: Otro Tiempo el Mismo Suelo	\$20.000,00
2013	2,1	Comuna de HUMBERTO 1°	Rodriguez Capovilla, Esteban Alfredo	Optimización y sustentabilidad de la planta de separación de residuos sólidos urbanos	\$20.000,00

Año	Programa	Organismos	Beneficiario	Título	Monto Subsidio
2013	2,1	Municipalidad de Rosario	Lattuca, Antonio	Ecohuertas y Jardines Saludables de alto rendimiento- Organoponicos -	\$20.000,00
2013	2,1	Universidad Católica de Santa Fe	Ibañez, Eduardo A.	Complejidad , prácticas docentes y programas de las asignaturas del Profesorado de Educación Primaria del I.S.P.I. N°4031 "Fray Francisco de Paula Castañeda".	\$30.000,00
2013	2,1	Fundación para la Promoción Científico-Tecnológico de Rosario y su Región	Dr. Adrián Ascolani	Educación rural: competencias profesionales de las escuelas agrotécnicas y expectativas socioproductivas en el sur de la Provincia de Santa Fe.	\$30.000,00
2013	2,1	Fundación para la Promoción Científico-Tecnológico de Rosario y su Región	Masetti, Marcela N. H.	Corporalidad y subjetividad en la danza: construcción de habitus en la formación de bailarines y profesores en el Instituto Superior Provincial de Danzas	\$30.000,00
2013	2,1	Fundación para la Promoción Científico-Tecnológico de Rosario y su Región	Claudia Perlo	Incidencia del uso de un entorno físico- virtual en el proceso de aprendizaje -enseñanza. Desarrollo de una experiencia en el Profesorado.	\$30.000,00
2013	2,1	Fundación para la Promoción Científico-Tecnológico de Rosario y su Región	Gioffredo, Raquel María del Huerto	La construcción de los lazos sociales y la convivencia en el nivel superior	\$30.000,00
2013	2,1	Fundación para la Promoción Científico-Tecnológico de Rosario y su Región	Pasquali, Laura	Género, Memoria e Identidad: Historias de las trabajadoras de la carne del Swift Rosario (1930-1944	\$30.000,00
2013	2,1	Fundación para la Promoción Científico-Tecnológico de Rosario y su Región	Pozzo María Isabel	Construcción de espacios interculturales en la formación docente: competencia comunicativa intercultural, cultura regional y TICs	\$30.000,00

Año	Programa	Organismos	Beneficiario	Título	Monto Subsidio
2013	2,1	Universidad Nacional del Litoral	Falchini Adriana María	La escritura en las aulas de educación superior de Artes Visuales. Perspectivas teóricas y metodológicas específicas.	\$30.000,00
2013	2,1	Universidad Nacional del Litoral	Baraldi, Victoria	Procesos de construcción curricular en la educación secundaria en el marco de la implementación de la Ley Nacional de Educación: representaciones y prácticas en torno a los sujetos y el curriculum	\$29.910,00
2013	2,1	Universidad Nacional del Litoral	Fabro, Ana Patricia	Revisión de las prácticas de enseñanza de las Ciencias Naturales de alumnos residentes de Institutos de Formación Docente Provinciales	\$30.000,00
2013	2,1	Universidad Nacional del Litoral	Pagura, María Fernanda	Cartografía de los saberes, decires y recorridos sobre sexualidad del estudiantado terciario y universistario, desde la perspectiva de género	\$30.000,00
2013	2,1	Universidad Nacional del Litoral	Elz, Rubén Oscar	Conocimiento, complejidad para la era planetaria. Una revisión crítica desde la alfabetización científica como respuesta posible al paradigma de enseñanza vigente en la formación docente.	\$30.000,00
2013	2,1	Universidad Nacional del Litoral	Tornay, María Laura	Memorias de maestros: trayectorias, prácticas y experiencias en educación en Santo Tomé, provincia de Santa Fe.	\$30.000,00
2013	2,1	Universidad Nacional del Litoral	Héctor Mario Manni	Alfabetización en el marco de la Educación Intercultural bilingüe (AIB)	\$30.000,00
2013	2,1	Universidad Nacional del Litoral	Scaglia Sara Beatriz	La construcción del sentido en la enseñanza de la geometría del espacio en los primeros grados del nivel primario.	\$30.000,00
2013	2,3	maestría	Alvarez, Ana María Teresita	Modelación numérica del transporte de metales pesados y sedimentos finos en cursos fluviales. Cromo en el río Salado	\$3.000,00
2013	2,3	maestría	Márquez Molina, John Jairo	Análisis del funcionamiento sistema hídrico subterráneo en el área del antiguo relleno sanitario de Navarro (Santiago de Cali, Colombia)	\$3.000,00

Año	Programa	Organismos	Beneficiario	Título	Monto Subsidio
2013	2,3	maestría	Choque, Juan Carlos	Desarrollo y aplicación de un modelo de balance estrictamente conservativo	\$3.000,00
2013	2,3	maestría	Gago, Eduardo Alberto	Enseñanza y aprendizaje de la matemática en carreras de ingeniería; su utilización en el ciclo profesional. Un estudio contextualizado	\$3.000,00
2013	2,3	maestría	Basel, Marisa Susana	Junta de escalafonamiento docente, herramienta de gobernanza en los concursos docentes. Análisis de Caso: Concurso de Ingreso a la docencia, de títulos y antecedentes, por Junta de Escalafonamiento, para Educación Inicial, Primaria y Especial en la Provincia de Santa Fe (gestión 2008-2009)	\$3.000,00
2013	2,3	maestría	Incógnito, Salvador	Evaluación de poblaciones nativas de maíz como fuente de alelos favorables para caracteres asociados a su potencial forrajero	\$3.000,00
2013	2,3	maestría	Seveso, Nelly Patricia Juana	La interlocución en la contrucción teórica de Freud	\$3.000,00
2013	2,3	doctorado	Mendow, Gustavo	Tecnologías catalíticas para el tratamiento de aguas. Reducción de nitratos y nitritos utilizando catalizadores estructurados	\$4.950,00
2013	2,3	doctorado	Bianciotto, María Laura	Práctica profesional en la policía de Santa Fe. Abordaje de sus interrelaciones y atravesamientos en dependencias de la ciudad de Rosario	\$4.950,00
2013	2,3	doctorado	Nívoli, María Soledad	El momento polémico y el fracaso de la discusión pública. Puesta en escena y saber de artificio en la polémica entre Sarmiento y Alberdi	\$4.950,00
2013	2,3	doctorado	Martín, Natalia	"Mecanismos de lipoilación de proteínas y su rol en la regulación de la fluidez de membrana en Bacillus subtilis"	\$4.950,00
2013	2,3	doctorado	Orrillo, Alfredo Gastón	Ortogonalidad, interacciones e interconversiones en sistemas químicos dinámicos	\$4.950,00

Año	Programa	Organismos	Beneficiario	Título	Monto Subsidio
2013	2,3	doctorado	Petrocelli, Silvana	Participación de los patrones moleculares asociados al patógeno (PAMPs) en la interacción planta-patógeno	\$4.950,00
2013	2,3	doctorado	Boaglio, Andrea Carolina	Rol de cascadas de señalización intracelular en la colestasis aguda inducida por estrógenos	\$4.950,00
TOTAL AÑO 2013					\$3.186.458,00
2014	1.1	Fundación Instituto Tecnológico El Molino	Vera, Carlos Román	Síntesis de agentes quelantes de alta biodegradabilidad mediante catálisis heterogénea	\$50.000,00
2014	1.1	Universidad Nacional del Litoral	MIRÓ, EDUARDO ERNESTO	Desarrollo y prueba piloto de filtros catalíticos para el control de emisiones diesel	\$50.000,00
2014	1.1	Universidad Nacional del Litoral	KARLEN, Joselina Graciela	Estudio de una alternativa tecnológica para el desarrollo de un queso semiduro con menor contenido de sal.	\$50.000,00
2014	1.1	Universidad Nacional del Litoral	Boix, Alicia V.	Diseño de catalizadores monolíticos para la disminución de gases contaminantes efluentes de vehículos acuáticos.	\$50.000,00
2014	1.1	Universidad Nacional del Litoral	Pilatti, Miguel Ángel	Incremento de productividad de alfalfares en suelos de baja aptitud del centro y norte santafesino	\$50.000,00
2014	1.1	Fundación Ciencias Agrarias	Permingeat, Hugo Raúl	Manejo de podredumbre morena (M. fructicola) en duraznero a través del uso de fosfitos como activadores de resistencia.	\$18.888,00
2014	1.1	Fundación Instituto Tecnológico El Molino	Badano, Juan Manuel	Desarrollo de catalizadores nanometalicos soportados para la obtención de productos de interés comercial	\$50.000,00

Año	Programa	Organismos	Beneficiario	Título	Monto Subsidio
2014	1.1	FUNDACION PARA LA PROMOCION CIENTIFICO TECNOLOGICA DE ROSARIO Y SU REGION - ROSCYTEC	Pérez , Leonardo Martín	Desarrollo de plásticos sustentables a base de polímeros biodegradables naturales (bioplásticos)	\$50.000,00
2014	1.1	FUNDACION PARA LA PROMOCION CIENTIFICO TECNOLOGICA DE ROSARIO Y SU REGION - ROSCYTEC	Aquili, Virginia Daniela	Validación de un test de enzimoimmunoensayo para la detección de Campylobacter spp. en muestras clínicas y de alimentos	\$50.000,00
2014	1.1	FUNDACION PARA LA PROMOCION CIENTIFICO TECNOLOGICA DE ROSARIO Y SU REGION - ROSCYTEC	González, Juan Carlos	Abatimiento de Arsénico de aguas subterráneas de Santa Fe por métodos continuos con sorbentes modificados	\$50.000,00
2014	1.1	FUNDACION PARA LA PROMOCION CIENTIFICO TECNOLOGICA DE ROSARIO Y SU REGION - ROSCYTEC	BOSCHETTI, Carlos Eugenio	Desarrollo de métodos analíticos para la determinación de residuos químicos en productos agrícolas	\$50.000,00
2014	1.1	FUNDACION PARA LA PROMOCION CIENTIFICO TECNOLOGICA DE ROSARIO Y SU REGION - ROSCYTEC	López , Silvia Noelí	Uso de la biodiversidad para el control de la rabia del garbanzo	\$50.000,00
2014	1.1	FUNDACION PARA LA PROMOCION CIENTIFICO TECNOLOGICA DE ROSARIO Y SU REGION - ROSCYTEC	Spinelli, Silvana V.	Identificación de biomarcadores seminales de utilidad pronóstica en tratamientos de reproducción asistida	\$50.000,00
2014	1.1	FUNDACION PARA LA PROMOCION CIENTIFICO TECNOLOGICA DE ROSARIO Y SU REGION - ROSCYTEC	Bellotti, Gerardo	Diseño y desarrollo de insumos para laboratorios en materiales plásticos	\$50.000,00
2014	1.1	FUNDACION PARA LA PROMOCION CIENTIFICO TECNOLOGICA DE ROSARIO Y SU REGION - ROSCYTEC	Bellotti, Gerardo	Producción Nacional de accesorios de electrofusión para cañerías de gas y agua	\$50.000,00
2014	1.1	Fundación Universidad Nacional de Rosario	Bernardi, Sandra Fabiana	Una herramienta reproductiva para evitar pérdidas productivas-económicas en tambos de nuestra provincia. Moco cervical.	\$50.000,00
2014	1.1	Fundación Universidad Nacional de Rosario	Bernardi, Sandra Fabiana	Fertilidad en rodeos lecheros vs producción y rentabilidad: implicancia del semen en este antagonismo	\$50.000,00

Año	Programa	Organismos	Beneficiario	Título	Monto Subsidio
2014	1.1	FUNDACION PARA LA PROMOCION CIENTIFICO TECNOLOGICA DE ROSARIO Y SU REGION - ROSCYTEC	Giordano, Rodolfo Marcelo	Aptitud Sanitaria de piezas plásticas y elastoméricas utilizadas en la industria láctea y alimenticia	\$50.000,00
2014	1.1	FUNDACION PARA LA PROMOCION CIENTIFICO TECNOLOGICA DE ROSARIO Y SU REGION - ROSCYTEC	Colasurdo, María Belén	Turismo científico en el humedal del Paraná del centro-este santafesino	\$50.000,00
2014	1.1 Energías Alternativas	Fundación Facultad Regional Santa Fe	D?Andrea, Adrian Fabio	Desarrollo de una plataforma para el ensayo y estudio de colectores solares térmicos y paneles fotovoltaicos.	\$50.000,00
2014	1.3	Fundación Argentinta		Marcado CE en Paquetizado de Compresor para facilitar su comercialización en los mercados que exigen este sello.	\$20.000,00
2014	1.3	Universidad Nacional del Litoral		Validación clínica de una Formulación pediátrica y para adultos de Sulfato Ferroso Liposomal	\$20.000,00
2014	2.1	Universidad Nacional del Litoral	ZORRILLA, Susana Elizabeth	Encapsulación de componentes activos recubrimiento de alimentos usando suspensiones a base de proteínas del lactosuero	\$65.000,00
2014	2.1	Universidad Nacional del Litoral	Zalazar, Cristina Susana	Biorremediación y combinación de procesos fisicoquímicos para la degradación de agroquímicos	\$65.000,00
2014	2.1	Universidad Nacional del Litoral	BATTIONI, Mario Rubén	Puesta a punto de un simulador solar con sistema de adquisición de curvas características de módulos fotovoltaicos	\$65.000,00
2014	2.1	Universidad Nacional del Litoral	Rodríguez, Leticia	Condicionantes hídricos -ambientales para le desarrollo regional del humedal de los bajos submeridionales	\$65.000,00
2014	2.1	Universidad Nacional del Litoral	MAUMARY, Roxana Lorena	Dinámica y control de Pyricularia grisea en cultivo de arroz para diferentes condiciones de fertilidad de suelos	\$65.000,00

Año	Programa	Organismos	Beneficiario	Título	Monto Subsidio
2014	2.1	Universidad Nacional del Litoral	BERTUZZI, MARIA LAURA	Desarrollo territorial y paisaje ribereño en el área San Javier - Coronda. Situación actual, tendencias y prospectiva	\$65.000,00
2014	2.1	Universidad Nacional del Litoral	Marcipar, Iván Sergio	Modulación de la respuesta inmunológica para incrementar la eficacia del benznidazol en el tratamiento de la enfermedad de Chagas Crónica	\$65.000,00
2014	2.1	Universidad Nacional del Litoral	PRIETO, Claudio César	Desarrollo de vacunas innovadoras y bioseguras	\$50.000,00
2014	2.1	Universidad Nacional del Litoral	Lotterberger , Javier	Mapeo de empresas biotecnológicas de la provincia de Santa Fe	\$65.000,00
2014	2.1	Universidad Nacional del Litoral	Húmpola, Pablo Danilo	Diseño, síntesis y caracterización de carbones activados con aplicaciones en el control de la contaminación ambiental	\$65.000,00
2014	2.1	Universidad Nacional del Litoral	Lajmanovich , Rafael Carlos	Interacciones bióticas e impactos productivos del caracol de agua dulce Pomacea canaliculata en cultivos de arroz del departamento San Javier (Santa Fe).	\$65.000,00
2014	2.1	Universidad Nacional del Litoral	Lopez, Maria Soledad	ESTUDIO ECO-EPIDEMIOLÓGICO EN LA PROVINCIA DE SANTA FE DESDE LA PERSPECTIVA DEL CAMBIO CLIMÁTICO	\$65.000,00
2014	2.1	Universidad Nacional del Litoral	Latorre Rapela, María Gabriela de los Milagros	Obtención de un microorganismo recombinante con actividad degradativa frente al polipropileno biorientado (BOPP).	\$65.000,00
2014	2.1	Fundación Facultad Regional Santa Fe	Vega, Jorge Ruben	Factibilidad técnico-económica de implementar generación fotovoltaica en la Facultad Regional Santa Fe (UTN)	\$65.000,00
2014	2.1	Fundación Argentintá	Gatti, Mariano Adrian	Desarrollo y producción masiva de hongos entomopatógenos para el control de la polilla de las coles? Plutella xylostella (Lepidoptera: Plutellidae) en Santa Fe.	\$65.000,00

Año	Programa	Organismos	Beneficiario	Título	Monto Subsidio
2014	2.1	Fundación Argentintá	LUISONI, Luis Horacio	Utilización de pajonales de <i>Spartina argentinensis</i> manejados con corte y pastoreo rotativo, en los Bajos Submeridionales Santafesinos.	\$64.600,00
2014	2.1	Universidad Nacional del Litoral	REPETTI, María Rosa	Desarrollo de métodos analíticos avanzados aplicados a la determinación de residuos de plaguicidas en productos fruti-hortícolas de Santa Fe.	\$65.000,00
2014	2.1	Universidad Nacional del Litoral	Forzani, Liliana	Reducción Suficiente de Dimensiones y Medición Social: Nuevos Métodos Estadísticos.	\$65.000,00
2014	2.1	Universidad Nacional del Litoral	Capra, María Luján	Lactobacilos heterofermentantes: diversidad y potencialidad tecnológica para mejorar la vida útil de pan para celíacos.	\$65.000,00
2014	2.1	Universidad Nacional del Litoral	Arias, Pablo	Relación del tejido graso epicárdico con el perfil clínico, inmunológico y de riesgo cardiovascular en pacientes con miocardiopatía chagásica crónica	\$62.000,00
2014	2.1	FUNDACION DEL INSTITUTO DE BIOLOGÍA MOLECULAR Y CELULAR DE ROSARIO (IBR)	Viale, Alejandro Miguel	Contribución de elementos genéticos móviles y permeabilidad de membrana externa a la resistencia a antimicrobianos en cepas clínicas locales de <i>Acinetobacter baumannii</i>	\$65.000,00
2014	2.1	FUNDACION PARA LA PROMOCION CIENTIFICO TECNOLÓGICA DE ROSARIO Y SU REGION - ROSCYTEC	Busi, María Victoria	Desarrollo y mejoramiento de cultivos mediante herramientas de biotecnología vegetal	\$65.000,00
2014	2.1	FUNDACION PARA LA PROMOCION CIENTIFICO TECNOLÓGICA DE ROSARIO Y SU REGION - ROSCYTEC	Arriaga, Sandra Mónica María	Comportamiento de biomarcadores de inflamación y estrés oxidativo en pacientes con nefropatías lúpicas activas y no activas	\$65.000,00
2014	2.1	FUNDACION PARA LA PROMOCION CIENTIFICO TECNOLÓGICA DE ROSARIO Y SU REGION - ROSCYTEC	Spinelli, Silvana V.	Rol de los marns en la modulación de la sensibilidad a glucocorticoides en patologías inflamatorias de las vías aéreas	\$65.000,00
2014	2.1	Fundación Ciencias Agrarias	Rodríguez, Gustavo Rubén	Obtención y evaluación de híbridos de tomate (<i>Solanum lycopersicum</i>) adaptados a los sistemas de producción hortícola de la provincia de Santa Fe	\$65.000,00

Año	Programa	Organismos	Beneficiario	Título	Monto Subsidio
2014	2.1	ASOCIACION COOPERADORA FACULTAD DE CIENCIAS MEDICAS	VILLAR, Silvina Raquel	Modulación immuno-endocrina y metabólica en la infección por T. Cruzi Subtítulo: Biomarcadores de aplicación clínica en chagas	\$65.000,00
2014	2.1	ASOCIACION COOPERADORA FACULTAD DE CIENCIAS MEDICAS	PEREZ, Ana Rosa	Bases celulares y moleculares implicadas en la protección antitumoral mediada por antígenos parasitarios	\$65.000,00
2014	2.1	Fundación Facultad de Ingeniería de Rosario	Tazzioli, Santiago Miguel Bernardo	Diseño de un Sistema de Transporte Troncal en el Área Metropolitana de Rosario, con conexión a las Alimentadoras, a través de la implementación de un Software de Gestión de la Demanda	\$65.000,00
2014	2.1	FUNDACION PARA LA PROMOCION CIENTIFICO TECNOLOGICA DE ROSARIO Y SU REGION - ROSCYTEC	Peralta, Olga Alicia	Enseñanza de conceptos a niños de nivel inicial a través del uso de una tablet	\$65.000,00
2014	2.1	FUNDACION PARA LA PROMOCION CIENTIFICO TECNOLOGICA DE ROSARIO Y SU REGION - ROSCYTEC	Saradell, Javier E.	Evaluación de diferentes métodos de monitoreo para el diagnóstico de Virus de Influenza A en granjas porcinas	\$65.000,00
2014	2.1	FUNDACION PARA LA PROMOCION CIENTIFICO TECNOLOGICA DE ROSARIO Y SU REGION - ROSCYTEC	Suárez, Alejandra Graciela	Química en contexto: estrategias para el mejoramiento de su enseñanza en el marco de la responsabilidad social	\$65.000,00
2014	2.1	Fundación Ciencias Agrarias	Permingeat, Hugo Raúl	Malezas resistentes a herbicidas: Los mecanismos de resistencia, los desafíos futuros en su control y el uso de estos genes para un fitomejoramiento moderno.	\$65.000,00
2014	2.1	Fundación Ciencias Agrarias	FELDMAN, SUSANA RAQUEL	Análisis de los cambios en la vegetación para implementar pautas de manejo en la Reserva Wildermuth	\$65.000,00
2014	2.1	FUNDACION PARA LA PROMOCION CIENTIFICO TECNOLOGICA DE ROSARIO Y SU REGION - ROSCYTEC	Gerlero, Sandra Silvana	Juventud, inclusión y territorio. Accesibilidad de jóvenes a la red de servicios socio-sanitarios municipales del Distrito Oeste de la ciudad de Rosario.	\$65.000,00
2014	2.1	FUNDACION PARA LA PROMOCION CIENTIFICO TECNOLOGICA DE ROSARIO Y SU REGION - ROSCYTEC	Beretta, Diego Raúl	"Mapeando las violencias". Una reconstrucción colectiva de los entramados de violencia en el Barrio La Tablada.	\$65.000,00

Año	Programa	Organismos	Beneficiario	Título	Monto Subsidio
2014	2.1	FUNDACION PARA LA PROMOCION CIENTIFICO TECNOLÓGICA DE ROSARIO Y SU REGION - ROSCYTEC	Carrillo, María Cristina	Efectos del tratamiento con Sorafenib e inhibidores de sirtuina 1 (SIRT1) sobre cultivos en monocapa y esferoide de líneas celulares de hepatocarcinoma (HCC)	\$65.000,00
2014	2.1	Fundación Universidad Nacional de Rosario	Vigliano, Fabricio Andrés	Evaluación productiva de triploides de Rhamdia quelen mediante marcadores histológicos y moleculares del tubo digestivo	\$65.000,00
2014	2.1	FUNDACION PARA LA PROMOCION CIENTIFICO TECNOLÓGICA DE ROSARIO Y SU REGION - ROSCYTEC	Mamprin, María Eugenia	Estudio de Consumo de Medicamentos en Pacientes con Patologías Crónicas de Rosario. Calidad de Prescripción-Análisis de Costos.	\$53.450,00
2014	2.1	FUNDACION PARA LA PROMOCION CIENTIFICO TECNOLÓGICA DE ROSARIO Y SU REGION - ROSCYTEC	Castelli, Maria Eugenia	Optimización de la expresión de una fosfolipasa tipo C para su aplicación en procesos de desgomado enzimático en aceites	\$65.000,00
2014	2.2	Fundación Fray Bartolomé de las Casas	VALLE, Fernando	Especialización en higiene y seguridad en el trabajo	\$20.000,00
2014	2.2	Fundación Facultad de Ingeniería de Rosario	Urges, Graciela Rita	Maestría en didácticas de las ciencias	\$20.000,00
2014	2.2	FUNDACION PARA LA PROMOCION CIENTIFICO TECNOLÓGICA DE ROSARIO Y SU REGION - ROSCYTEC	Ghersevich, Sergio	Carrera de Especialización en Bioquímica Clínica: Endocrinología	\$20.000,00
2014	2.2	Fundación Ciencias Agrarias	Pratta, Guillermo Raúl	Especialización en bioinformática	\$20.000,00
2014	2.2	Fundación Facultad Regional Santa Fe	Villarreal, Pablo David	Maestría en Ingeniería en Sistemas de Información	\$20.000,00
2014	2.2	Fundación Facultad Regional Santa Fe	Villarreal, Pablo David	Especialización en Ingeniería en Sistemas de Información	\$20.000,00

Año	Programa	Organismos	Beneficiario	Título	Monto Subsidio
2014	2.2	Universidad Nacional del Litoral	Sozzo, Cosimo Gonzalo	Especialización en Derecho de la Empresa	\$20.000,00
2014	2.2	Universidad Nacional del Litoral	Méndez, Emilce de los Ángeles	Especialización en bacteriología clínica	\$20.000,00
2014	2.2	Universidad Nacional del Litoral	Reinheimer, Jorge Alberto	Carrera de Especialización en Ciencia y Tecnología de la Leche y los Productos Lácteos	\$20.000,00
2014	2.2	Universidad Nacional del Litoral	Viviani, Beatriz Eleonora	Maestría en matemática	\$20.000,00
2014	2.3			Vigencia y sentido de las prácticas musicales tradicionales en la actualidad. El caso de la baguala y la vidalita andina en San Blas de los Sauces, provincia de La Rioja	\$6.000,00
2014	2.3			Políticas públicas de inclusión digital en Rosario (1993-2013)	\$4.000,00
2014	2.3			Efecto de la luz sobre las interacciones entre Xanthomonas citri subsp. citri y plantas hospedadoras.	\$6.000,00
2014	2.3			Contribución del metabolismo de ácidos orgánicos a la homeostasis del pH en bacterias lácticas de interés industrial.	\$6.000,00
2014	2.3			Estudio de los factores moleculares en juego en la evolución de las enzimas metalolactamasas.	\$6.000,00
2014	2.3			Estudios de oxidación de hidratos de carbono por Cromo Hipervalente	\$6.000,00

Año	Programa	Organismos	Beneficiario	Título	Monto Subsidio
2014	2.3			Estilos de aprendizaje y estrategias de metacognición en alumnos de educación superior universitaria	\$4.000,00
2014	2.3			La regulación de los alimentos en Argentina. Emergencia, codificación y resistematización del Derecho Alimentario	\$6.000,00
2014	2.3			Cinética y Capilaridad Efectiva en la Impregnación Kraft de Pinus Sylvestris	\$4.000,00
2014	2.3			Modelización y estudio de la adsorción de tolueno en mordenita dopada con sodio.	\$4.000,00
2014	2.3			Aportes para el logro de una tecnología tendiente a disminuir el contenido de lactosa del yogur y a otorgarle nuevas características funcionales	\$6.000,00
2014	2.4	Universidad Nacional del Litoral	Curis , María Cecilia	Importancia del monitoreo de plagas para el desarrollo sustentable de los cultivos de verano en la Provincia de Santa Fe	\$25.000,00
2014	2.4	Universidad Nacional del Litoral	Toledano, Ricardo Daniel	Ludomática: producción de recursos y actividades didácticas para la divulgación de la Matemática en contextos de educación no formal en Santa Fe y la región.	\$25.000,00
2014	2.4	Universidad Nacional del Litoral	MIRÓ, EDUARDO ERNESTO	Química (Re)Activa. Producción de recursos didácticos y actividades experimentales para la divulgación de la Química a públicos escolares y a la comunidad en general.	\$25.000,00
2014	2.4	Universidad Nacional del Litoral	Bertero, Melisa Paola	Ciencia accesible. Abordaje inclusivo para niños y adolescentes con necesidades educativas especiales	\$25.000,00
2014	2.4	Universidad Nacional del Litoral	Mammarella, Enrique José	Ciencia activa. Desarrollo y producción de dispositivos interactivos y módulos experimentales para la apropiación social de conocimientos científico-tecnológicos en espacios permanentes de educación no formal.	\$25.000,00

Año	Programa	Organismos	Beneficiario	Título	Monto Subsidio
2014	2.4	Universidad Nacional del Litoral	Gagneten, Ana Maria	Difundiendo la ciencia que protege la vida - Parte III	\$25.000,00
2014	2.4	Universidad Nacional del Litoral	Candioti, Magdalena	Visibilizando la historia y la vida cotidiana de los afrosantafesinos desde la llegada forzada de los esclavizados a la actualidad	\$20.000,00
2014	2.4	FUNDACION DEL INSTITUTO DE BIOLOGÍA MOLECULAR Y CELULAR DE ROSARIO (IBR)	Morbidoni, Hector Ricardo	Herramientas simples y de bajo costo para enseñanza de microbiología y biología molecular en colegios secundarios	\$25.000,00
2014	2.4	Fundación Ciencias Agrarias	Lietti, Marcela María Magdalena	III Jornada de Capacitación en Colza	\$25.000,00
2014	2.4	Fundación Facultad de Ingeniería de Rosario	Sgreccia, Natalia Fátima	Resignificando la Matemática Escolar a través del empleo de Recursos Didácticos	\$25.000,00
2014	2.4	FUNDACION DEL INSTITUTO DE BIOLOGÍA MOLECULAR Y CELULAR DE ROSARIO (IBR)	García Véscovi, Eleonora	LIBReciencia	\$25.000,00
2014	2.6	Fundación Facultad de Ingeniería de Rosario	Yanitelli, Marta Susana	Mejora de los procesos de enseñanza y de aprendizaje de la Física aplicada en el marco de una tecnicatura en Higiene y Seguridad en el Trabajo	\$40.000,00
2014	2.6	FUNDACION PARA LA PROMOCION CIENTIFICO TECNOLÓGICA DE ROSARIO Y SU REGION - ROSCYTEC	Gioffredo , Raquel María del Huerto	La construcción de los lazos sociales y la convivencia en y para el Nivel Inicial	\$40.000,00
2014	2.6	FUNDACION PARA LA PROMOCION CIENTIFICO TECNOLÓGICA DE ROSARIO Y SU REGION - ROSCYTEC	Fernandez, Sandra	Edición y puesta en valor on line de la publicación - Historia Regional del ISP 3 de Villa Constitución	\$40.000,00
2014	2.6	FUNDACION PARA LA PROMOCION CIENTIFICO TECNOLÓGICA DE ROSARIO Y SU REGION - ROSCYTEC	Pérez , Leonardo Martín	Elaboración de galletitas fortificadas con calcio y proteínas de soja para su distribución y/o comercializaión en ambientes públicos y privados	\$40.000,00

Año	Programa	Organismos	Beneficiario	Título	Monto Subsidio
2014	2.6	Fundación Universidad Nacional de Rosario	Rodrigo, Andrea Fernanda	Herramientas informáticas para el procesamiento del lenguaje: una aplicación didáctica en la formación docente	\$10.000,00
2014	2.6	FUNDACION PARA LA PROMOCION CIENTIFICO TECNOLOGICA DE ROSARIO Y SU REGION - ROSCYTEC	Ascolani, Adrián	Educación rural: competencias profesionales de las escuelas agrotécnicas e inserción socioproductiva en el sur de la Provincia de Santa Fe	\$40.000,00
2014	2.6	FUNDACION PARA LA PROMOCION CIENTIFICO TECNOLOGICA DE ROSARIO Y SU REGION - ROSCYTEC	Pozzo , María Isabel	Diseño e implementación de proyectos interculturales en la formación docente: competencia intercultural, cultura regional y TIC	\$40.000,00
2014	2.6	FUNDACION PARA LA PROMOCION CIENTIFICO TECNOLOGICA DE ROSARIO Y SU REGION - ROSCYTEC	Ponisio, Mariana Alicia	Tras las huellas de la(s) Memoria(s): repensar las prácticas educativas durante la última dictadura militar en Armstrong (1976-1983).	\$40.000,00
2014	2.6	Universidad Nacional de Rosario	Di Lorenzo, Leonardo Mariano	La construcción de identidades y memorias a través de las expresiones de la cultura en el sur de Santa Fe en el aula	\$40.000,00
2014	2.6	Universidad Católica de Santa Fe	IBÁÑEZ , Eduardo A.	Implicancias pedagógicas de la Teoría de la Complejidad en las prácticas docentes del Profesorado de Educación Secundaria en Historia del I.S.P.I. N°4031 "Fray Francisco de Paula Castañeda"	\$40.000,00
2014	2.6	Universidad Nacional del Litoral	Alonso, Luciano Pedro Javier	Memorias e historia de una localidad de provincia en tiempos del terror de Estado: represión, rnpolítica y vida cotidiana en Santo Tomé c. 1974-1983	\$40.000,00
2014	2.6	Fundación Argeninta	Fornari, Javier	Uso de herramientas multimediales colaborativas para la generación de contenidos digitales con aplicación en la escuela secundaria	\$40.000,00
2014	2.6	Fundación Unidad Académica de Reconquista	Chesnik, Natalia	Reducción, reutilización y reciclaje de Equipos Informáticos como potenciales emprendimientos de Analistas de Sistemas de Computación	\$40.000,00
2014	2.7			La ciencia está de fiesta	\$7.500,00
2014	2.7			Tecnologías sustentables para el habitat	\$7.500,00

Año	Programa	Organismos	Beneficiario	Título	Monto Subsidio
2014	2.7			Radioactivos	\$7.500,00
2014	2.7			Usan plata y cobre para evitar la contaminación por hongos en alimentos	\$7.500,00
2014	2.7			Modelo Mateatico ayuda a pacientes con VIH	\$7.500,00
2014	2.7			Micro del C3 - Programa La Aguja en el Pajar	\$7.500,00
TOTAL AÑO 2014					\$4.576.938,00

Notas: *Programa 1: Fortalecimiento de las capacidades de innovación del sistema productivo de la Provincia de Santa Fe*

Instrumento 1.1 Energías alternativas : Promoción de la vinculación tecnológica entre el sistema productivo y el sistema de ciencia y tecnología en la Provincia en temas de aprovechamiento de las energías alternativas.

Instrumento 1.2. Apoyo a la formulación de Proyectos de Innovación Productiva

Instrumento 1.3. Apoyo a MIPYMES para proyectos de desarrollo de negocios basados en investigación y desarrollo.

Instrumento 1.4. Apoyo a la capacidad de Recursos Humanos en nuevas tecnologías

Instrumento 2.1. Apoyo a proyectos de investigación sobre temas de interés provincial desarrollados por grupos de investigación pertenecientes al sistema de ciencia, tecnología e innovación con institución adoptante.

Instrumento 2.2. Apoyo a la formación de posgrados en áreas de interés provincial.

Instrumento 2.3. Premio Tesis Maestría y Doctorados

Instrumento 2.4. Apoyo a la actividad de científicos divulgadores y a la producción de herramientas de divulgación científica y tecnológica.

Instrumento 2.5. Distinción "Municipios y Comunas Innovadoras".

Instrumento 2.6. Apoyo y estímulo a proyectos de investigación entre los institutos de educación superior provincial y el sistema científico radicado en el territorio provincial

Instrumento 2.7. Promoción de la divulgación de la ciencia y la tecnología en los medios masivos de comunicación

Fuente: *Secretaría de Estado de Ciencia, Tecnología e Innovación*

Dirección General de Programación y Estadística Hacendal

***JUSTICIA
y
DERECHOS HUMANOS***

PROVINCIA DE SANTA FE
MINISTERIO DE JUSTICIA Y DERECHOS HUMANOS
DIRECCION PROVINCIAL DE JUSTICIA PENAL JUVENIL

La información abarca el período 1999 – 2014 y se informa la distribución de los servicios prestados a la población de jóvenes con causas penales según programas y del período 2008 – 2014 por nodos que conforman la Provincia de Santa Fe. Se adjunta los gráficos representativos de los mismos.

Los programas ofrecidos son:

- Diagnóstico y Orientación
- Libertad Asistida
- Primeras Causas
- Residencia Juvenil
- Alcaidía
- División Asuntos Juveniles
- Estación Tránsito
- Pabellón Juvenil Las Flores
- Servicio a la Comunidad
- Programa de Ordenes, Orientación y Cuidado
- Casa de Adolescente
- Centro de Día San Jorge
- Violencia Familiar
- Hogar Granja Casa Joven
- Sección Asuntos Juventud Femenina
- Instituto de Recuperación del Adicto
- C.A.T. – Centro de Alojamiento Transitorio
- Programa de Ordenes, Orientación y Cuidado

La cantidad de jóvenes asistidos ha sido variada durante el período de estudio; comenzando la serie con un total de 1.329 personas y en el 2002 decayó considerablemente siendo de 508 personas las que abarcó los diferentes programas asistenciales.

A partir del año 2002 se incrementa la población asistida, destacándose el año 2006 con el mayor número de jóvenes (4.043) y le sigue el año 2007 con 3.420 personas asistidas. En el último año de la serie se ha prestado los servicios a 1.285 personas.

Considerando los diferentes programas distribuidos entre los cinco nodos de la Provincia (Reconquista, Santa Fe, Rafaela, Rosario y Venado Tuerto) y teniendo en cuenta el año 2014 respecto al año de inicio de la serie, se observa un decremento del 62% en cuanto a la población asistida y en valores absolutos desde el 2008, ha ido decreciendo el número de personas asistidas progresivamente, salvo en el año 2012 donde la cantidad de jóvenes que

integraron los diferentes programas aumentó (1.497) para luego disminuir en el último año de la serie (1.265).

La mayor cantidad de programas se encuentran en el nodo Rosario como consecuencia de la amplia población encuadrada en todas aquellas situaciones con la justicia penal y que están abarcados por los diferentes programas con el fin de atender necesidades de índole social. Le sigue en cuanto a asistencia al joven en situación delictiva el nodo Santa Fe por situación similar al anterior.

Si bien se han ido incluyendo con los años nuevos programas referidos a la atención de los mismos, se carece de información referida a programas anteriores como los de Diagnóstico y Orientación y el C.A.T. de Rosario.

La implementación de estos programas y su distribución dentro de la Provincia responde a todos aquellos objetivos de inclusión y contención social a aquellos de alguna manera se encuentran en la marginalidad social.

PROVINCIA DE SANTA FE
MINISTERIO DE JUSTICIA Y DERECHOS HUMANOS
DIRECCION PROVINCIAL DE JUSTICIA PENAL JUVENIL
Período 2008 - 2014

NODOS	CONCEPTO	POBLACION ASISTIDA						
		2008	2009	2010	2011	2012	2013	2014
Reconquista	Diagnóstico y Orientación - Reconquista	43						
	Primeras Causas - Reconquista	19						
	Libertad Asistida - Reconquista	54	67	58	66	84	92	65
	Alcaldía - Reconquista	104	158	88	91	117	119	77
	Subtotal	220	225	146	157	201	211	142
Santa Fe	Diagnóstico y Orientación - Santa Fe							
	Primeras Causas - Santa Fe	101						
	Libertad Asistida - Santa Fe	95	108	107	88	193	193	100
	Residencia Juvenil - Coronda	28	41	43	37	22	29	47
	División Asuntos Juveniles - Santa Fe	325	395	308	249	247	244	277
	Estación Tránsito - Santa Fe	20	20					12
	Pabellón Juvenil Las Flores - Santa Fe		27	49	29	31	24	37
	Servicio a la Comunidad - Santa Fe		14	5				
	Programa de Ordenes, Orientación y Cuidado		13	29				
	Subtotal	569	618	541	403	493	490	473
Rafaela	Diagnóstico y Orientación - Rafaela	22						
	Libertad Asistida - Rafaela	19	15	18	23	14	15	11
	Casa del Adolescente - Rafaela	34	26	26	23	16	26	39
	Alcaldía - Rafaela	16	26	4	36	24	23	14
	Libertad Asistida - San Jorge		6	4	4	4	3	1
	Centro de día - San Jorge	5						
	Subtotal	96	73	52	86	58	67	65
Rosario	Programa de Ordenes, Orientación y Cuidado		52					
	Diagnóstico y Orientación - Rosario	159						
	Diagnóstico y Orientación - Villa Constitución	24						
	Diagnóstico y Orientación - Casilda	20						
	Libertad Asistida - Rosario	108	74	45	86	160	94	90
	Libertad Asistida - Casilda	22	27	35	34	40	48	31
	Libertad Asistida - Villa Constitución	19	32	29	30	50	85	52
	Libertad Asistida - Villa Gdor. Galvez	10	8	22	24	21	20	19
	Alcaldía Casilda					4	3	4
	Violencia Familiar - Rosario	438	424	346				
	Casa del Adolescente - Rosario	29	49	39	58	52		
	Hogar Granja Casa Joven - Gral. Lagos	39	33	35	29	40	37	35
	Sección Asuntos Juventud Femenina - Rosario	1	8	17	4	3	10	12
	I.R.A.R. (Inst. Recup. del Adicto) - Rosario	135	198	357	287	294	236	274
	Subtotal	1.004	905	925	552	664	533	517
Venado Tuerto	Diagnóstico y Orientación - Venado Tuerto	22						
	Libertad Asistida - Venado Tuerto	56	30	28	17	16	21	22
	Libertad Asistida - Firmat	26	11	9		9	7	4
	Libertad Asistida - Rufino	34	47	7	17	19	11	4
	C.A.T. - Venado Tuerto	5	28	22	25	37	18	38
	Subtotal	143	116	66	59	81	57	68
Total		2.032	1.937	1.730	1.257	1.497	1.358	1.265

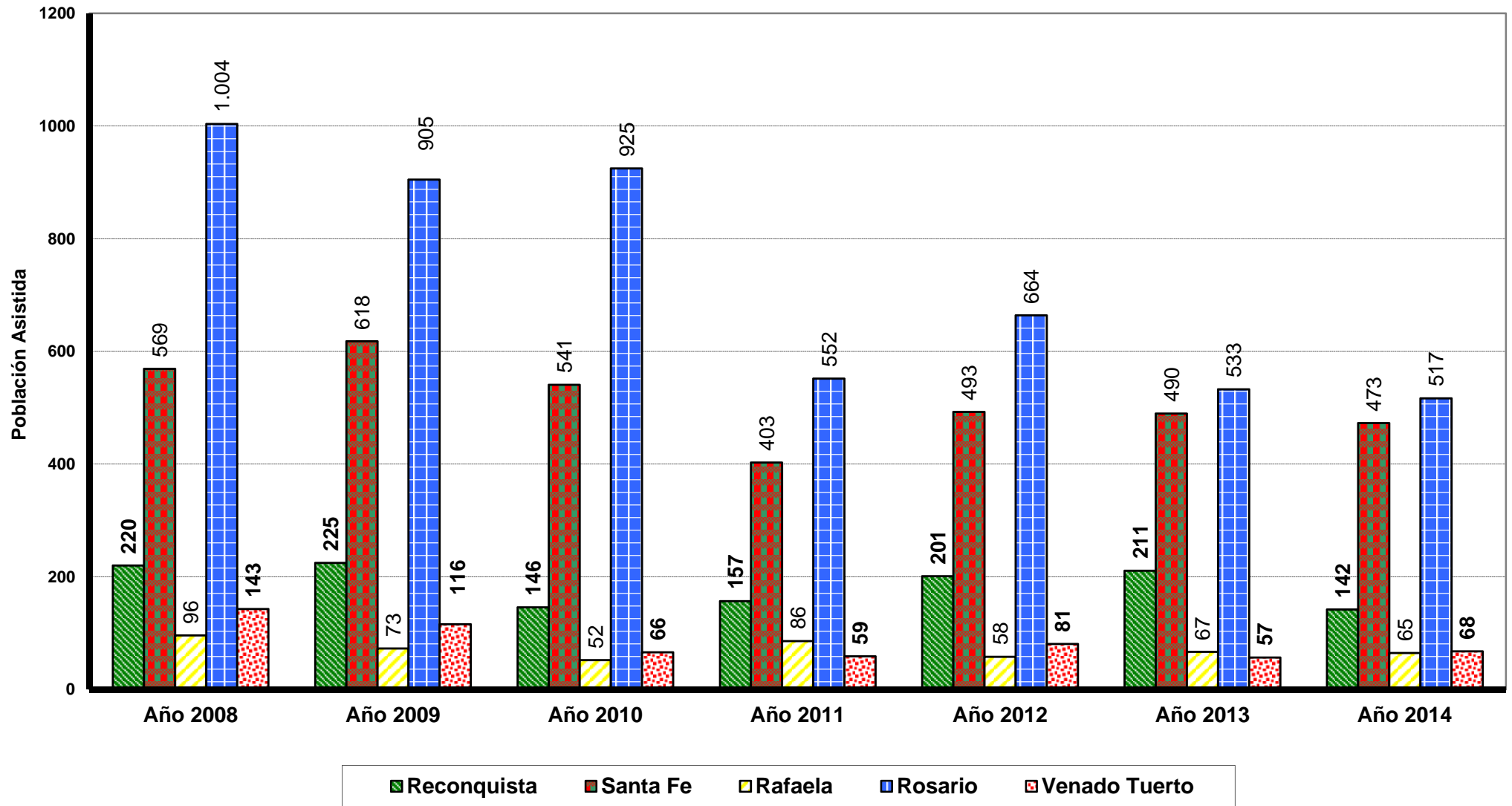
Fuente: Elaboración propia en base a datos suministrados por la Dir. Prov. de Justicia Penal Juvenil

Nota: No se dispone de información referida a Diagnóstico y Orientación.

Se incorpora Ordenes, Orientación y Cuidado, Pabellón Juvenil Las Flores - Santa Fe y Servicio a la Comunidad - Santa Fe

Por falta de datos en los Nodos Santa Fe y Rosario en los conceptos Libertad Asistida - Santa Fe y Casa Adolescente - Rosario en el año 2013 se procedió a repetir la información del año anterior

Provincia de Santa Fe
Programa de Asistencia al Joven Penal según nodos
Período 2008 - 2014



PROVINCIA DE SANTA FE
MINISTERIO DE JUSTICIA Y DERECHOS HUMANOS
DIRECCION PROVINCIAL DE JUSTICIA PENAL JUVENIL
Período 1999 - 2014

CONCEPTO	POBLACION ASISTIDA														
	1999	2001	2002	2003	2004	2005	2006	2007	2008	2009	2010	2011	2012	2013	2014
Libertad Asistida Casilda					36	68	88	40	22	27	35	34	40	48	31
Libertad Asistida de Firmat		20			36	37	50	47	26	11	9		9	7	4
Libertad Asistida de Rafaela		7	46	90		65	42	25	19	15	18	23	14	15	11
Libertad Asistida de Rosario	107	100			111	135	89	103	108	74	45	86	160	94	90
Libertad Asistida de Santa Fe	42	43			61	98	131	129	95	108	107	88	193	193	100
Libertad Asistida Reconquista	25	32			33	40	29	28	54	67	58	66	84	92	65
Libertad Asistida Rufino					44	50	53	59	34	47	7	17	19	11	4
Libertad Asistida Venado Tuerto	45				44	50	54	101	56	30	28	17	16	21	22
Libertad Asistida Villa Constitución	20	20			21	36	37	29	19	32	29	30	50	85	52
Libertad Asistida Villa Gob.Galvez					18	23	24	17	10	8	22	24	21	20	19
Libertad Asistida San Jorge							40	25	5	6	4	4	4	3	1
Libertad Asistida	251	222	46	90	404	602	637	603	448	425	362	389	610	589	399
Diagnóstico y orientación Rafaela						118	66	51	22						
Diagnóstico y orientación Reconquista	54				76	94	123	109	43						
Diagnóstico y orientación Rosario	407	393			573	479	315	380	159						
Diagnóstico y orientación Santa Fe	183	190			230	222	234	270							
Diagnóstico y orientación - Otros						274	372	325	66						
Diagnóstico y orientación	644	583	0	0	879	1.187	1.110	1.135	290	0	0	0	0	0	0
Programa Primeras Causas					76	32	345	294	120						
Programa de Violencia Familiar	195	139		554		670	381	389	438	424	346				
Hogar Granja Casa Joven (Gral.Lagos)	69	25	57	60	53	59	87	36	39	33	35	29	40	37	35
Hogar Residencia Juvenil Coronda	75	27	40	50	47	74	54	25	28	41	43	37	22	29	47
Hogar Nueva Vida Reconquista	15	30	17	16	28										
Casa del Adolescente Rosario		68		69		44	52	52	29	49	39	58	52	52	
Hogar Casa del Adolescente Rafaela		118		90	40	68	62	37	34	26	26	23	16	26	39
Capacitación Laboral Santa Fe		18													
Centro de Día - Rafaela					4										
Centro de Día - San Jorge															
Hogar Santa María Eufrasia Santa Fe		36	14	78	25										
División Asuntos Juveniles - Santa Fe	80	150				252	604	393	325	395	308	249	247	244	277
I.R.A.R.(Inst. Recup. Adicto/Serv. Penitenciario)		130	83	67	73	120	115	18	135	198	357	287	294	236	274
Inst-Puertas Cerradas Santa Fe		55													
C.A.T. Centro Alojamiento Transitorio - Rosario		40	251	180	356	498	336	213							
C.A.T. - Venado Tuerto				130		41	53	20	5	28	22	25	37	18	38
Estación Tránsito - Santa Fe							52	6	20	20					12
Seccional 1º - Rosario							46	102							
Sección Asuntos Juveniles Femeninos							30	13	1	8	17	4	3	10	12
Alcaldía - Reconquista								84	104	158	88	91	117	119	77
Alcaldía - Rafaela							79		16	26	4	36	24	23	14
Alcaldía - Casilda													4	3	4
Servicio a la Comunidad - Santa Fe										14	5				
Pabellón Juvenil de Las Flores										27	49	29	31	24	37
Programa de Orden., Cuidado y Formación - Santa Fe										13	29				
Programa de Orden., Cuidado y Formación - Rosario										52					
Otros Programas	434	836	462	1.294	702	1.858	2.296	1.682	1.294	1.512	1.368	868	887	821	866
TOTAL POBLACION ASISTIDA	1.329	1.641	508	1.384	1.985	3.647	4.043	3.420	2.032	1.937	1.730	1.257	1.497	1.410	1.265

Fuente: Elaboración propia en base a datos suministrados por la Dirección Prov. Del Menor en Conflicto con la Ley Penal.

Notas: Se incorporan a partir del año 2009 información correspondiente a la Población Asistida de los siguientes programas: Pabellón Juvenil de Las Flores - Santa Fe, Servicio a la Comunidad - Santa Fe, Programa de Ordenes, Cuidado y Formación - Santa Fe y Programa de Ordenes, Cuidado y Formación - Rosario

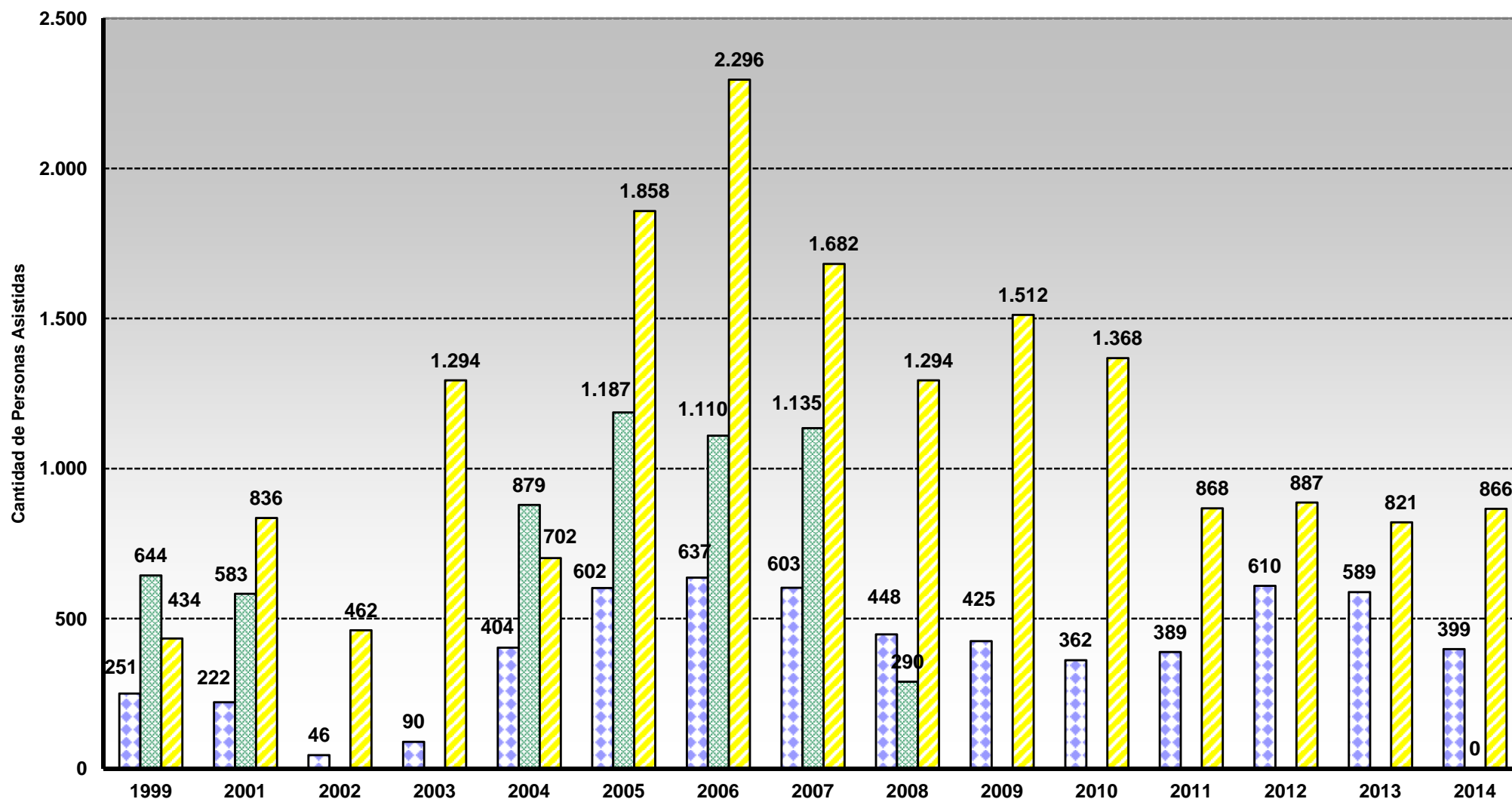
Se incorpora en el Año 2012 la Alcaldía de Casilda

No hay información referida al Programa Evaluación y Diagnóstico

Como consecuencia de la falta de información referida a los conceptos Libertad Asistida - Santa Fe y Cada del Adolescente - Rosario correspondientes al año 2013, se repiten los datos del año anterior, con el fin de no interrumpir la serie.

DIRECCION GENERAL DE PROGRAMACION Y ESTADISTICA HACENDAL

Provincia de Santa Fe
Población Asistida
 Período 1999 - 2014



■ Libertad Asistida

■ Diagnóstico y orientación

■ Otros Programas

OBRAS PUBLICAS

PROVINCIA DE SANTA FE
OBRAS EN EJECUCION POR LA DIRECCION PROVINCIAL DE VIALIDAD

OBRAS	Departamento	Longitud (Km)	Monto del Contrato y/o Autorizado
Año 2010			
Con Fondos Propios			271.084.715,14
Acceso a Aeropuerto Rosario - 2º etapa	Rosario	1,10	43.272.715,47
Acceso a Esperanza por calle Simón de Iriondo	Las Colonias	2,68	6.162.560,62
Avda. de circunvalación oeste y acceso norte a la ciudad de Santa Fe - 2º etapa	La Capital	24,90	81.622.370,91
Protección defensa contra inundaciones del Río Salado - Tramo I y II	La Capital	6,60	25.447.032,05
Puente sobre Arroyo Pavón y accesos R.P. 22-S Tramo Uranga - La Vanguardia	Rosario	0,11	10.662.616,48
Puente sobre Río Calchaquí y accesos R.P. 37 Tramo R.P. 85 La Gallareta - R.P. 38	Vera	0,21	13.949.386,08
Red de accesorios viales de la ciudad de Rosario - Remodelación de Avda. La Travesía	Rosario	3,10	49.521.355,94
Ruta Provincial Nº3 tramo Garabato - Colmena - Pavimentación	Vera	21,30	28.247.621,56
Ruta Provincial Nº10 Tramo Garabato - Colmena - Pavimentación	Iriondo	6,90	12.199.056,03
Con Préstamo BIRF			703.162.646,15
Ruta Nacional Nº 19 Tramo R. N. 11 - Límite Interprovincial Córdoba - Lote 1 - Subtramo I	La Capital - Las Colonias	29,42	139.973.645,77
Ruta Nacional Nº 19 Tramo R. N. 11 - Límite Interprovincial Córdoba - Lote 2 - Subtramo II	Las Colonias	24,00	92.833.000,00
Ruta Nacional Nº 19 Tramo R. N. 11 - Límite Interprovincial Córdoba - Lote 3 - Subtramo II	Las Colonias - Castellanos	22,58	90.568.259,60
Ruta Nacional Nº 19 Tramo R. N. 11 - Límite Interprovincial Córdoba - Lote 4 - Subtramo III	Castellanos	32,00	91.978.033,22
Ruta Nacional Nº 19 Tramo R. N. 11 - Límite Interprovincial Córdoba - Lote 5 - Subtramo III	Castellanos	22,00	99.757.100,00
Malla Nº 5 R.P. 4 y 2 Rehabilitación y mantenimiento CREMA	Las Colonias - San Cristóbal - 9 de Julio	221,72	100.552.607,56
Malla Nº 6 R.P. 13 y 66 Rehabilitación y mantenimiento CREMA	Belgrano - San Martín - Castellanos	160,80	87.500.000,00

FUENTE: Datos suministrados por la Dirección Provincial de Vialidad.

NOTAS: Elaboración propia en base a la fuente citada.

DIRECCION GENERAL DE PROGRAMACION Y ESTADISTICA HACENDAL

PROVINCIA DE SANTA FE
OBRAS EN EJECUCION POR LA DIRECCION PROVINCIAL DE VIALIDAD

OBRAS	Departamento	Longitud (Km)	Monto del Contrato y/o Autorizado
Año 2011			860.102.901,87
Con Fondos Propios			
Acceso a Aeropuerto - Rosario - 2º etapa	Rosario	1,10	46.326.086,12
Av. Circunvalación Oeste y acceso Norte - Santa Fe - 2º etapa	La Capital	24,90	81.622.370,91
Protección defensa contra inundación Río Salado - Tr. I y II	La Capital	6,61	28.209.053,77
Ruta Prov. Nº 40 S - Tr. El Trébol RP Nº 20 Pavimentación	San Martín	15,75	49.983.246,43
Ruta Prov. Nº 74 S y 77 S - Tr. RP Nº 39 y 77 S La Campesina y 74 S Ambrosetti	San Cristobal	26,59	87.803.335,99
Ruta Prov. Nº 100 S - TR RN Nº 11 Villa Guillermina	Gral. Obligado	20,50	29.846.690,57
Ruta Prov. Nº 80 S - TR. RP Nº 10 y RN Nº 13 Soutomayor	Las Colonias - Castellanos	21,96	94.798.949,82
Circunvalac. Oeste y Acceso Norte-Sta Fe-3º etapa Señalizac. Horizontal y vertical	La Capital	22,45	6.176.486,69
Grupo de Bacheo Nº 2 Zona Ctro Este RPNº1 Sta.Rosa-S.Javier-Cnia.Teresa-Alejandra	Garay - San Javier	190,00	31.452.506,43
Grupo de Bacheo Nº 2 Zona Noreste R.P.Nº1-RPNº 31y32 - RNNº11-RPNº40 y 3	San Javier - Gral.Oblig. - Vera	222,00	28.535.563,12
Grupo de Bacheo Nº 7 Zona Centro RPNº 10 Tr. Nuevo Torino-Sarmiento-RPNº 4 y 6 - Elisa - RPNº 68 Tr. RPNº 70 Grutlv	Las Colonias - La Capital	116,00	12.605.266,33
Acceso Norte a Vera - TR. RPNº 3 Zona Urbana	Vera	2,12	9.744.282,36
Circunvalac. Oeste Acceso Norte a Santa Fe - III Etapa Defensa Vehicular	La Capital	22,45	24.972.810,00
Ruta Nac. Nº 19 TR. RN Nº 11 Lte. Interpr.Córdoba - Lote 1 Subt. RN Nº 11 - RP Nº 6	La Capital - Las Colonias	29,42	139.973.645,77
Malla Nº 5 RP Nº 4 - RP Nº 2 - Rehabilitación y Mantenimiento	Las Colonias - S. Cristóbal - 9 de Julio	221,72	100.552.607,56
Malla Nº 6 RP Nº 13 - RP Nº 66 - Rehabilitación y Mantenimiento	Belgrano - S. Martín - Castellanos	160,80	87.500.000,00

FUENTE: Datos suministrados por la Dirección Provincial de Vialidad.

NOTAS: Elaboración propia en base a la fuente citada.

DIRECCION GENERAL DE PROGRAMACION Y ESTADISTICA HACENDAL

PROVINCIA DE SANTA FE
OBRAS EN EJECUCION POR LA DIRECCION PROVINCIAL DE VIALIDAD

OBRAS	Departamento	Longitud (Km)	Monto del Contrato y/o Autorizado
Año 2012			
Con Fondos Propios			596.549.469,15
Pavimetnación Ruta Prov. Nº 40 -S TR El Trébol - Ruta Prov. Nº 20	San Martín	15,75	49.983.246,43
Pavimentación Ruta Prov. Nº 74 S y Nº 77 S- Tr. Ruta Prov. 39, 77 S y 74 S	San Cristobal	26,59	87.803.335,99
Pavimentación Ruta Prov. Nº 80 S - Tr. Ruta Prov. 10 y 13 - Seccion Soutomayor RP 13	Las Colonias	21,96	94.798.125,33
Pavimentación Acceso Norte a Vera - TR. RPNº 3 Zona Urbana	Vera	2,12	9.744.280,13
Pavimentación Ruta Prov. Nº 13 - Tr Ruta Prov. Nº 70 - Eguzquiza	Castellanos	17,73	68.790.790,80
Pavimentación Ruta Prov. Nº 90 - Tr R.P. Nº 18, R. N. 178, R.P. 209 S. Sección II Alcorta, R.P. 209 S	Gral. López - Constitución	30,00	78.349.113,39
Bacheos - Grupo 5 Zona Sur R.P.14, R. N. 8, R.P. 94 y R.N. 8 Límite de Buenos Aires	General López	134,00	20.399.850,83
Protección de la Defensa contra Inindaciones del Río Salado Tr. I y II	La Capital	6,61	28.209.053,77
Acceso Sur a Rpsario desde R.P. Nº 18 Remodelación de la Av. Batle y Ordoñez	Rosario	2,20	53.480.356,67
Ruta Provincial Nº 1 Tr R.N. Nº 168 San José del Rincón - Ampliación calzada	La Capital	6,64	104.991.315,81
Con Préstamo BIRF			139.973.645,77
Ruta Provincial Nº 19 Tr R.N. Nº 11 Límite Interprovincial Córdoba - Subtramo I - R.N Nº 11 v 6 - Pavimentación	La Capital - Las Colonias	29,42	139.973.645,77
Con Préstamo BIRF - C.RE.MA			188.052.607,56
Malla Nº 5 R.P. Nº 4 y R.N. Nº 2 - Tramo R.N. 4 Elisa - San Cristóbal - R.P. 2 San Cristóbal - Huanqueros - E. Rams - Logroño / Tostado - Lte. Sao. del Estero/Mantenimiento	Las Colonias - San Cristóbal - 9 de Julio	221,72	100.552.607,56
Malla Nº 6 R.P. Nº 13 y R.P. Nº 66 - Tramos R.P. 13 El Trébol - Carlos Pellegrini - R.P.64 Sastre - R.N 19 - R.P. 66 Cañada Rosquin - C. Pellegrini Lte. Córdoba/Rehabilitación	San Martín - Castellanos - Belgrano	160,82	87.500.000,00

FUENTE: Datos suministrados por la Dirección Provincial de Vialidad.

NOTAS: Elaboración propia en base a la fuente citada.

DIRECCION GENERAL DE PROGRAMACION Y ESTADISTICA HACENDAL

PROVINCIA DE SANTA FE
OBRAS EN EJECUCION POR LA DIRECCION PROVINCIAL DE VIALIDAD

OBRAS	Departamento	Longitud (Km)	Monto del Contrato y/o Autorizado
Año 2013			
Con Fondos Propios			446.673.472,65
Pavimentación Ruta Prov. Nº 40 -S TR El Trébol - Ruta Prov. Nº 20	San Martín	15,75	53.564.647,43
Pavimentación Ruta Prov. Nº 74 - TR Ruta Prov. Nº 29 Y 77 S	San Cristóbal	13,35	82.866.168,04
Pavimentación Ruta Prov. Nº 80 S - Tr. Ruta Prov. 10 y 13 - Seccion Soutomayor RP 13	Las Colonias	21,96	94.798.125,33
Pavimentación Ruta Prov. Nº 13 - Tr Ruta Prov. Nº 70 - Eguzquiza	Castellanos	17,73	68.790.790,80
Pavimentación Ruta Prov. Nº 90 - Tr R.P. Nº 18, R. N. 178, R.P. 209 S. Sección II Alcorta, R.P. 209 S	Gral. López - Constitución	30,00	78.760.030,04
Carpeta de H Rígido Acc. Sur a Rosario desde R.P. Nº 18 - Remodelación Acc. Puente Aº Saladillo	Rosario	2,20	56.814.303,69
Puente Nuevo sobre Aº San Lorenzo - Av. San Martín - Puerto San Martín	San Lorenzo	0,04	11.079.407,32
Con Préstamo BIRF			139.973.645,77
Ruta Provincial Nº 19 Tr R.N. Nº 11 Límite Interprovincial Córdoba - Subtramo I - R.N Nº 11 v 6 - Pavimentación	La Capital - Las Colonias	29,42	139.973.645,77
Con Préstamo BIRF - C.RE.MA			188.052.607,56
Malla Nº 5 R.P. Nº 4 y R.N. Nº 2 - Tramo R.N. 4 Elisa - San Cristóbal - R.P. 2 San Cristóbal - Huanqueros - E. Rams - Loandroño / Tostado - Lte. Soo. del Estero/Mantenimiento	Las Colonias-San Cristóbal-9 de Julio	221,72	100.552.607,56
Malla Nº 6 R.P. Nº 13 y R.P. Nº 66 - Tramos R.P. 13 El Trébol - Carlos Pellegrini - R.P.64 Sastre - R.N 19 - R.P. 66 Cañada Rosquin - C. Pellegrini Lte. Córdoba/Rehabilitación	San Martín-Castellanos-Belgrano	160,82	87.500.000,00

FUENTE: Datos suministrados por la Dirección Provincial de Vialidad.

NOTAS: Elaboración propia en base a la fuente citada.

DIRECCION GENERAL DE PROGRAMACION Y ESTADISTICA HACENDAL

PROVINCIA DE SANTA FE
OBRAS EN EJECUCION POR LA DIRECCION PROVINCIAL DE VIALIDAD

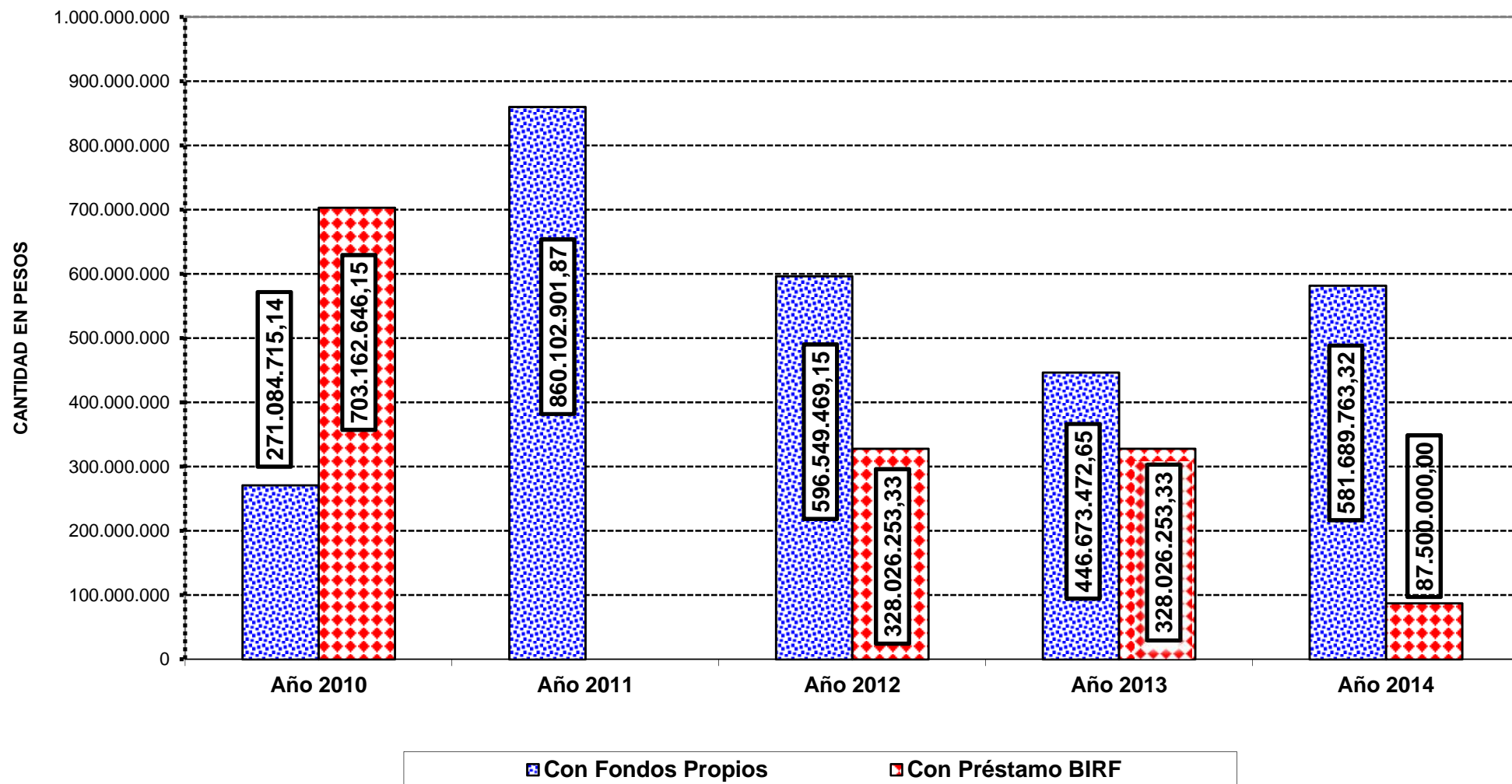
OBRAS	Departamento	Longitud (Km)	Monto del Contrato y/o Autorizado
Año 2014			
Con Fondos Propios			581.689.763,32
Pavimentación Ruta Prov. N° 80 -S TR R.P.N° 10 + R.P. 13- Sección Soutomayor	Las Colonias	21,96	95.664.270,65
RP N° 90 TR RP 18, RN 178, RP 209 S (Ferrocarril)	Constitución	30,00	78.677.623,69
RP N° 74 S, RP 39 y 77 Pje. La Campesina		13,35	82.866.168,04
Acceso Sur a Rosario desde RP 18 - Remodelación Av. Ovidio Lagos Acc. Puente sobre A° Saladi	Rosario	2,20	62.629.210,58
RP 90 TR. RP 18, RP 209 y RP 18 - Alcorta	Constitución	35,36	58.474.163,51
RP N° 1 TR RN 168 KM 7 - Ampliación Calzada		6,64	178.209.510,36
RP N° 25, TR RN N° 12 - Autopista Rosario - Santa Fe	La Capital y Rosario	9,25	14.089.409,17
Puente Nuevo Arroyo San Lorenzo - Puerto Gral San Martín	Rosario	0,04	11.079.407,32
Con Préstamo BIRF - C.RE.MA			87.500.000,00
Malla N° 6 RP N° 13 y 66, RP 64 y RN 19	San Martín	160,82	87.500.000,00

FUENTE: Datos suministrados por la Dirección Provincial de Vialidad.

NOTAS: Elaboración propia en base a la fuente citada.

DIRECCION GENERAL DE PROGRAMACION Y ESTADISTICA HACENDAL

PROVINCIA DE SANTA FE
OBRAS EN EJECUCION
AÑOS 2010 - 2014



PROVINCIA DE SANTA FE
OBRAS EJECUTADAS POR LA DIRECCION PROVINCIAL DE VIALIDAD
PERIODO 1980 - 2014

OBRAS	Departamento	Mes	Año de Terminación	Valor Histórico (convertido a pesos)	Coeficiente	Valor Actualizado al 31/12/2014	Longitud (Km)
R.P.Nº 4 - Santa Fe - Recreo	Santa Fe	4	1980	0,00	437.004.740,56604	1.744.018,18	10,00
R.P.Nº34-S; R.N.Nº9 - Perez	Rosario	6	1980	0,02	388.448.658,28092	7.139.348,43	2,47
R.P.Nº 11 - Pasarella Peatonal	Santa Fe	10	1980	0,00	328.528.386,52482	159.153,08	
R.P.Nº 34 - S. Perez - Funes	Rosario	12	1980	0,01	309.849.515,05017	2.932.863,38	4,01
Autopista Santa Fe - Rosario - Bacheo	Santa Fe	12	1980	0,00	309.849.515,05017	1.476.021,34	
R.P.Nº 13 - Tr.R.N.º 33 - R.N. Nº 9	Rosario	5	1981	0,01	228.189.667,48769	2.859.806,21	0,03
Enlace R.P. Nº 13 Y 14		6	1981	0,00	200.097.203,02376	115.440,74	
Acceso Alvear desde R.N. Nº 9	Est. Alvear	6	1981	0,01	200.097.203,02376	1.542.807,09	1,76
R.P. Nº 93 - Firmat - Chañar Ladeado	Gral. López	6	1981	0,13	200.097.203,02376	25.555.097,55	55,75
Autopista Santa Fe - Rosario - Demarcación	Santa Fe	6	1981	0,00	200.097.203,02376	344.137,09	
Remodelación Avda. Uruburu	Rosario	10	1981	0,01	145.553.817,75334	1.299.764,80	0,90
R.P. Nº 22 - Acceso Cepeda	Constitución	1	1982	0,01	108.994.123,52941	1.145.059,68	3,88
R.P. Nº 23 - Villa Trinidad - Córdoba	San Cristóbal	1	1982	0,15	108.994.123,52941	16.099.776,60	46,40
R.P. Nº 39 - San Cristóbal - Villa Trinidad	San Cristóbal	1	1982	0,14	108.994.123,52941	15.789.325,02	64,30
Aeródromo Villa Minetti	9 de Julio	3	1982	0,03	97.521.057,89474	3.006.368,00	1,62
Pavimento C.O. - Dir. Gral. Ext. e Inv. Agr.	Nueve de Julio	3	1982	0,00	97.521.057,89474	26.908,59	0,04
Autopista Santa Fe - Rosario - Señal.	Santa Fe	3	1982	0,01	97.521.057,89474	1.285.197,21	
Aeródromo Venado Tuerto	Gral. López	4	1982	0,01	92.645.005,00000	1.326.451,64	
R.P. Nº 22 - S - Cañada Rica - R.P. Nº 177	Constitución	8	1982	0,00	56.148.487,87879	262.359,81	9,50
Autopista Santa Fe - Rosario Repavimentación	Santa Fe	8	1982	0,20	56.148.487,87879	11.385.463,43	32,00
R.P. Nº 92 - Casilda - Límite con Córdoba	Caseros	9	1982	0,13	47.510.258,97436	6.097.746,28	67,56
Acceso Casa Arzobispado - Rosario	Rosario	9	1982	0,02	47.510.258,97436	723.292,04	2,04
Muro Contención - Acceso Puente	San Lorenzo	2	1983	0,11	26.045.826,53922	2.905.608,84	
R.P. Nº 80 - S - Puente s/Aº Cululú	Las Colonias	3	1983	0,01	23.460.370,97999	182.832,76	0,12
Acceso a Sancti Spiritu	Gral. López	4	1983	0,03	21.608.164,43149	644.286,79	2,82
Autopista SantaFe - Rosario - Señalización Km.0/32	Santa Fe	5	1983	0,31	19.707.510,10423	6.182.185,45	
R.P. Nº 94 - Teodelina - R.N. Nº 8	Gral.López	9	1983	0,02	10.575.310,19919	172.605,92	22,51
Autopista Santa Fe - Rosario - Iluminación	Santa Fe	9	1983	0,05	10.575.310,19919	560.467,09	
Acceso a Florencia desde R.N. Nº 11	Gral.Obligado	10	1983	0,00	9.042.506,95427	1.444,63	1,60
Acceso a Villa Amelia	Rosario	11	1983	0,16	7.684.237,13350	1.239.016,53	7,58
R.P. Nº 1 - Colonia Teresa - Alejandra	San Javier	11	1983	0,14	7.684.237,13350	1.084.617,61	38,26
Acceso a San Eugenio	San Jerónimo	11	1983	0,05	7.684.237,13350	388.068,11	2,46
Acceso a Josefina	Castellanos	12	1983	0,10	6.502.088,29000	653.338,06	3,00
R.P. Nº 14 - R.P. Nº33 - Soldini	Rosario	1	1984	0,19	5.808.464,26332	1.087.625,70	5,06
R.P. Nº 1 - Paraje Los Cerrillos	San Javier	2	1984	0,14	4.980.914,24731	718.264,84	
Intersección R.P. Nº 65 - R.N. Nº 34	San Jerónimo	3	1984	0,02	4.182.618,73589	99.460,80	
R.P. Nº 15 - Arteaga - 4 Esquinas	Caseros	1	1985	0,04	697.890,80979	29.259,68	25,63
Autopista Sta.Fe - Rosario - Obras de Arte	Santa Fe	1	1985	4,32	697.890,80979	3.013.288,73	
R.P. Nº 1 - Helvecia - Pje. El Laurel	Garay	3	1985	3,73	460.462,25149	1.718.029,85	8,00
R.P. Nº 1 - Reac. Ptes s/Aº - Varios	Santa Fe	5	1985	2,93	275.319,47994	807.382,91	0,12
Acceso a Luis Palacios	San Lorenzo	6	1985	0,06	201.775,02995	11.789,06	
R.P. Nº 26 - Secc. Aº Seco - Autopista	Rosario	11	1985	0,21	184.404,86664	39.381,08	1,34
R.P. Nº 32 - R.N. Nº 11 - Acceso Villa Ana	Gral. Obligado	12	1985	1,71	180.664,98635	309.552,69	29,06
R.P. Nº 82 - S - Puente s/Aliv. Laguna Paiva	Santa Fe	1	1986	70,93	177.992,32469	12.625.063,23	0,04
R.P. Nº 6 - Gessler - San Carlos Sur	Las Colonias	2	1986	422,46	175.813,65405	74.273.883,78	12,01
R.P. Nº 82 - S - Acceso Pte. C. Laguna Paiva	Santa Fe	2	1986	23,95	175.813,65405	4.210.755,12	
R.P. Nº 22 - Bauer y Sigel - R.P. Nº 70	Castellanos	3	1986	487,45	170.648,37908	83.183.245,21	13,85
Acceso a Frontera	Castellanos	4	1986	56,17	164.307,89217	9.229.960,35	
Acceso a Arroyo Ceibal	Gral.Obligado	11	1986	360,30	110.693,59579	39.883.327,07	3,61
Acceso a Empalme San Carlos	Las Colonias	11	1986	721,93	110.693,59579	79.913.194,32	9,10
R.P. Nº 71 - Colonia Rosa - R.P. Nº 23	San Cristóbal	11	1986	344,51	110.693,59579	38.135.039,62	8,96
Autopista Santa Fe - Rosario - Bacheo	Santa Fe	11	1986	7,79	110.693,59579	862.099,21	
Aeródromo Sauce Viejo - Repavimentación	Santa Fe	4	1987	99,80	84.621,72324	8.445.209,73	
R.P. Nº 36 - S - R.N. Nº 11 - Matilde	Las Colonias	5	1987	551,79	80.957,07078	44.671.298,12	10,85
Aeródromo Venado Tuerto - Reconquista	Gral.López	8	1987	97,25	60.183,34335	5.852.955,44	
R.P. Nº 1 - Alejandra - Romang	San Javier	8	1987	3.702,61	60.183,34335	222.835.696,29	46,24
R.P. Nº 56 - S - Acceso Pte. Aº La Blanca	San Justo	8	1987	13,45	60.183,34335	809.499,67	
R.P. Nº 64 - R.P. Nº 10 - Acceso Colonia Belgrano	San Martin	8	1987	557,05	60.183,34335	33.524.882,02	13,80
Acceso a Berna	Gral.Obligado	11	1987	112,54	39.310,93529	4.423.868,49	1,30
Pavimentación Paseo Parque General Belgrano	Santa Fe	12	1987	26,14	38.225,60305	999.202,66	
R.P. Nº 1 - Alejandra - Romang	San Javier	2	1988	107,41	30.890,35367	3.317.808,25	0,16
Puente s/Aº La Blanca	San Justo	3	1988	81,32	26.745,96245	2.175.095,79	0,06
Acceso a San Antonio de Obligado	Gral. Obligado	4	1988	302,79	22.853,39883	6.919.693,35	2,30
R.P. Nº 100 - R.N. Nº 11 - Villa Guillermina	Gral.Obligado	6	1988	605,84	15.804,69243	9.575.121,03	20,56
Aseguramiento Pte. s/Arroyo Leyes	Santa Fe	6	1988	185,38	15.804,69243	2.929.860,21	

PROVINCIA DE SANTA FE
OBRAS EJECUTADAS POR LA DIRECCION PROVINCIAL DE VIALIDAD
PERIODO 1980 - 2014

OBRAS	Departamento	Mes	Año de Terminación	Valor Histórico (convertido a pesos)	Coficiente	Valor Actualizado al 31/12/2014	Longitud (Km)
Paseo Parque General Belgrano	Santa Fe	6	1988	124,30	15.804,69243	1.964.581,46	
R.P. Nº 15 - Armstrong - Cruz Alta	Belgrano	8	1988	1.859,32	9.716,85865	18.066.790,35	34,65
R.P. Nº 68 - R.P. Nº 70 - Grutly	Las Colonias	10	1988	775,64	8.344,27507	6.472.181,14	19,41
Paseo General Belgrano - Iluminación - Ob. Comp.	Santa Fe	11	1988	127,63	7.962,92019	1.016.345,67	
Acceso a Aarón Castellanos	Gral. Lopez	1	1989	318,93	6.943,66228	2.214.539,90	4,47
R.P. Nº 79 - R.N. Nº 11 - San Martín Norte	San Justo	10	1991	6.834.734,69	7,15222	48.883.494,01	9,80
R.P. Nº 61 - Soledad - R.P. Nº 4	San Cristóbal	2	1992	12.229.545,01	6,96831	85.219.228,35	27,47
R.P. Nº 97 - S - Las Garzas - Lanteri	Gral. Obligado	7	1992	7.750.524,00	6,63403	51.417.197,61	13,02
Conservación rutas pavimentadas		8	1992	26.281.582,78	6,56521	172.544.192,19	
R.P. Nº 60 - S - R.N. Nº 11 - Ing.Chanourdie	Gral. Obligado	1	1993	6.885.555,13	6,46517	44.516.311,54	12,80
R.P. Nº 1 - Km34 - San Javier	San Javier	2	1993	17.908.982,87	6,41698	114.921.525,98	26,57
R.P. Nº 2 - Tostado - Mojon de Hierro	9 de Julio	3	1993	17.382.653,26	6,41304	111.475.593,54	20,13
R.P. Nº 10 - Santa Clara de Buena Vista - Galvez	San Jerónimo	3	1993	5.180.763,45	6,41304	33.224.426,21	17,75
R.P. Nº 13 - Sastre - Clucellas	San Martín	8	1993	10.053.511,18	6,26141	62.949.171,93	39,20
R.P. Nº 2 - Puente s/Río Salado	San Justo	9	1993	6.687.816,80	6,23477	41.697.000,14	0,08
R.P. Nº 5 - R.N. Nº 11 - R.P. Nº 2	Santa Fe	9	1993	1.923.698,95	6,23477	11.993.820,67	3,34
R.P. Nº 65 - Díaz - San Genaro	San Jerónimo	1	1994	12.476.427,74	6,28559	78.421.680,19	43,30
Acceso a Tostado desde R.N. Nº 95	Iriondo	3	1994	1.208.210,70	6,29345	7.603.816,92	3,03
Bacheo Grupo 2 - El Trébol - Rafaela	Castellanos	5	1994	2.088.868,20	6,23941	13.033.296,24	
Bacheo Grupo 4 - Venado Tuerto	Gral. López	5	1994	1.266.841,54	6,23941	7.904.338,38	
R.P. Nº 10 - Nuevo Torino - Pilar	Las Colonias	5	1994	2.599.404,72	6,23941	16.218.740,73	10,20
R.P. Nº 14 - A. 012 - Villa Muqueta	San Lorenzo	5	1994	20.075.569,57	6,23941	125.259.624,00	
Autopista A.P.01	Santa Fe	5	1994	47.264,84	6,23941	294.904,51	
Bacheo Grupo 1 - Rafaela	Castellanos	6	1994	1.714.130,72	6,18080	10.594.692,64	
R.P. Nº 13 - La Vanguardia - Cº Bogado	Constitución	6	1994	86.928,02	6,18080	537.284,38	
R.P. Nº 70 - R.N. Nº 11 - Esperanza	Las Colonias	6	1994	14.285.144,58	6,18080	88.293.567,36	18,56
Bacheo Grupo 3 - Rosario	Rosario	6	1994	1.384.067,29	6,18080	8.554.637,85	
R.P. Nº 21 - Villa Gobernador Galvez	Rosario	10	1994	716.700,27	6,05669	4.340.832,65	
R.P. Nº 13 -S- La Vanguardia - Cº Bogado	Constitución	11	1994	100.059,38	6,02389	602.746,22	
R.P. Nº 65 - Las Rosas - San Genaro	Belgrano	1	1995	4.531.228,91	5,91751	26.813.573,82	29,26
Punete s/río Carcarañá - R.P. Nº 15	Belgrano	3	1995	1.576.135,02	5,93512	9.354.548,24	0,12
R.P. Nº 70 - Sector Oeste	Castellanos	5	1995	89.646,25	5,83524	523.107,76	1,34
R.P. Nº 13 - Sastre - Carlos Pellegrini	San Martín	5	1995	7.197.527,83	5,83524	41.999.332,47	30,95
Puente s/ riacho Santa Fe - Alto Verde	Santa Fe	5	1995	2.599.402,72	5,83524	15.168.149,63	0,12
R.P. Nº 93 - Melincué - Hughes	Gral. López	6	1995	2.447.282,43	5,83745	14.285.893,87	20,00
R.P. Nº 14 - R.N. Nº 8 - María Teresa	Gral. López	7	1995	2.303.983,03	5,82167	13.413.019,95	24,22
R.P. Nº 70 - Esperanza - Nuevo Torino	Las Colonias	7	1995	9.136.268,15	5,82167	53.188.302,78	32,87
R.P. Nº 15 - Armstrong - Colonia Alta	Belgrano	8	1995	1.462.503,35	5,82124	8.513.588,31	
Puente s/Aº Colastiné - Gessler - Loma Alta	San Jerónimo	8	1995	982.487,65	5,82124	5.719.299,97	0,09
Acceso Oeste - Puente Oroño s/Laguna Setúbal	Santa Fe	8	1995	312.655,03	5,82124	1.820.041,10	
R.P. Nº 13 - Carlos Pellegrini - Las Rosas	San Martín	9	1995	8.096.703,95	5,78972	46.877.687,61	53,31
R.P. Nº 93 - Firmat - Melincué	Gral. López	10	1995	3.680.181,92	5,77475	21.252.130,03	24,00
R.P. Nº 18 - Rosario - R.P. Nº 90	Rosario	10	1995	7.467.041,02	5,77475	43.120.294,10	
Acceso Bº Inquimar desde R.N. Nº 11	Santa Fe	10	1995	67.292,00	5,77475	388.594,47	
Señalización R. Nº 93, 92, 94 y 14	Santa Fe	10	1995	464.544,41	5,77475	2.682.627,77	
R.P. Nº 2 - Arroyo Aquiar - Laguna Paiva	Santa Fe	10	1995	5.388.814,55	5,77475	31.119.056,08	25,17
Acceso Sur Laguna Paiva	Santa Fe	12	1995	215.871,72	5,77830	1.247.371,81	1,45
Calle Roque Saenz Peña - R.N. Nº 11 - Colonia Belgrano	San Jerónimo	3	1996	122.926,77	5,76851	709.104,70	0,46
Puente s/Aº Saladillo - R.P. Nº 21 - Acceso Rosario	Rosario	4	1996	1.258.918,00	5,72580	7.208.311,63	0,10
R.P. Nº 14 - Villa Muqueta - R.P. Nº 93	San Lorenzo	5	1996	5.866.644,00	5,72187	33.568.176,08	46,12
R.P. Nº 14 - R.N. Nº A - 012 - Soldini	Rosario	7	1996	4.466.358,00	5,73121	25.597.626,43	9,02
R.P. Nº 1 - La Guardia - San José del Rincón	Santa Fe	10	1996	2.011.303,46	5,67866	11.421.504,43	6,88
R.P. Nº 25 - S - Acceso Pta. Gral. Motors	Rosario	11	1996	894.177,00	5,70545	5.101.684,95	1,26
R.P. Nº 34 - S - R.N. Nº 11 - Autopista	Rosario	12	1996	107.154,20	5,71750	612.654,00	2,68
R.P. Nº 89 - S - Florencia - R.P. Nº 30	Gral. Obligado	6	1997	95.949,00	5,72144	548.966,03	
R.P. Nº 100 - S - 89 - S - Villa Guillermina	Gral. Obligado	6	1997	31.000,00	5,72144	177.364,51	0,50
R.P. Nº 295 - S - 32 - Villa Ana - Los Tábanos	Gral. Obligado	6	1997	31.300,00	5,72144	179.080,94	0,30
R.P. Nº 94 - S - 60 - S - El Sombrerito - Ing.Chanourdie	Gral. Obligado	6	1997	16.300,00	5,72144	93.259,40	1,00
R.P. Nº 31 -96 - S - Aº El Rey - Tartagal - Golondrina	Gral. Obligado	6	1997	23.700,00	5,72144	135.598,03	
R.P. Nº 97 - S - Lanteri - Flor de Oro	Gral. Obligado	6	1997	16.800,00	5,72144	96.120,12	
R.P. Nº 98 - S - La Sarita - Garabato	Gral. Obligado	6	1997	16.200,00	5,72144	92.687,26	
R.P. Nº 98 - S - Moussy - La Sarita	Gral. Obligado	6	1997	15.260,00	5,72144	87.309,11	1,00
R.P. Nº 40 - Reconquista - Aº Malabrigo	Gral. Obligado	6	1997	10.000,00	5,72144	57.214,36	
R.P. Nº 40 - Aº Malabrigo - El Arazá	Gral. Obligado	6	1997	12.000,00	5,72144	68.657,23	
R.P. Nº 288 - S - Berna - Emp. R.P. Nº 87 - S	Gral. Obligado	6	1997	5.700,00	5,72144	32.612,18	

PROVINCIA DE SANTA FE
OBRAS EJECUTADAS POR LA DIRECCION PROVINCIAL DE VIALIDAD
PERIODO 1980 - 2014

OBRAS	Departamento	Mes	Año de Terminación	Valor Histórico (convertido a pesos)	Coficiente	Valor Actualizado al 31/12/2014	Longitud (Km)
R.P. Nº 87 - S - Malabrigo - R.P. Nº 288 - S	Gral. Obligado	6	1997	12.000,00	5,72144	68.657,23	
R.P. Nº 36 - Romang - Colonia Saqui	Gral. Obligado	6	1997	12.000,00	5,72144	68.657,23	
R.P. Nº 32 - Villa Ocampo - San Vicente	Gral. Obligado	6	1997	15.000,00	5,72144	85.821,54	
R.P. Nº 2 - Iluminación - Bacheo - Desbosque	San Cristóbal	6	1997	32.200,00	5,72144	184.230,23	
R.P. Nº 13 - Iluminación - Bacheo - Desbosque	San Cristóbal	6	1997	32.700,00	5,72144	187.090,95	
R.P. Nº 23 - Colonia Rosa - La Rubia.	San Cristóbal	6	1997	12.500,00	5,72144	71.517,95	
R.P. Nº 4 - San Cristóbal - La Pelada - Lte. Elisa	San Cristóbal	6	1997	17.000,00	5,72144	97.264,41	
Acceso Colonia Rosa	San Cristóbal	6	1997	4.000,00	5,72144	22.885,74	
Acceso a Soledad	San Cristóbal	6	1997	3.000,00	5,72144	17.164,31	
Acceso a Moises Ville	San Cristóbal	6	1997	3.000,00	5,72144	17.164,31	
R.P. Nº 77 - S - Capivara - Ambrosetti	San Cristóbal	6	1997	13.200,00	5,72144	75.522,95	
R.P. Nº 101 - S - Ceres	San Cristóbal	6	1997	9.300,00	5,72144	53.209,35	
R.P. Nº 277 - S - Ceres	San Cristóbal	6	1997	21.400,00	5,72144	122.438,72	
R.P. Nº 74 - S - Arrufó - Movimiento de suelos	San Cristóbal	6	1997	6.000,00	5,72144	34.328,61	
R.P. Nº 71 - S - Curupaity	San Cristóbal	6	1997	11.000,00	5,72144	62.935,79	
R.P. Nº 76 - S - Monigotes	San Cristóbal	6	1997	13.000,00	5,72144	74.378,66	
R.P. Nº 76 - S - Moises Villes	San Cristóbal	6	1997	3.000,00	5,72144	17.164,31	
R.P. Nº 76 - S - Las Palmeras	San Cristóbal	6	1997	5.000,00	5,72144	28.607,18	
R.P. Nº 76 - S - Constanza - R.P. Nº 77 - S	San Cristóbal	6	1997	5.000,00	5,72144	28.607,18	
R.P. Nº 76 - S - R.P. Nº 77 - S - R.P. Nº 63 - S	San Cristóbal	6	1997	3.500,00	5,72144	20.025,02	
R.P. Nº 38 - Huanqueros - Puente Alicia	San Cristóbal	6	1997	3.000,00	5,72144	17.164,31	
Movimiento de suelos y alcantarilla - Colonia Aldao	Castellanos	6	1997	31.600,00	5,72144	180.797,37	
Movimiento de suelos y alcantarilla - Campo Andino	La Capital	6	1997	11.200,00	5,72144	64.080,08	
Alcantarilla y desbosque - Elisa	Las Colonias	6	1997	14.650,00	5,72144	83.819,03	
Movimiento de suelos - Marini	Castellanos	6	1997	33.250,00	5,72144	190.237,74	
Movimiento de suelos - Fidela	Castellanos	6	1997	28.000,00	5,72144	160.200,20	
Alcantarilla y desbosque - Matilde	Las Colonias	6	1997	9.070,00	5,72144	51.893,42	
Rep. Ioja y desbosque - San Carlos Norte	Las Colonias	6	1997	12.000,00	5,72144	68.657,23	
Movimiento de suelos y desbosque - Liambi Campbell	La Capital	6	1997	5.000,00	5,72144	28.607,18	
Movimiento de suelos - Sarmiento	Las Colonias	6	1997	6.000,00	5,72144	34.328,61	
Movimiento de suelos y desbosque - Providencia	Las Colonias	6	1997	8.000,00	5,72144	45.771,49	
Perfil de banquetas - Gessler	San Jerónimo	6	1997	4.900,00	5,72144	28.035,03	
Desbosque y destronque - Franck	Las Colonias	6	1997	3.000,00	5,72144	17.164,31	
Rep. Ioja - Esperanza	Las Colonias	6	1997	5.000,00	5,72144	28.607,18	
Alcantarilla y desbosque - Hipatia	Las Colonias	6	1997	9.000,00	5,72144	51.492,92	
Alcantarillado - Cululú	Las Colonias	6	1997	8.000,00	5,72144	45.771,49	
Alcantarillado - Santa Clara de Buena Vista	Las Colonias	6	1997	4.000,00	5,72144	22.885,74	
Desbosque - Aurelia	Castellanos	6	1997	5.000,00	5,72144	28.607,18	
Reposición de ripio - Saqui	Castellanos	6	1997	7.000,00	5,72144	40.050,05	
Reposición de ripio - Raquel	Castellanos	6	1997	4.000,00	5,72144	22.885,74	
Reposición de ripio - Colonia Bicha	Castellanos	6	1997	5.000,00	5,72144	28.607,18	
Reposición de ripio - Marini	Castellanos	6	1997	3.000,00	5,72144	17.164,31	
Reposición de ripio - Eusebia	Castellanos	6	1997	4.000,00	5,72144	22.885,74	
Reposición de ripio - Sarmiento	Las Colonias	6	1997	2.000,00	5,72144	11.442,87	
Reposición de ripio - Santa María Norte	Las Colonias	6	1997	4.000,00	5,72144	22.885,74	
Reposición de ripio - San Jerónimo Norte	Las Colonias	6	1997	4.000,00	5,72144	22.885,74	
Reposición de ripio - Las Tunas	Las Colonias	6	1997	5.000,00	5,72144	28.607,18	
Reposición de ripio - Grutly	Las Colonias	6	1997	4.000,00	5,72144	22.885,74	
Reparación de puente - Bella Italia	Castellanos	6	1997	15.000,00	5,72144	85.821,54	
Reparación de puente - Aurelia	Castellanos	6	1997	12.000,00	5,72144	68.657,23	
Reparación de puente - Cululú	Las Colonias	6	1997	30.000,00	5,72144	171.643,07	
Reparación de puente - Hipatia	Las Colonias	6	1997	50.000,00	5,72144	286.071,78	
Reparación de puente - Elisa	Las Colonias	6	1997	20.000,00	5,72144	114.428,71	
Reparación y construcción de puentes - Campo Andino	La Capital	6	1997	60.000,00	5,72144	343.286,14	
Reparación y construcción de puentes - Liambi Campbell	La Capital	6	1997	20.000,00	5,72144	114.428,71	
Construcción puente - San Carlos Sur	Las Colonias	6	1997	90.000,00	5,72144	514.929,21	
Reparación de puente - Santa Clara de Buena Vista	Las Colonias	6	1997	15.000,00	5,72144	85.821,54	
Desbosque y destronque - Empalme San Carlos	Las Colonias	6	1997	1.386,00	5,72144	7.929,91	
Desbosque - Emilia - R.P. Nº 62	La Capital	6	1997	6.230,00	5,72144	35.644,54	
Desbosque - Providencia - R.P. Nº 62 y 64 - S	Las Colonias	6	1997	10.620,00	5,72144	60.761,65	
Movimiento de Suelos - Saqui - R.P. Nº 67 - S	Castellanos	6	1997	5.000,00	5,72144	28.607,18	
Alcantarilla - Cululú - R.P. Nº 50 - S	Las Colonias	6	1997	4.550,00	5,72144	26.032,53	
Movimiento de Suelos - Colonia Fidela - R.P. Nº 81 - S	Castellanos	6	1997	6.600,00	5,72144	37.761,48	
R.P. Nº 50 - S - Las Tunas - San Jerónimo	Las Colonias	6	1997	4.461,00	5,72144	25.523,32	
Alcantarilla - Eustolia - R.P. Nº 51 - S	Castellanos	6	1997	3.740,00	5,72144	21.398,17	

PROVINCIA DE SANTA FE
OBRAS EJECUTADAS POR LA DIRECCION PROVINCIAL DE VIALIDAD
PERIODO 1980 - 2014

OBRAS	Departamento	Mes	Año de Terminación	Valor Histórico (convertido a pesos)	Coficiente	Valor Actualizado al 31/12/2014	Longitud (Km)
Alcantarilla - Colonia Aldao - R.P. Nº 65 - S	Castellanos	6	1997	7.936,00	5,72144	45.405,31	
Bacheo - Colonia Aldao - R.P. Nº 280 - S	Castellanos	6	1997	9.000,00	5,72144	51.492,92	
Alcantarilla - Matilde - R.P. Nº 50 - S	Las Colonias	6	1997	1.500,00	5,72144	8.582,15	
Desbosque - Hipatia - R.P. Nº 81 - S	Las Colonias	6	1997	2.380,00	5,72144	13.617,02	
Desbosque - Elisa - R.P. Nº 10	Las Colonias	6	1997	3.150,00	5,72144	18.022,52	
Bacheo - Franck - R.P. Nº 250 - S	Las Colonias	6	1997	4.920,00	5,72144	28.149,46	
Desbosque - Santa Clara de Buena Vista - R.P. Nº 35 - S	Las Colonias	6	1997	2.458,00	5,72144	14.063,29	
Reparación de alcantarilla y movimiento de suelos - Estación Clucella	Castellanos	6	1997	5.813,00	5,72144	33.258,71	
Alcantarilla - Hipatia - R.P. Nº 68	Las Colonias	6	1997	2.700,00	5,72144	15.447,88	
Desbosque y reposición de ripio - Aurelia - R.P. Nº 67 - S	Castellanos	6	1997	3.790,00	5,72144	21.684,24	
Desbosque y destr. - Santo Domingo - R.P. Nº 80 - S	Las Colonias	6	1997	6.860,00	5,72144	39.249,05	
Alcantarillas - San Carlos Sur - R.P. Nº 78 - S	Las Colonias	6	1997	1.500,00	5,72144	8.582,15	
Movimiento de suelos y alcantarilla - Romang - R.P. Nº 58 - S	San Javier	6	1997	16.500,00	5,72144	94.403,69	
Movimiento de suelos y alcantarilla - Colonia Duran - R.P. Nº 58 y 287 - S	San Javier	6	1997	23.250,00	5,72144	133.023,38	
Movimiento de suelos y alcantarilla - Alejandra - R.P. Nº 38 y 293 - S	San Javier	6	1997	28.350,00	5,72144	162.202,70	
R.P. Nº 56 - S y 72 - S - La Brava	San Javier	6	1997	25.000,00	5,72144	143.035,89	
Movimiento de suelos y alcantarilla - La Criolla - R.P. Nº 93 - S, 86 - S	San Justo	6	1997	25.630,00	5,72144	146.640,40	
Alcantarilla - Colonia Silva - R.P. Nº 55 - S	San Justo	6	1997	3.000,00	5,72144	17.164,31	
Desbosque - San Martín Norte - R.P. Nº 79 - S	San Justo	6	1997	3.500,00	5,72144	20.025,02	
Alcantarilla - Cacique Ariacaiquin - R.P. Nº 72 - S	San Javier	6	1997	14.830,00	5,72144	84.848,89	
Construcción alambrado - San Justo - Río Salado	San Justo	6	1997	4.800,00	5,72144	27.462,89	
Alcantarilla - Angeloni - Videla - Río Salado	San Justo	6	1997	4.500,00	5,72144	25.746,46	
Alcantarilla y movimiento de suelos - Videla - R.P. Nº 61	San Justo	6	1997	12.700,00	5,72144	72.662,23	
Movimiento de suelos - Traill - R.P. Nº 64	San Martín	6	1997	38.950,00	5,72144	222.849,92	
Desbosque - Traill - R.P. Nº 80	San Martín	6	1997	6.750,00	5,72144	38.619,69	
Movimiento de suelos - Diaz - R.P. Nº 10	San Jerónimo	6	1997	9.000,00	5,72144	51.492,92	
Movimiento de suelos - Colonia Belgrano - R.P. Nº 35 - S	San Martín	6	1997	9.700,00	5,72144	55.497,93	
Alcantarilla - Colonia Belgrano - R.P. Nº 35 - S	San Martín	6	1997	1.800,00	5,72144	10.298,58	
Movimiento de suelos - Carlos Pellegrini - R.P. Nº 43 - S	San Martín	6	1997	33.750,00	5,72144	193.098,45	
Alcantarillas - Traill - R.P. Nº 43 - S	San Martín	6	1997	37.000,00	5,72144	211.693,12	
Alcantarillas - Traill - R.P. Nº 32 - S	San Martín	6	1997	37.000,00	5,72144	211.693,12	
Desbosque - López - R.P. Nº 64	San Jerónimo	6	1997	2.100,00	5,72144	12.015,01	
Movimiento de suelos - Larrechea - R.P. Nº 50 - S	San Jerónimo	6	1997	9.000,00	5,72144	51.492,92	
Movimiento de suelos - Traill - R.P. Nº 64	San Martín	6	1997	15.000,00	5,72144	85.821,54	
Movimiento de suelos - Cañada Rosquín - R.P. Nº 32 - S	San Martín	6	1997	9.000,00	5,72144	51.492,92	
Movimiento de suelos - Bdo.de Irigoyen - R.P. Nº 42 - S	San Martín	6	1997	48.000,00	5,72144	274.628,91	
Movimiento de suelos - Bdo.de Irigoyen - R.P. Nº 40 - S	San Martín	6	1997	9.000,00	5,72144	51.492,92	
Movimiento de suelos - Castelar - R.P. Nº 24 - S	San Martín	6	1997	12.000,00	5,72144	68.657,23	
Movimiento de suelos - Piamonte - R.P. Nº 44 - S	San Martín	6	1997	18.000,00	5,72144	102.985,84	
Rec.banquinas - Monje - R.P. Nº 65	San Jerónimo	6	1997	2.070,00	5,72144	11.843,37	
El Trébol - R.P. Nº 13	San Martín	6	1997	5.040,00	5,72144	28.836,04	
Alcantarilla - Crispi - R.P. Nº 20	San Martín	6	1997	5.400,00	5,72144	30.895,75	
Alcantarilla - Traill - R.P. Nº 64	San Martín	6	1997	8.400,00	5,72144	48.060,06	
Movimiento de suelos - Colonia Belgrano - R.P. Nº 44 - S	San Martín	6	1997	7.500,00	5,72144	42.910,77	
Movimiento de suelos - Irigoyen - R.P. Nº 50 - S	San Jerónimo	6	1997	9.000,00	5,72144	51.492,92	
Movimiento de suelos y alcantarilla - Larrechea - R.P. Nº 50 - S	San Jerónimo	6	1997	9.900,00	5,72144	56.642,21	
Movimiento de suelos - Carlos Pellegrini - R.P. Nº 43 - S	San Jerónimo	6	1997	12.000,00	5,72144	68.657,23	
Movimiento de suelos - Bouquet - R.P. Nº 20	Belgrano	6	1997	15.000,00	5,72144	85.821,54	
Alcantarilla - Crispi - R.P. Nº 20	San Martín	6	1997	5.400,00	5,72144	30.895,75	
Est. Granular - Las Petacas - R.P. Nº 20	San Martín	6	1997	10.013,85	5,72144	57.293,60	
Alcantarilla - Tortugas - R.P. Nº 12	Belgrano	6	1997	13.300,00	5,72144	76.095,09	
Est. Granular - Los Cardos - R.P. Nº 44	San Martín	6	1997	17.982,60	5,72144	102.886,29	
Movimiento de suelos - Villa Eloisa - R.P. Nº 23 - S	Iriondo	6	1997	18.000,00	5,72144	102.985,84	
Alcantarilla - Villa Eloisa - R.P. Nº 23 - S	Iriondo	6	1997	10.400,00	5,72144	59.502,93	
Alcantarilla y transp. - Villa Eloisa - R.P. Nº 23 - S	Iriondo	6	1997	13.000,00	5,72144	74.378,66	
Arequito - R.P. Nº 23 - S	Caseros	6	1997	45.700,00	5,72144	261.469,61	
Alcantarillas - Bombal - R.P. Nº 14	Constitución	6	1997	20.000,00	5,72144	114.428,71	
Movimiento de suelos - Pueblo Muñoz - R.P. Nº 11 - S	Rosario	6	1997	7.500,00	5,72144	42.910,77	
Movimiento de suelos - Pavón Arriba - R.P. Nº 20 - S	Constitución	6	1997	4.500,00	5,72144	25.746,46	
Casilda - Río Carcarañá - R.P. Nº 19 - S	Caseros	6	1997	36.100,00	5,72144	206.543,83	
Movimiento de suelos - Salto Grande - R.P. Nº 27 - S	Iriondo	6	1997	15.000,00	5,72144	85.821,54	
Movimientos de suelos y alcantarillas - Totoras - R.P. Nº 19 - S	Iriondo	6	1997	27.000,00	5,72144	154.478,76	
Perfiles de Banquina - Villa Eloisa - R.P. Nº 178	Iriondo	6	1997	1.900,00	5,72144	10.870,73	
Bacheo - Gral.Gelly - Acceso	Constitución	6	1997	20.000,00	5,72144	114.428,71	
Bacheo - Serodino - R.P. Nº 91	Iriondo	6	1997	15.012,00	5,72144	85.890,19	

PROVINCIA DE SANTA FE
OBRAS EJECUTADAS POR LA DIRECCION PROVINCIAL DE VIALIDAD
PERIODO 1980 - 2014

OBRAS	Departamento	Mes	Año de Terminación	Valor Histórico (convertido a pesos)	Coeficiente	Valor Actualizado al 31/12/2014	Longitud (Km)
Movimientos de suelos - Carrizales - R.P. Nº 28 - S	Iriondo	6	1997	7.500,00	5,72144	42.910,77	
Bacheo - Juncal - R.P. Nº 10 - S	Constitución	6	1997	15.012,00	5,72144	85.890,19	
Bacheo - J. B. Molina - R.P. Nº 25 - S, 90	Constitución	6	1997	25.212,00	5,72144	144.248,84	
Sdo. Fisuras y Juntas - Sargento Cabral - R.P. Nº 90	Constitución	6	1997	10.200,00	5,72144	58.358,64	
Sdo. Fisuras y Juntas - Godoy - R.P. Nº 90	Constitución	6	1997	10.200,00	5,72144	58.358,64	
Sdo. Fisuras - San José de la Esquina - R.P. Nº 52	Caseros	6	1997	5.040,00	5,72144	28.836,04	
Sdo. Fisuras - Arteaga - R.P. Nº 92 - SR	Caseros	6	1997	5.040,00	5,72144	28.836,04	
Tram. Doble - Alvarez	Rosario	6	1997	16.050,00	5,72144	91.829,04	
Movimientos de suelos - Arequito	Caseros	6	1997	112.500,00	5,72144	643.661,51	
Sdo. Fisuras - Beravevú - R.P. Nº 93	Caseros	6	1997	12.000,00	5,72144	68.657,23	
Sdo. Fisuras - Chañar Ladeado - R.P. Nº 93	Caseros	6	1997	4.326,00	5,72144	24.750,93	
Sdo. Fisuras - Arteaga - R.P. Nº 15	Caseros	6	1997	15.600,00	5,72144	89.254,40	
Sdo. Fisuras - Coronel Arnold - R.P. Nº 17 - S	San Lorenzo	6	1997	5.040,00	5,72144	28.836,04	
Desbosque - Carrizales - R.P. Nº 28	Iriondo	6	1997	700,00	5,72144	4.005,00	
Sdo. Fisuras - Fuentes - R.P. Nº 17	San Lorenzo	6	1997	5.040,00	5,72144	28.836,04	
Sdo. Fisuras - Carrizales - R.P. Nº 10	Iriondo	6	1997	8.820,00	5,72144	50.463,06	
Sdo. Fisuras - Cañada Rica - R.P. Nº 22	Constitución	6	1997	6.240,00	5,72144	35.701,76	
Sdo. Fisuras - Cepeda - R.P. Nº 22	Constitución	6	1997	1.920,00	5,72144	10.985,16	
Sdo. Fisuras - Coronel Bogado - R.P. Nº 25 - S	Constitución	6	1997	6.780,00	5,72144	38.791,33	
Sdo. Fisuras - Aldao - R.P. Nº 18 - S	San Lorenzo	6	1997	4.260,00	5,72144	24.373,32	
Sdo. Fisuras - Godeken - R.P. Nº 6 - S	Caseros	6	1997	4.200,00	5,72144	24.030,03	
Movimiento de suelos y alcantarilla - Ibarlucea - R.P. Nº 34 - S	Rosario	6	1997	2.600,00	5,72144	14.875,73	
Bacheo - Acceso a General Gelly	Constitución	6	1997	10.080,00	5,72144	57.672,07	
Alcantarillas - Pavón Arriba - R.P. Nº 21 - S	Constitución	6	1997	2.250,00	5,72144	12.873,23	
Alcantarillas - Arequito - R.P. Nº 23 - S	Caseros	6	1997	15.750,00	5,72144	90.112,61	
Defensa metálica - Casilda	Caseros	6	1997	1.245,42	5,72144	7.125,59	
Ripio - 4ta. Etapa - Lazzarino	Gral. López	6	1997	50.000,00	5,72144	286.071,78	
Movimiento de suelos - Aarón Castellanos - R.P. Nº 208 - S	Gral. López	6	1997	6.000,00	5,72144	34.328,61	
Ripio - Venado Tuerto - R.P. Nº 7 - S	Gral. López	6	1997	10.000,00	5,72144	57.214,36	
Movimiento de suelos - San Francisco	Gral. López	6	1997	9.000,00	5,72144	51.492,92	
Perfiles de banquina - Santa Isabel - R.P. Nº 94	Gral. López	6	1997	5.400,00	5,72144	30.895,75	
Perfiles de banquina - Chapuy - R.P. Nº 14	Gral. López	6	1997	5.272,30	5,72144	30.165,13	
Alcantarillas - Carmen - R.P. Nº 4 - S	Gral. López	6	1997	2.725,00	5,72144	15.590,91	
Bacheo - Chapuy - R.P. Nº 14	Gral. López	6	1997	15.000,00	5,72144	85.821,54	
Bacheo - Wheelwright - R.P. Nº 9	Gral. López	6	1997	19.800,00	5,72144	113.284,43	
Desbosque - San Gregorio - R.P. Nº 3 - S	Gral. López	6	1997	2.800,00	5,72144	16.020,02	
Movimiento de suelos - San Gregorio - R.P. Nº 3 - S	Gral. López	6	1997	5.318,00	5,72144	30.426,59	
Movimiento de suelos y alcantarilla - Margarita - R.P. Nº 87 - S	Vera	6	1997	21.000,00	5,72144	120.150,15	
La Gallareta - R.P. Nº 83 - S - 13 y 37	Vera	6	1997	64.000,00	5,72144	366.171,88	
Movimiento de suelos - Intiyaco - R.P. Nº 31	Vera	6	1997	67.000,00	5,72144	383.336,19	
Movimiento y transporte de suelos - Fortín Olmos - R.P. Nº 31 - 40	Vera	6	1997	54.000,00	5,72144	308.957,53	
Alcantarillas - Cañada Ombú - R.P. Nº 96 - S	Vera	6	1997	4.800,00	5,72144	27.462,89	
Movimiento de suelos - Los Amores - R.P. Nº 3 y 30	Vera	6	1997	52.500,00	5,72144	300.375,37	
Movimiento de suelos y alcantarilla - Vera - R.P. Nº 284 - S y 355 - S	Vera	6	1997	36.000,00	5,72144	205.971,68	
Movimiento de suelos - El Toba - R.P. Nº 84 - S	Vera	6	1997	22.500,00	5,72144	128.732,30	
Alcantarillas - Colonia Duran - R.P. Nº 67 - S	San Javier	6	1997	6.000,00	5,72144	34.328,61	
Movimiento de suelos - Garabato - R.P. Nº 3	Vera	6	1997	15.000,00	5,72144	85.821,54	
Movimiento de suelos - Golondrina - R.P. Nº 3	Vera	6	1997	18.000,00	5,72144	102.985,84	
Movimiento de suelos y desmonte - Calchaquí - R.P. Nº 38	Vera	6	1997	20.600,00	5,72144	117.861,57	
Movimiento de suelos y alcantarilla - Margarita - R.P. Nº 87 - S	Vera	6	1997	12.000,00	5,72144	68.657,23	
Movimiento de suelos - La Gallareta - R.P. Nº 13	Vera	6	1997	15.000,00	5,72144	85.821,54	
Movimiento de suelos - La Gallareta - R.P. Nº 284 - S	Vera	6	1997	7.500,00	5,72144	42.910,77	
Movimiento de suelos - Fortín Olmos - R.P. Nº 40	Vera	6	1997	15.000,00	5,72144	85.821,54	
Movimiento de suelos - Los Amores - R.P. Nº 3	Vera	6	1997	7.500,00	5,72144	42.910,77	
Movimiento de suelos - Vera - R.P. Nº 284 - S	Vera	6	1997	7.500,00	5,72144	42.910,77	
Movimiento de suelos - Toba - R.P. Nº 84 - S	Vera	6	1997	7.500,00	5,72144	42.910,77	
Alcantarillas - Colonia Duran - R.P. Nº 87 - S	San Javier	6	1997	4.050,00	5,72144	23.171,81	
Movimiento de suelos - Garabato - R.P. Nº 3	Vera	6	1997	7.500,00	5,72144	42.910,77	
Movimiento de suelos - Golondrina - R.P. Nº 3	Vera	6	1997	7.500,00	5,72144	42.910,77	
Alcantarillas - Calchaquí - R.P. Nº 38	Vera	6	1997	2.400,00	5,72144	13.731,45	
Movimiento de suelos - Intiyaco - R.P. Nº 3	Vera	6	1997	7.500,00	5,72144	42.910,77	
Puente - Colonia Duran - R.P. Nº 296 - S	San Javier	6	1997	13.355,92	5,72144	76.415,04	
Est. Granular - Santa Margarita - R.P. Nº 293 - S	9 de Julio	6	1997	85.140,00	5,72144	487.123,03	
Est. Granular - Gregoria P. de Denis - R.P. Nº 294 - S	9 de Julio	6	1997	85.140,00	5,72144	487.123,03	
Est. Granular - Pozo Borrado - R.P. Nº 290 - S	9 de Julio	6	1997	127.710,00	5,72144	730.684,55	

PROVINCIA DE SANTA FE
OBRAS EJECUTADAS POR LA DIRECCION PROVINCIAL DE VIALIDAD
PERIODO 1980 - 2014

OBRAS	Departamento	Mes	Año de Terminación	Valor Histórico (convertido a pesos)	Coficiente	Valor Actualizado al 31/12/2014	Longitud (Km)
Movimiento de suelos - Tostado - R.P. Nº 77 - S	9 de Julio	6	1997	11.250,00	5,72144	64.366,15	
Movimiento de suelos - Tostado - R.P. Nº 77 - S	9 de Julio	6	1997	11.250,00	5,72144	64.366,15	
Movimiento de suelos - Pozo Borrado - R.P. Nº 91 - S	9 de Julio	6	1997	11.250,00	5,72144	64.366,15	
Movimiento de suelos - Pozo Borrado - R.P. Nº 35	9 de Julio	6	1997	15.000,00	5,72144	85.821,54	
Mov.de suelos y alcantarilla - Greg. P.de Denis - R.P. Nº 91 - S	9 de Julio	6	1997	30.000,00	5,72144	171.643,07	
Movimiento de suelos - Santa Margarita - R.P. Nº 293 - S	Vera	6	1997	15.000,00	5,72144	85.821,54	
Villa Minetti - R.P. Nº 292 - S	9 de Julio	6	1997	49.500,00	5,72144	283.211,07	
Movimiento de suelos y alcantarilla - Montefiore - R.P. Nº 91 - S	9 de Julio	6	1997	19.500,00	5,72144	111.568,00	
Movimiento de suelos y alcantarilla - Tostado - R.P. Nº 40 - S	9 de Julio	6	1997	22.000,00	5,72144	125.871,58	
Movimiento de suelos - Campo Garay - R.P. Nº 75 - S	9 de Julio	6	1997	7.500,00	5,72144	42.910,77	
Movimiento de suelos - Esteban Rams - R.P. Nº 101 - S	9 de Julio	6	1997	11.250,00	5,72144	64.366,15	
Movimiento de suelos - Logroño - R.P. Nº 90 - S	9 de Julio	6	1997	7.500,00	5,72144	42.910,77	
Movimiento de suelos - San Bernardo - R.P. Nº 77 - S	9 de Julio	6	1997	6.000,00	5,72144	34.328,61	
Movimiento de suelos - Santa Margarita - R.P. Nº 293 - S	Vera	6	1997	6.000,00	5,72144	34.328,61	
Movimiento de suelos - San Bernardo - R.P. Nº 77 - S	9 de Julio	6	1997	6.000,00	5,72144	34.328,61	
Corrimiento de alambrado - Villa Minetti	9 de Julio	6	1997	9.900,00	5,72144	56.642,21	
Movimiento de suelos - Campo Garay - R.P. Nº 75 - S	9 de Julio	6	1997	7.500,00	5,72144	42.910,77	
Movimiento de suelos - Montefiore - R.P. Nº 91	9 de Julio	6	1997	8.400,00	5,72144	48.060,06	
Movimiento de suelos - Logroño - R.P. Nº 90 - S	9 de Julio	6	1997	8.400,00	5,72144	48.060,06	
Movimiento de suelos - Gregoria P. de Denis - R.P. Nº 91 - S	9 de Julio	6	1997	19.500,00	5,72144	111.568,00	
Movimiento de suelos - Gato Colorado - R.P. Nº 13	9 de Julio	6	1997	27.000,00	5,72144	154.478,76	
Movimiento de suelos - R.P. Nº 40	9 de Julio	6	1997	12.000,00	5,72144	68.657,23	
Alcantarillas - Villa Minetti - R.P. Nº 91 - S	9 de Julio	6	1997	6.000,00	5,72144	34.328,61	
Obras Básicas y Pavimento							
<i>Fondos Préstamo KUWAIT</i>		6	1998		5,74338		25,00
<i>Fondos Ley Nº 11.481 (P.C.P.)</i>		6	1998		5,74338		2,00
<i>Fondos Ley Nº 24.443 (P.C.P.)</i>		6	1998		5,74338		3,00
Repavimentaciones							
<i>Fondos Ley Nº 11.481 (P.C.P.)</i>		6	1998		5,74338		40,00
<i>Fondos BIRF (PROVINCIA 1)</i>		6	1998		5,74338		39,00
Obras Básicas							
<i>Fondos Préstamo KUWAIT</i>		6	1998		5,74338		29,00
Terraplenes		6	1998		5,74338		149.290 m3
Puentes							
<i>Fondos Propios</i>		6	1998		5,74338		0,05
Señalización Horizontal de Rutas							
<i>Fondos Propios</i>		6	1998	212.300,00	5,74338	1.219.320,04	
Intercambiadores							
<i>Fondos Ley 24.443</i>							
Avda. J.J. Paso	Rosario	6	1998	1.297.816,00	5,74338	7.453.853,31	
Avda. San Martín	Rosario	6	1998	1.202.987,00	5,74338	6.909.214,12	
Avda. 27 de Febrero	Rosario	6	1998	1.262.365,00	5,74338	7.250.244,67	
Ruta Nacional Nº 168 (Bº El Pozo)	Santa Fe	6	1998	917.770,00	5,74338	5.271.103,88	
Ensanche puentes							
<i>Fondos Secretaría Rec. Hídricos de la Nación</i>							
Ruta Nacional Nº 168	Santa Fe	6	1998	3.615.424,00	5,74338	20.764.761,85	
Obras Básicas y Pavimento							
<i>Préstamos Kuwait</i>							
Ruta Nº 39 San Javier - Aº Saladillo Amarqo	San Javier	6	1999	6.183.000,00	5,94012	36.727.790,47	16,60
<i>Ley Nº 11418 (P.C.P.)</i>							
Ruta Nº 66 - Cañada Rosquín - Carlos Pellegrini	San Martín	6	1999	1.404.000,00	5,94012	8.339.934,95	8,50
Ruta Nº 40 - Reconquista - Km. 19 + 300	Gral. Obligado	6	1999	657.000,00	5,94012	3.902.661,87	3,20
<i>Ley Nº 24443</i>							
Acceso a Puerto San Martín	San Lorenzo	6	1999	3.440.000,00	5,94012	20.434.028,66	12,90
Fondos Propios							
Ruta Nº 1 - Prolongación Norte - R.P. Nº1 - R.N.A. - 009	Gral. Obligado	6	1999	1.655.000,00	5,94012	9.830.906,23	5,20
Ruta Nº 102 - S y 88 - S	Vera	6	1999	712.000,00	5,94012	4.229.368,72	9,90
<i>Préstamo B.I.D. 1118 OC/AR</i>							
Caminos Comunales	Vera	6	1999	776.000,00	5,94012	4.609.536,70	71,00
Caminos Comunales	S.Javier-S.Justo-Garay	6	1999	247.000,00	5,94012	1.467.210,78	47,00
Caminos Comunales	San Justo	6	1999	211.000,00	5,94012	1.253.366,29	17,00
Caminos Comunales	9 de Julio	6	1999	215.000,00	5,94012	1.277.126,79	32,00
Acceso Pozo Borrado	9 de Julio	6	1999	909.000,00	5,94012	5.399.573,27	10,00
Caminos Comunales	San Javier	6	1999	216.000,00	5,94012	1.283.066,92	13,00
Caminos Comunales	Vera	6	1999	787.000,00	5,94012	4.674.878,07	85,00

PROVINCIA DE SANTA FE
OBRAS EJECUTADAS POR LA DIRECCION PROVINCIAL DE VIALIDAD
PERIODO 1980 - 2014

OBRAS	Departamento	Mes	Año de Terminación	Valor Histórico (convertido a pesos)	Coeficiente	Valor Actualizado al 31/12/2014	Longitud (Km)
Caminos Comunales	Garay-San Justo	6	1999	366.000,00	5,94012	2.174.085,61	254,00
Caminos Comunales	San Cristóbal	6	1999	572.000,00	5,94012	3.397.751,28	94,00
Caminos Comunales	9 de Julio	6	1999	780.000,00	5,94012	4.633.297,20	264,00
Caminos Comunales	Gral. Obligado	6	1999	498.000,00	5,94012	2.958.182,06	32,00
Caminos Comunales	La Capital	6	1999	434.000,00	5,94012	2.578.014,08	105,00
Caminos Comunales	Gral. López	6	1999	500.000,00	5,94012	2.970.062,31	160,00
Ruta Nº 3 - Cañada Ombú - Chaco	Vera	6	1999	1.179.000,00	5,94012	7.003.406,92	29,00
Ruta Nº 3 - Intiyaco - Cañada Ombú	Vera	6	1999	1.059.000,00	5,94012	6.290.591,96	31,00
Ruta Nº 3 - Intiyaco - R.P. Nº 40	Vera	6	1999	1.571.000,00	5,94012	9.331.935,76	48,00
Ruta Nº 13 - Canal Saladillo - R.N. Nº 98	Vera	6	1999	711.000,00	5,94012	4.223.428,60	24,00
Ruta Nº 13 - R.P. Nº 2 - Canal Saladillo	San Cristóbal	6	1999	882.000,00	5,94012	5.239.189,91	49,00
Ruta Nº 35 - R.P. Nº 2 - R.P. Nº 292 - S	9 de Julio	6	1999	455.000,00	5,94012	2.702.756,70	42,00
Ruta Nº 30 - R.N. Nº 95 - Límite Prov. Santiago del Estero	9 de Julio	6	1999	416.000,00	5,94012	2.471.091,84	25,00
Caminos Comunales	San Cristóbal	6	1999	945.000,00	5,94012	5.613.417,76	130,00
Ruta Nº 35 - R.P. Nº 292 - S - Chaco	9 de Julio	6	1999	703.000,00	5,94012	4.175.907,60	52,00
Ruta Nº 13 - R.N. Nº 98 - Límite Chaco	Vera	6	1999	884.000,00	5,94012	5.251.070,16	57,00
Ruta Nº 38 - Río Salado - R.P. Nº 2	San Cristóbal	6	1999	877.000,00	5,94012	5.209.489,28	38,00
Ruta Nº 40 - R.N. Nº 98 - R.P. Nº 13	9 de Julio	6	1999	611.000,00	5,94012	3.629.416,14	35,00
Ruta Nº 30 - R.N. Nº 95 - Km. 70 + 400	Vera-9 de Julio	6	1999	823.000,00	5,94012	4.888.722,56	54,00
Ruta Nº 38 - Alejandra - Calchaquí	Vera-San Javier	6	1999	584.000,00	5,94012	3.469.032,77	14,00
Ruta Nº 38 - Río Salado - Río Calchaquí	Vera	6	1999	563.000,00	5,94012	3.344.290,16	18,00
Ruta Nº 40 - R.P. Nº 13 - Fortín Olmos	Vera	6	1999	1.170.000,00	5,94012	6.949.945,80	52,00
Ruta Nº 13 - R.N. Nº 31 - Chaco	Vera	6	1999	579.000,00	5,94012	3.439.332,15	37,00
Ruta Nº 83 - S - La Gallareta - R.P. Nº 84 - S	Vera	6	1999	620.000,00	5,94012	3.682.877,26	30,00
Ruta Nº 83 - S - R.P. Nº 84 - S - Fortín Olmos	Vera	6	1999	570.000,00	5,94012	3.385.871,03	29,00
Ruta Nº 36 - R.N. Nº 11 - R.P. Nº 1	Vera-San Javier	6	1999	9.000,00	5,94012	53.461,12	1,00
Ruta Nº 77 - S - R.P. Nº 40 - R.N. Nº 95	9 de Julio	6	1999	1.051.000,00	5,94012	6.243.070,97	77,00
Ruta Nº 38 - Hersilia - R.P. Nº 2	San Cristóbal	6	1999	51.000,00	5,94012	302.946,36	2,00
Repavimentaciones							
Ley Nº 11418 (P.C.P.)							
Ruta Nº 1 - Romang - Reconquista	Gral.Obligado/S.Javier	6	1999	1.513.000,00	5,94012	8.987.408,54	15,50
Ruta Nº 10 - Nuevo Torino - Sarmiento	Las Colonias	6	1999	2.146.000,00	5,94012	12.747.507,42	26,10
Ruta Nº 21 - Aº del Medio - Villa Gobernador Galvez	Const.-Rosario	6	1999	7.149.000,00	5,94012	42.465.950,85	47,40
Ruta Nº 6 - R.P. Nº 4 - R.P. Nº 70	La Capital /Las Colonias	6	1999	1.234.000,00	5,94012	7.330.113,77	17,30
Ruta Nº 4 - Km. 75 + 950 - San Cristóbal	San Cristóbal	6	1999	3.155.000,00	5,94012	18.741.093,15	51,20
Ruta Nº 14 - María Teresa - Límite Buenos Aires	Gral. López	6	1999	1.599.000,00	5,94012	9.498.259,25	23,80
Pavimentaciones							
Ley Nº 11418 (P.C.P.)							
Ruta Nº 31- R.N. Nº 11 - R.P. Nº 298 - S	Gral. Obligado	6	1999	797.000,00	5,94012	4.734.279,32	
Puentes							
Préstamo B.I.R.F.4117-AR (P.P.I)							
Puente s/ Aº Los Troncos	La Capital	6	1999	482.000,00	5,94012	2.863.140,06	0,04
Préstamo B.I.D. 1118 OC/AR							
Puente s/ Aº Saladillo	Garay-San Justo	6	1999	907.000,00	5,94012	5.387.693,02	0,08
Puente s/ Aº El Toba	Vera-San Javier	6	1999	1.761.000,00	5,94012	10.460.559,44	0,11
Puente s/ Cañada Los Perros	Vera	6	1999	655.000,00	5,94012	3.890.781,62	0,05
Obras Varias							
Ley 24443							
Remodelación Avda. Pellegrini	Rosario	6	1999	1.779.000,00	5,94012	10.567.481,68	
Obras Especiales							
Convenios con Comunas y Municipios							
R.P. Nº 13 - El Trebol		6	1999	93.600,00	5,94012	555.995,66	
R.P. Nº 41 - Pta. Urbana - Sistema lumínico - Irigoyen	San Jerónimo	6	1999	1.800,00	5,94012	10.692,22	
R.P. Nº 64 y 10 - Sistema lumínico - López	San Jerónimo	6	1999	6.000,00	5,94012	35.640,75	
R.P. Nº 50 y 80 - Sistema lumínico - San Eugenio	San Jerónimo	6	1999	3.000,00	5,94012	17.820,37	
Sellado Fisuras - La Ribera - Serodino	Iriondo	6	1999	5.040,00	5,94012	29.938,23	
Bacheo - La Ribera - Serodino	Iriondo	6	1999	9.900,00	5,94012	58.807,23	
G-020 - Golondrina	Vera	6	1999	21.600,00	5,94012	128.306,69	
G-014 - La Gallareta	Vera	6	1999	23.760,00	5,94012	141.137,36	
G-015 - Toba	Vera	6	1999	21.600,00	5,94012	128.306,69	
Movimiento de suelos - Florencia	Gral. Obligado	6	1999	21.600,00	5,94012	128.306,69	
Ruta Nº 100 - S - Empalme R.N. Nº11 - Villa Guillermina	Gral. Obligado	6	1999	26.600,00	5,94012	158.007,31	0,70
Movimiento de suelos - Tartagal	Vera	6	1999	6.000,00	5,94012	35.640,75	
Construcción alcantarillas - La Sarita	Gral. Obligado	6	1999	8.100,00	5,94012	48.115,01	
Construcción alcantarillas - Tartagal	Vera	6	1999	3.600,00	5,94012	21.384,45	

PROVINCIA DE SANTA FE
OBRAS EJECUTADAS POR LA DIRECCION PROVINCIAL DE VIALIDAD
PERIODO 1980 - 2014

OBRAS	Departamento	Mes	Año de Terminación	Valor Histórico (convertido a pesos)	Coeficiente	Valor Actualizado al 31/12/2014	Longitud (Km)
Sellado Grietas y Fisuras - Villa Guillermina	Gral. Obligado	6	1999	7.000,00	5,94012	41.580,87	7,00
Colocación mojoneros - Suardi	San Cristóbal	6	1999	1.080,00	5,94012	6.415,33	
Provisión planta asfáltica - San Cristóbal	San Cristóbal	6	1999	140.625,00	5,94012	835.330,02	
Provisión de 120 tn de ripio - Hersilia	San Cristóbal	6	1999	2.100,00	5,94012	12.474,26	
Construcción alcantarillas - Ambrosetti	San Cristóbal	6	1999	15.120,00	5,94012	89.814,68	
Destronque y desbosque - Monigotes	San Cristóbal	6	1999	5.400,00	5,94012	32.076,67	
Construcción alcantarillas - Monigotes	San Cristóbal	6	1999	4.500,00	5,94012	26.730,56	
Destronque y desbosque - Moises Ville	San Cristóbal	6	1999	2.700,00	5,94012	16.038,34	
Iluminación - Ambrosetti	San Cristóbal	6	1999	230,00	5,94012	1.366,23	
Iluminación - Ambrosetti	San Cristóbal	6	1999	400,00	5,94012	2.376,05	
Destronque y desbosque - Las Avispas	San Cristóbal	6	1999	2.800,00	5,94012	16.632,35	
Sellado de grietas - R.P. Nº 34 - Arrufó	San Cristóbal	6	1999	15.188,80	5,94012	90.223,36	
Colocación mojoneros - Villa Trinidad	San Cristóbal	6	1999	1.260,00	5,94012	7.484,56	
Destronque y desbosque - Umberto 1º	Castellanos	6	1999	10.710,00	5,94012	63.618,73	
Provisión de 300 tn de ripio - Saguier	Castellanos	6	1999	5.100,00	5,94012	30.294,64	
Bacheo R.P. Nº40 - Sunchales - Colonia Aldao	Castellanos	6	1999	18.000,00	5,94012	106.922,24	
Movimiento de suelos - Fortín Olmos	Vera	6	1999	30.000,00	5,94012	178.203,74	
Destronque y desbosque - Sarmiento	Las Colonias	6	1999	10.023,75	5,94012	59.542,32	
Destronque y desbosque - Aurelia	Castellanos	6	1999	3.710,00	5,94012	22.037,86	
Construcción alcantarillas R.P. Nº51 - S - Eustolia	Castellanos	6	1999	1.300,00	5,94012	7.722,16	
Ensanche, desbosque, destronque y moviento de suelo	Las Colonias	6	1999	22.050,00	5,94012	130.979,75	
Colocación guard rail y señalización - Sarmiento	Las Colonias	6	1999	2.928,00	5,94012	17.392,68	
Reposición de 300 tn de ripio - Pilar	Las Colonias	6	1999	5.100,00	5,94012	30.294,64	
Destronque y desmonte - Colonia Macías	Garay	6	1999	5.600,00	5,94012	33.264,70	
Movimiento de suelos y alcantarillado - Colonia Macías	Garay	6	1999	7.500,00	5,94012	44.550,93	
Movimiento de suelos - Cayastasio	San Justo	6	1999	9.000,00	5,94012	53.461,12	
Destronque y desbosque 5 Has. - Silva	San Justo	6	1999	3.500,00	5,94012	20.790,44	
Construcción alcantarilla, puente - R.P. Nº 72 - S	San Javier	6	1999	19.000,00	5,94012	112.862,37	
Construcción alcantarilla, puente - R.P. Nº 72 - S - La Brava	San Javier	6	1999	19.000,00	5,94012	112.862,37	
Desbosque, destr. Y alcantarillado, R.P. Nº 54-S	San Justo	6	1999	5.200,00	5,94012	30.888,65	
Corrimiento alambrados - acceso a San Genaro Norte	Las Colonias	6	1999	11.098,00	5,94012	65.923,50	
Rest. estab. gran. R.P. Nº 20 - Landeta - Las Petacas	San Martín	6	1999	5.001,57	5,94012	29.709,95	
Construcción alcantarilla - R.P. Nº 35 - S	Las Colonias	6	1999	3.692,90	5,94012	21.936,29	
Obra básica, estab. granular - Casilda	Caseros	6	1999	44.987,60	5,94012	267.231,95	
Limpieza conductos de desagüe - R.P. Nº 92	Caseros	6	1999	3.900,00	5,94012	23.166,49	
Sellado de grietas y fisuras - R.P. Nº 92	Caseros	6	1999	10.200,00	5,94012	60.589,27	
Movimiento de suelos - R.P. Nº 7 - S	Gral. López	6	1999	12.712,50	5,94012	75.513,83	
Construcción Estribo y muro Puente s/ Aº Golondrina	Castellanos	6	1999	7.500,00	5,94012	44.550,93	
Movimiento de suelos - R.P. Nº 31 y 32	Vera	6	1999	30.000,00	5,94012	178.203,74	
Construcción Alcantarillas - R.P. Nº 83 - S	Vera	6	1999	18.920,00	5,94012	112.387,16	
Movimiento de suelos - Gregorio P. de Denis	9 de Julio	6	1999	12.000,00	5,94012	71.281,50	
Movimiento de suelos - Esteban Rams	9 de Julio	6	1999	14.850,00	5,94012	88.210,85	
Movimiento de suelos - Santa Margarita	9 de Julio	6	1999	11.400,00	5,94012	67.717,42	
Desbosque, destr. y limpieza - R.P. Nº69 - S	Castellanos	6	1999	10.710,00	5,94012	63.618,73	
Prov. de 300 tn de ripio - Saguier	Castellanos	6	1999	5.100,00	5,94012	30.294,64	
Bacheo - R.P. Nº280 - S - Sunchales - Colonia Aldao	Castellanos	6	1999	18.000,00	5,94012	106.922,24	
Movimiento de suelos - Fortín Olmos	Vera	6	1999	30.000,00	5,94012	178.203,74	
Desbosque, destronque y movimiento de suelos	Las Colonias	6	1999	10.023,75	5,94012	59.542,32	
Desbosque y destronque - R.P. Nº 70 - S	Castellanos	6	1999	3.710,00	5,94012	22.037,86	
Construcción alcantarillas - R.P. Nº 51 - S	Castellanos	6	1999	1.300,00	5,94012	7.722,16	
Trabajos realizados por Consorcios Camineros (*)							
Fuente de Financiación FF.202 Régimen de Coparticipación Vial							
Obra básica - R.P. Nº 292 - S (50%)		6	1999	46.112,50	5,94012	273.914,00	6,50
Pavimentos - Ruta Nº10 (50%)	San Jerónimo	6	1999	464.286,73	5,94012	2.757.921,03	2,11
Movimiento de suelos - R.P. Nº 100 - S (50%)	Vera	6	1999	22.500,00	5,94012	133.652,80	16,14
Estab. granular - R.P. Nº 69 - S (50%)	San Cristóbal	6	1999	75.055,14	5,94012	445.836,88	3,93
Estab. granular - R.P. Nº 56 - S (47%)	San Justo	6	1999	29.476,93	5,94012	175.096,64	0,60
Estab. granular - R.P. Nº 80 - S (47%)	Castellanos	6	1999	10.664,07	5,94012	63.345,90	1,25
Estab. granular - R.P. Nº 62 - S (47%)	Castellanos	6	1999	40.970,36	5,94012	243.369,04	1,45
Estab. granular - R.P. Nº 39 - S (47%)	San Justo	6	1999	51.010,95	5,94012	303.011,40	0,80
Obra básica - R.P. Nº 65 (50%)	Belgrano	6	1999	191.044,16	5,94012	1.134.826,12	2,55
Pavimentos - Ruta Nº 36 - S (50%)	Las Colonias	6	1999	304.237,98	5,94012	1.807.211,51	4,05
Terraplén - R.P. Nº 54 - S (50%)	San Justo	6	1999	15.469,68	5,94012	91.891,83	2,20
Terraplén - R.P. Nº 4 - S (47%)	Gral. López	6	1999	125.312,36	5,94012	744.371,03	2,40
Terraplén - R.P. Nº 80 - S y 82 - S (50%)	La Capital	6	1999	33.997,98	5,94012	201.952,24	3,20

PROVINCIA DE SANTA FE
OBRAS EJECUTADAS POR LA DIRECCION PROVINCIAL DE VIALIDAD
PERIODO 1980 - 2014

OBRAS	Departamento	Mes	Año de Terminación	Valor Histórico (convertido a pesos)	Coficiente	Valor Actualizado al 31/12/2014	Longitud (Km)
Estab. granular - R.P. Nº 10 (50%)	Las Colonias	6	1999	28.828,66	5,94012	171.245,83	1,40
Estab. granular - R.P. Nº 209 - S (50%)	Gral. López	6	1999	39.349,51	5,94012	233.740,99	1,35
Estab. granular - R.P. Nº 70 - S (50%)	Castellanos	6	1999	89.018,60	5,94012	528.781,58	2,40
Terraplén - R.P. Nº 15 (50%)	Gral. López	6	1999	77.402,41	5,94012	459.779,96	15,00
Convenio y ejecución por Comuna (*)							
Estab. granular - María Susana - R.P. Nº 40 - S (100%)	San Martín	6	1999	79.830,40	5,94012	474.202,52	3,22
Obras Básicas y Pavimento							
Ley Nº 24443							
Acceso a Puerto San Martín	San Lorenzo	6	2000	2.027.000,00	5,84546	11.848.749,62	4,34
Ley 11481 (P.C.P.)							
Ruta Nº 66 - Cañada Rosquín - Carlos Pellegrini	San Martín	6	2000	2.164.000,00	5,84546	12.649.577,79	12,26
Ruta Nº 40 - Reconquista - Km. 19 + 300	Gral. Obligado	6	2000	3.694.000,00	5,84546	21.593.133,25	16,10
Ruta Nº 26 - Carcarañá - Casilda	Caseros-S.Lorenzo	6	2000	1.682.000,00	5,84546	9.832.065,54	7,39
Ruta Nº 91 - Serodino - Totoras	Iriondo	6	2000	1.735.000,00	5,84546	10.141.874,98	7,34
Fondos Propios							
Ruta Nº 1 - Prolongación Norte hasta R.N. A-009	Gral. Obligado	6	2000	1.393.000,00	5,84546	8.142.727,29	3,94
Ruta Nº 102 - S - Vera - Santa Felicia	Vera	6	2000	242.000,00	5,84546	1.414.601,58	2,76
Préstamos B.I.D. 1118 OC/AR							
Caminos Comunales	S.Javier/S.Justo-Garay	6	2000	8.000,00	5,84546	46.763,69	1,00
Caminos Comunales	San Justo	6	2000	13.000,00	5,84546	75.990,99	2,00
Caminos Comunales	9 de Julio	6	2000	8.000,00	5,84546	46.763,69	1,00
Caminos Comunales	San Javier	6	2000	16.000,00	5,84546	93.527,38	1,00
Caminos Comunales	San Cristóbal	6	2000	34.000,00	5,84546	198.745,68	6,00
Caminos Comunales	Gral. Obligado	6	2000	38.000,00	5,84546	222.127,52	3,00
Caminos Comunales	Gral. López	6	2000	136.000,00	5,84546	794.982,71	42,00
Acceso a Pozo Borrado	9 de Julio	6	2000	302.000,00	5,84546	1.765.329,25	3,00
Ruta Nº 3 - Cañada Ombú - Chaco	Vera	6	2000	255.000,00	5,84546	1.490.592,58	3,00
Ruta Nº 3 - Intiyaco - Cañada Ombú	Vera	6	2000	365.000,00	5,84546	2.133.593,30	7,00
Ruta Nº 3 - Intiyaco - R.P. Nº 40	Vera	6	2000	23.000,00	5,84546	134.445,60	1,00
Ruta Nº 13 - Canal Saladillo - R.N. Nº 98	Vera	6	2000	654.000,00	5,84546	3.822.931,55	23,00
Ruta Nº 13 - R.P. Nº 2 - Canal Saladillo	San Cristóbal	6	2000	130.000,00	5,84546	759.909,94	7,00
Ruta Nº 35 - R.P. Nº 2 - R.P. Nº 292 - S	9 de Julio	6	2000	218.000,00	5,84546	1.274.310,52	19,00
Ruta Nº 30 - R.N. Nº 95 - Límite Santiago del Estero	9 de Julio	6	2000	160.000,00	5,84546	935.273,77	10,00
Caminos Comunales	San Cristóbal	6	2000	357.000,00	5,84546	2.086.829,61	48,00
Ruta Nº 35 - R.P. Nº 292 - S - Chaco	9 de Julio	6	2000	194.000,00	5,84546	1.134.019,45	15,00
Ruta Nº 13 - R.N. Nº 98 - Límite Chaco - R.P. Nº 31	Vera	6	2000	588.000,00	5,84546	3.437.131,12	38,00
Ruta Nº 38 - R. Salado - R.P. Nº 2	San Cristóbal	6	2000	375.000,00	5,84546	2.192.047,91	20,00
Ruta Nº 40 - R.N. Nº 98 - R.P. Nº 13	9 de Julio	6	2000	99.000,00	5,84546	578.700,65	6,00
Ruta Nº 30 - R.N. Nº 95 - Km. 70 + 400	Vera	6	2000	196.000,00	5,84546	1.145.710,37	10,00
Ruta Nº 38 - R.P. Nº 1 - R.N. Nº 11	Vera-San Javier	6	2000	396.000,00	5,84546	2.314.802,59	12,00
Ruta Nº 38 - R. Salado - R. Calchaquí	Vera	6	2000	295.000,00	5,84546	1.724.411,02	9,00
Ruta Nº 40 - R.P. Nº 13 - Fortín Olmos	Vera	6	2000	132.000,00	5,84546	771.600,86	8,00
Ruta Nº 13 - R.P. Nº 31 - Chaco	Vera	6	2000	92.000,00	5,84546	537.782,42	6,00
Ruta Nº 83 - S - R.P. Nº 84 - S - Fortín Olmos	Vera	6	2000	60.000,00	5,84546	350.727,67	3,00
Ruta Nº 83 - S - La Gallareta - R.P. Nº 84 - S	Vera	6	2000	81.000,00	5,84546	473.482,35	4,00
Ruta Nº 36 - R.N. Nº 11 - R.P. Nº 1	Vera-San Javier	6	2000	677.000,00	5,84546	3.957.377,15	21,00
Ruta Nº 77 - S - R.P. Nº 40 - R.N. Nº 95	9 de Julio	6	2000	617.000,00	5,84546	3.606.649,49	46,00
Ruta Nº 38 - Hersilia - R.P. Nº 2	San Cristóbal	6	2000	1.294.000,00	5,84546	7.564.026,64	51,00
Ruta Nº 2 - S y 4 - S - R.P. Nº 5 - S - Christophersen	Gral.López	6	2000	70.000,00	5,84546	409.182,28	5,00
Repavimentaciones							
Ley 11481 (P.C.P.)							
Ruta Nº 2 - San Cristóbal - Huanqueros	San Cristóbal	6	2000	1.646.000,00	5,84546	9.621.628,94	21,50
Ruta Nº 14 - María Teresa - Limite Buenos Aires	Gral. López	6	2000	460.000,00	5,84546	2.688.912,10	2,37
Pavimentaciones							
Ley 11481 (P.C.P.)							
Ruta Nº 31 - Reconquista - R.P. Nº 298 - S	Gral. Obligado	6	2000	3.065.000,00	5,84546	17.916.338,22	14,50
Puentes							
Préstamo B.I.D. 1118 OC/AR							
Puente s/ Aº Saladillo	Garay-San Justo	6	2000	700.000,00	5,84546	4.091.822,76	0,06
Puente s/ Aº El Toba	Vera-San Javier	6	2000	2.000,00	5,84546	11.690,92	
Puente s/ Cañada Los Perros	Vera	6	2000	58.000,00	5,84546	339.036,74	0,01
Obras Varias							
Ley Nº 24443							
Remodelación Avda. Pellegrini	Rosario	6	2000	2.664.000,00	5,84546	15.572.308,33	
PROSAP							

PROVINCIA DE SANTA FE
OBRAS EJECUTADAS POR LA DIRECCION PROVINCIAL DE VIALIDAD
PERIODO 1980 - 2014

OBRAS	Departamento	Mes	Año de Terminación	Valor Histórico (convertido a pesos)	Coeficiente	Valor Actualizado al 31/12/2014	Longitud (Km)
Estab. granular - La Fronterita	Castellanos	6	2000	307.000,00	5,84546	1.794.556,55	11,15
Estab. granular - Bella Italia	Castellanos	6	2000	277.000,00	5,84546	1.619.192,72	10,45
Obras Especiales							
Convenios con Comunas y Municipios							
Construcción alcantarillas - R.P. Nº 77 - S	9 de Julio	6	2000	3.120,00	5,84546	18.237,84	
Construcción alcantarillas - R.P. Nº 101 - S	9 de Julio	6	2000	2.080,00	5,84546	12.158,56	
Movimiento de suelos - R.P. Nº 91 - S	9 de Julio	6	2000	15.750,00	5,84546	92.066,01	
Corrimiento de alambrados - R.P. Nº 294 - S	9 de Julio	6	2000	3.000,00	5,84546	17.536,38	
Movimiento de suelos - R.P. Nº 95	9 de Julio	6	2000	10.500,00	5,84546	61.377,34	
Movimiento de suelos - R.P. Nº 77 - S - R.P. Nº 90	9 de Julio	6	2000	3.000,00	5,84546	17.536,38	
Bacheo - R.P. Nº 34 - R.P. Nº 2	9 de Julio	6	2000	2.520,00	5,84546	14.730,56	
Movimiento de suelos - R.P. Nº 290 - S - R.P. Nº 35	9 de Julio	6	2000	6.000,00	5,84546	35.072,77	
Movimiento de suelos - R.P. Nº 90 - S	9 de Julio	6	2000	4.500,00	5,84546	26.304,57	
Movimiento de suelos - R.P. Nº 290 - S - R.P. Nº 35	9 de Julio	6	2000	15.000,00	5,84546	87.681,92	
Movimiento de suelos - R.P. Nº 91 - S - Km 468	9 de Julio	6	2000	11.250,00	5,84546	65.761,44	
Construcción de alcantarillas - R.P. Nº 293 - S	9 de Julio	6	2000	14.370,00	5,84546	83.999,28	
Movimiento de suelos - R.P. Nº 293 - S - R.N. Nº 95 - S	9 de Julio	6	2000	11.250,00	5,84546	65.761,44	
Movimiento de suelos - R.P. Nº 42 - 3	9 de Julio	6	2000	6.000,00	5,84546	35.072,77	
Movimiento de suelos - R.P. Nº 35	9 de Julio	6	2000	11.250,00	5,84546	65.761,44	
Construcción de alcantarillas - R.P. Nº 91 - S	9 de Julio	6	2000	14.850,00	5,84546	86.805,10	
Movimiento de suelos - Villa Minetti	9 de Julio	6	2000	15.000,00	5,84546	87.681,92	
Construcción sistema iluminación - R.P. Nº 65	Belgrano	6	2000	9.156,33	5,84546	53.522,97	
Est. granular - R.P. Nº 65	Belgrano	6	2000	15.200,00	5,84546	88.851,01	
Prov. Concreto asfáltico -R.P. Nº 65	Belgrano	6	2000	15.200,00	5,84546	88.851,01	
Prov. y coloc. - Semáforo R.P. Nº 92	Caseros	6	2000	3.585,00	5,84546	20.955,98	
Planta asfáltica - Arequito	Caseros	6	2000	74.250,00	5,84546	434.025,49	
Reparación alcantarillas - San José de la Esquina	Caseros	6	2000	3.882,09	5,84546	22.692,61	
Ensanche y mejorado - R.P. Nº 67 - S	Castellanos	6	2000	11.640,00	5,84546	68.041,17	
Prov. de ripio - R.P. Nº 67 - S - acceso cementerio	Castellanos	6	2000	8.500,00	5,84546	49.686,42	
Ejecución de alcantarillas	Castellanos	6	2000	3.900,00	5,84546	22.797,30	
Rep. Material petreo - R.P. Nº 62	Castellanos	6	2000	11.900,00	5,84546	69.560,99	
Prov. de ripio - R.P. Nº 70 - S	Castellanos	6	2000	3.400,00	5,84546	19.874,57	
Renovación de alcantarillas - R.P. Nº 67 - S	Castellanos	6	2000	11.442,60	5,84546	66.887,27	
Construcción de alcantarillas - R.P. Nº 80 - S	Castellanos	6	2000	3.870,00	5,84546	22.621,93	
Perf. de banquetas - R.P. Nº 13	Castellanos	6	2000	2.090,00	5,84546	12.217,01	
Prov. de tubos chapa - loza - R.P. Nº 62	Castellanos	6	2000	4.523,00	5,84546	26.439,02	
Sellado de grietas, prov.de emulsión - R.P. Nº 13	Castellanos	6	2000	3.835,00	5,84546	22.417,34	
Reparación alcantarillas - R.P. Nº 13	Castellanos	6	2000	2.970,00	5,84546	17.361,02	
Reposición de ripio - R.P. Nº 67 - S	Castellanos	6	2000	8.500,00	5,84546	49.686,42	
Reposición material petreo - R.P. Nº 65 - S y 67 - S	Castellanos	6	2000	8.500,00	5,84546	49.686,42	
Bacheo - R.P. Nº 10	Constitución	6	2000	14.940,00	5,84546	87.331,19	
Bacheo - R.P. Nº 22 - S	Constitución	6	2000	14.760,00	5,84546	86.279,01	
Desbosque, destronque y limpieza - R.P. Nº 10	Constitución	6	2000	2.800,00	5,84546	16.367,29	
Distrib.y prov. de escoria	Constitución	6	2000	13.400,00	5,84546	78.329,18	
Escoriado Acc. Cal. Natural - R.P. Nº 90	Constitución	6	2000	3.350,00	5,84546	19.582,29	
Movimiento de suelos - R.P. Nº 10 - S	Constitución	6	2000	9.000,00	5,84546	52.609,15	
Movimiento de suelos - desbosque y dest. - R.P. Nº 1	Garay	6	2000	5.500,00	5,84546	32.150,04	
Movimiento de suelos - perf. banq. - R.P. Nº 208 - S	Gral. López	6	2000	12.944,75	5,84546	75.668,03	
Movimiento de suelos con transp. - R.P. Nº 208 - S	Gral. López	6	2000	11.475,00	5,84546	67.076,67	
Movimiento de suelos - R.P. Nº 208	Gral. López	6	2000	8.173,75	5,84546	47.779,34	
Movimiento de suelos - R.P. Nº 2 - S	Gral. López	6	2000	2.316,00	5,84546	13.538,09	
Movimiento de suelos - R.P. Nº 2 - S	Gral. López	6	2000	4.080,00	5,84546	23.849,48	
Movimiento de suelos - R.P. Nº 2 - S - Cristophersen	Gral. López	6	2000	4.200,00	5,84546	24.550,94	
Movimiento de suelos - Perf. Banq. - R.P. Nº 2 - S	Gral. López	6	2000	1.706,25	5,84546	9.973,82	
Contin. estab. granular - R.P. Nº 2 - S	Gral. López	6	2000	11.591,45	5,84546	67.757,37	
Contin. obra afir. calcareo - R.P. Nº 33	Gral. López	6	2000	11.591,45	5,84546	67.757,37	
Contin. estab. granular - R.P. Nº 2 - S	Gral. López	6	2000	15.077,52	5,84546	88.135,06	
Pta asfáltica conserv. de rutas varias	Gral. López	6	2000	33.000,00	5,84546	192.900,22	
Pta asfáltica conserv. de rutas varias	Gral. López	6	2000	33.000,00	5,84546	192.900,22	
Pta asfáltica conserv. de rutas varias	Gral. López	6	2000	5.500,00	5,84546	32.150,04	
Cont. cordón cont. - R.P. Nº 15	Gral. López	6	2000	13.000,00	5,84546	75.990,99	
Señalamiento horizontal - R.P. Nº 90 - Melincué	Gral. López	6	2000	7.140,00	5,84546	41.736,59	
Est. Acceso sur Melincué - R.P. Nº 90	Gral. López	6	2000	102.527,25	5,84546	599.319,05	
Movimiento de suelo y transp. - R.P. Nº 4 - S	Gral. López	6	2000	7.320,00	5,84546	42.788,78	
Movimiento de suelo - R.P. Nº 15	Gral. López	6	2000	18.450,00	5,84546	107.848,76	1,00

PROVINCIA DE SANTA FE
OBRAS EJECUTADAS POR LA DIRECCION PROVINCIAL DE VIALIDAD
PERIODO 1980 - 2014

OBRAS	Departamento	Mes	Año de Terminación	Valor Histórico (convertido a pesos)	Coficiente	Valor Actualizado al 31/12/2014	Longitud (Km)
Movimiento de suelo - R.P. Nº 14	Gral. López	6	2000	4.800,00	5,84546	28.058,21	
Movimiento de suelo - R.P. Nº 202 - S	Gral. López	6	2000	2.100,00	5,84546	12.275,47	
Movimiento de suelo y alcantarillado - R.P. Nº 3 - S y 208 - S	Gral. López	6	2000	5.660,00	5,84546	33.085,31	
Perf. de banquetas - R.P. Nº 14	Gral. López	6	2000	6.578,00	5,84546	38.451,44	
Movimiento de suelo - R.P. Nº 5 - S	Gral. López	6	2000	5.400,00	5,84546	31.565,49	
Movimiento de suelo - R.P. Nº 5 - S	Gral. López	6	2000	8.050,00	5,84546	47.055,96	
Movimiento de suelo - R.P. Nº 4 - S	Gral. López	6	2000	5.320,00	5,84546	31.097,85	
Const. cordón de cont. - R.P. Nº 15	Gral. López	6	2000	18.000,00	5,84546	105.218,30	
Movimiento de suelo - R.P. Nº 15	Gral. López	6	2000	15.697,50	5,84546	91.759,13	
Const. cordón de cont. - R.P. Nº 2 - S	Gral. López	6	2000	6.000,00	5,84546	35.072,77	
Mov. De suelo y perf. Banquetas R.P.Nº 10-S	Gral. López	6	2000	2.000,00	5,84546	11.690,92	
Movimiento de suelo R.P.Nº 7-S	Gral. López	6	2000	6.400,00	5,84546	37.410,95	
Mov. De suelo y perf. Banquetas R.P.Nº 94	Gral. López	6	2000	7.080,00	5,84546	41.385,86	
Mov. De suelo y perf. Banq.R.P.Nº 9-S/6-S/10-S	Gral. López	6	2000	9.090,00	5,84546	53.135,24	
Const. Puente s/Aº El Araza	Gral. Obligado	6	2000	22.137,00	5,84546	129.400,97	
Alcantarillados c/ tubos R.P.Nº 87-S	Gral. Obligado	6	2000	6.750,00	5,84546	39.456,86	
Conv. Kamo grupo Com. R.P. 89-S/30/261/5/61-S	Gral. Obligado	6	2000	21.600,00	5,84546	126.261,96	
Bacheo R.P.Nº 60-S	Gral. Obligado	6	2000	6.200,00	5,84546	36.241,86	
Const. Alcantarillas R.P.Nº 87-S	Gral. Obligado	6	2000	2.700,00	5,84546	15.782,74	
Mov. De suelo y const. Puente R.P.Nº 32	Gral. Obligado	6	2000	32.000,00	5,84546	187.054,75	
Cambio est.puente s/ Aº El Rey	Gral. Obligado	6	2000	40.800,00	5,84546	238.494,81	
Mov. De suelo Rutas 89-S/30/261-S	Gral. Obligado	6	2000	23.750,00	5,84546	138.829,70	
Movimiento de suelo R.P.Nº 89-S/30/261-S	Gral. Obligado	6	2000	16.250,00	5,84546	94.988,74	
Alcantarillados R.P.Nº 298-S	Gral. Obligado	6	2000	1.050,00	5,84546	6.137,73	
Const.canal con aliviador R.P.Nº 98-S	Gral. Obligado	6	2000	21.200,00	5,84546	123.923,77	
Bacheo R.P.Nº 100-S	Gral. Obligado	6	2000	26.600,00	5,84546	155.489,26	
Mov. De suelo R.P.Nº 30 y 89-S	Gral. Obligado	6	2000	17.750,00	5,84546	103.756,93	
Bacheo R.N,Nº 11	Iriondo	6	2000	9.900,00	5,84546	57.870,06	
Refugio pasajeros R.P.Nº 2	La Capital	6	2000	518,18	5,84546	3.029,00	
Mejora en rutas, R.P. Nº 82-S	La Capital	6	2000	9.650,00	5,84546	56.408,70	
Colocación alcantarillas R.P. Nº 82-S	La Capital	6	2000	7.251,60	5,84546	42.388,95	
Construcción alcantarillas R.P.Nº 80	La Capital	6	2000	1.500,00	5,84546	8.768,19	
Prov. De emulsión R.P.Nº 4, Nelson	La Capital	6	2000	11.250,00	5,84546	65.761,44	
Prov. Alcantarillas R.P.Nº 52-S	Las Colonias	6	2000	3.212,00	5,84546	18.775,62	
Prov. Tubos Hº Aº, R.P.Nº 10	Las Colonias	6	2000	5.250,00	5,84546	30.688,67	
Ruta Prov. Nº 2, Elisa-San Cristóbal	Las Colonias	6	2000	4.000,00	5,84546	23.381,84	
Dársenas, R.P.Nº 4	Las Colonias	6	2000	898,00	5,84546	5.249,22	
Const. Y colocación 4 pórticos, R.P.Nº 79	Las Colonias	6	2000	26.550,00	5,84546	155.196,99	
Alcantarillado, R.P.Nº 5	Las Colonias	6	2000	5.550,00	5,84546	32.442,31	
Provisión ripio, R.P.Nº 22	Las Colonias	6	2000	8.500,00	5,84546	49.686,42	
Dársenas, R.P.Nº 10	Las Colonias	6	2000	2.244,00	5,84546	13.117,21	
Rep. alcantarillas, R.P.Nº 81-S	Las Colonias	6	2000	1.350,00	5,84546	7.891,37	
Rep. Aliviador R.P.Nº 68-S	Las Colonias	6	2000	3.821,70	5,84546	22.339,60	
Movimiento de suelo, R.P.Nº 68	Las Colonias	6	2000	51.430,76	5,84546	300.636,51	
Bacheo, R.P.Nº 36	Las Colonias	6	2000	4.668,00	5,84546	27.286,61	
Colocación alcantarillas R.P. Nº 50-S	Las Colonias	6	2000	3.120,00	5,84546	18.237,84	
Const. alcantarillas R.P.Nº 36-S	Las Colonias	6	2000	1.690,00	5,84546	9.878,83	
Cesión comodato MN-248, R.P.Nº 50	Las Colonias	6	2000	1.431,00	5,84546	8.364,85	
Sellado de fisuras R.P.Nº 4	Las Colonias	6	2000	11.200,00	5,84546	65.469,16	
Bandas red. Velocidad, R.P.Nº 70/4	Las Colonias	6	2000	9.966,53	5,84546	58.258,96	
Reductores velocidad R.P.Nº 70	Las Colonias	6	2000	17.424,25	5,84546	101.852,78	
Prov.est.glar. R.P.Nº 10	Las Colonias	6	2000	8.500,00	5,84546	49.686,42	
Desbosque, destronque R.P.Nº 67-S/78-S	Las Colonias	6	2000	3.850,00	5,84546	22.505,03	
Pta asfáltica conserv. De rutas varias	Las Colonias	6	2000	57.750,00	5,84546	337.575,38	
Pta asfáltica - Cargador Mancini, Pilar Zona III	Las Colonias	6	2000	13.200,00	5,84546	77.160,09	
Comod.Inst. luminicas R.P.Nº 4 y 80-S	Las Colonias	6	2000	1.450,16	5,84546	8.476,85	
Comod.Inst. luminicas R.P.Nº 4 y 80-S	Las Colonias	6	2000	7.832,06	5,84546	45.782,00	
Const.alcantarillas R.P.Nº 64-S	Las Colonias	6	2000	12.434,40	5,84546	72.684,80	
Est. granular R.P.Nº 50-S	Las Colonias	6	2000	5.100,00	5,84546	29.811,85	
Const. Inst. luminica R.P.Nº 50-S	Las Colonias	6	2000	3.696,22	5,84546	21.606,11	
Const. Inst. luminica R.P.Nº 50-S	Las Colonias	6	2000	8.151,56	5,84546	47.649,63	
Bacheo R.P.Nº 6, San Carlos Centro	Las Colonias	6	2000	32.500,00	5,84546	189.977,49	
Bacheo R.P.Nº 6, San Carlos Centro	Las Colonias	6	2000	19.500,00	5,84546	113.986,49	
Bacheo R.P.Nº 6, San Carlos Norte	Las Colonias	6	2000	26.000,00	5,84546	151.981,99	
Bacheo R.P.Nº 6, San Carlos Norte	Las Colonias	6	2000	74.435,00	5,84546	435.106,90	

PROVINCIA DE SANTA FE
OBRAS EJECUTADAS POR LA DIRECCION PROVINCIAL DE VIALIDAD
PERIODO 1980 - 2014

OBRAS	Departamento	Mes	Año de Terminación	Valor Histórico (convertido a pesos)	Coficiente	Valor Actualizado al 31/12/2014	Longitud (Km)
Bacheo R.P.Nº 6, San Carlos Sud	Las Colonias	6	2000	6.500,00	5,84546	37.995,50	
Const.alcantarillas R.P.Nº 63, mov.de suelo	Las Colonias	6	2000	19.076,00	5,84546	111.508,02	
Bacheo R.P.Nº 6, San Carlos Sud	Las Colonias	6	2000	44.200,00	5,84546	258.369,38	
Rep. Loza de Hormigón	Las Colonias	6	2000	671,04	5,84546	3.922,54	
Const.alcantarillas R.P.Nº 62-10	Las Colonias	6	2000	1.744,50	5,84546	10.197,41	
Trat. Bit. Doble R.P.Nº 80-S	Las Colonias	6	2000	4.045,89	5,84546	23.650,09	
Desbosque y destronque R.P.Nº 67-S	Las Colonias	6	2000	2.100,00	5,84546	12.275,47	
Ruta Prov. Nº 225-S, Villa Ana-R.P.Nº 25-S	Rosario	6	2000	5.896,00	5,84546	34.464,84	
Desb., destronque y Limp. R.P.Nº 38	San Cristóbal	6	2000	910,00	5,84546	5.319,37	
Rep. Ripio R.P.Nº 76-S y 71-S	San Cristóbal	6	2000	36.000,00	5,84546	210.436,60	
Mov. De suelo, R.P.Nº 77-S	San Cristóbal	6	2000	15.000,00	5,84546	87.681,92	
Rep. Ripio R.P.Nº 77-S y 71-S	San Cristóbal	6	2000	36.000,00	5,84546	210.436,60	
Sellado de fisuras R.P.Nº 39	San Cristóbal	6	2000	4.200,00	5,84546	24.550,94	
Emuls.asfáltica categ.CCR1, rutas varias	San Cristóbal	6	2000	7.875,00	5,84546	46.033,01	
Sellado de grietas , R.P.Nº 4,13 y 23	San Cristóbal	6	2000	8.250,00	5,84546	48.225,05	
Bacheo, R.P.Nº 13	San Cristóbal	6	2000	2.490,00	5,84546	14.555,20	
Bacheo, R.P.Nº 17 int. R.P.Nº 34	San Cristóbal	6	2000	14.904,20	5,84546	87.121,92	
Destr.y mant. De banquina , R.P.Nº 22-63-69-S	San Cristóbal	6	2000	2.100,00	5,84546	12.275,47	
Const. Dársenas, R.P.Nº 771-S	San Cristóbal	6	2000	1.999,71	5,84546	11.689,23	
Sellado de fisuras y grietas R.P.Nº 13	San Cristóbal	6	2000	4.800,00	5,84546	28.058,21	
Mov. De suelo, R.P.Nº 91-Lte Ceres	San Cristóbal	6	2000	4.950,00	5,84546	28.935,03	
Mov. De suelo, R.P.Nº 34-Lte Ceres	San Cristóbal	6	2000	4.950,00	5,84546	28.935,03	
Bacheo, San Cristóbal-Esteban Rams	San Cristóbal	6	2000	2.490,00	5,84546	14.555,20	
14 tubos H.A. Ensanc.alc.Río Salado-R.P.Nº 95-S	San Cristóbal	6	2000	2.370,00	5,84546	13.853,74	
Mov. De suelo, R.P.Nº 92-S	San Cristóbal	6	2000	9.925,00	5,84546	58.016,20	
Coloc.de alcantarillas, R.P.Nº 277-S, 275-S	San Cristóbal	6	2000	9.762,41	5,84546	57.065,79	
Limpieza de canales, R.P.Nº 63-S y 76-S	San Cristóbal	6	2000	10.050,00	5,84546	58.746,88	
Desbosque y destronque R.P.Nº 63-S	San Cristóbal	6	2000	1.050,00	5,84546	6.137,73	
Desb., y Limp. R.P.Nº 76-S	San Cristóbal	6	2000	1.750,00	5,84546	10.229,56	
Rep. Ripio R.P.Nº 2	San Cristóbal	6	2000	38.700,00	5,84546	226.219,34	
Pta. Asfáltica, conservación rutas varias	San Cristóbal	6	2000	57.750,00	5,84546	337.575,38	
Pta. Asfáltica, conservación rutas varias	San Cristóbal	6	2000	64.900,00	5,84546	379.370,42	
Pta. Asfáltica, conservación rutas varias	San Cristóbal	6	2000	125.625,00	5,84546	734.336,05	
Sellado de fisuras y grietas R.P.Nº 2-S	San Cristóbal	6	2000	4.000,00	5,84546	23.381,84	
Sellado de fis. y grietas R.P.Nº 23-R.P.Nº 76-S	San Cristóbal	6	2000	8.220,00	5,84546	48.049,69	
Coloc.de alcantarillas, R.P.Nº 23	San Cristóbal	6	2000	11.167,00	5,84546	65.276,26	
Mov. De suelo, R.P.Nº 61	San Cristóbal	6	2000	6.000,00	5,84546	35.072,77	
Mov. De suelo, R.P.Nº 2	San Cristóbal	6	2000	21.250,00	5,84546	124.216,05	
Destr., desb. Y limp., Col.Teresa-Alejandra	San Javier	6	2000	5.600,00	5,84546	32.734,58	
Const.alcant. y mov. de suelo, R.P.Nº 296-S	San Javier	6	2000	4.200,00	5,84546	24.550,94	
Alcantarillado, R.P.Nº 54-S	San Javier	6	2000	5.200,00	5,84546	30.396,40	
Ampliación alcantarillas R.P.Nº 10	San Jerónimo	6	2000	4.004,81	5,84546	23.409,96	
Demolic., retiro/const.alcantarilla R.P.Nº 41	San Jerónimo	6	2000	3.728,00	5,84546	21.791,88	
Movim.de suelo y alcantarillas, R.P.Nº 10	San Jerónimo	6	2000	5.128,00	5,84546	29.975,52	
Movimiento de suelo R.P.Nº 10	San Jerónimo	6	2000	1.950,00	5,84546	11.398,65	
Iluminac., mantenim.sistema lumínico R.P.Nº 10	San Jerónimo	6	2000	8.008,00	5,84546	46.810,45	
Est. Banquinas, R.P.Nº 70 y camino comunal	San Jerónimo	6	2000	9.690,00	5,84546	56.642,52	
Transp.conc.asf.prov.rod.neu. R.P.Nº 95	San Jerónimo	6	2000	7.800,00	5,84546	45.594,60	
Prov. transporte y r. Mec. R.P.Nº 95	San Jerónimo	6	2000	7.800,00	5,84546	45.594,60	
Prov.cnc.asf.y rod.neumát,recap. R.P.Nº 95	San Jerónimo	6	2000	2.750,00	5,84546	16.075,02	
Sistema Lumínico, Int.R.P.Nº 41-S-Planta Urbana	San Jerónimo	6	2000	1.800,00	5,84546	10.521,83	
Mant.Sist. lumínico, Int.R.P.Nº 41-S-Planta Urb.	San Jerónimo	6	2000	3.000,00	5,84546	17.536,38	
Est.granular c/escoria, AP Brig.López-Larrechea	San Jerónimo	6	2000	8.500,00	5,84546	49.686,42	
Rep.mot.Astarsa, Carac.003	San Jerónimo	6	2000	4.296,64	5,84546	25.115,84	
Sistema Lumínico, Int.R.P.Nº 64 y 10	San Jerónimo	6	2000	6.000,00	5,84546	35.072,77	
Prov.Comb.p/reconst.arp. R.P.Nº 65	San Jerónimo	6	2000	26.945,00	5,84546	157.505,95	
Prov. transp.est.gr.calcáreo, R.P.Nº 65	San Jerónimo	6	2000	15.200,00	5,84546	88.851,01	
R.P.Nº 65, trab. Varios	San Jerónimo	6	2000	18.928,14	5,84546	110.643,71	
Sistema lumínico, Int. R.P.Nº 50 y 80	San Jerónimo	6	2000	3.000,00	5,84546	17.536,38	
Prov.Transp.Est.Gr.Calcáreo, R.P.65 y 219-S	San Jerónimo	6	2000	15.200,00	5,84546	88.851,01	
Const. Alcantarillas, Puente HA R.P.Nº 54-S	San Justo	6	2000	19.000,00	5,84546	111.063,76	
Trab. De remodelación, R.P.Nº 54-S	San Justo	6	2000	51.298,49	5,84546	299.863,33	
Desb.y destronque, R.P.Nº 55	San Justo	6	2000	2.800,00	5,84546	16.367,29	
Mov. De suelo, R.P.Nº 55-S, Silva	San Justo	6	2000	3.000,00	5,84546	17.536,38	
Mov.de suelo, R.P.Nº 39, La Penca y Caragutatay	San Justo	6	2000	10.000,00	5,84546	58.454,61	

PROVINCIA DE SANTA FE
OBRAS EJECUTADAS POR LA DIRECCION PROVINCIAL DE VIALIDAD
PERIODO 1980 - 2014

OBRAS	Departamento	Mes	Año de Terminación	Valor Histórico (convertido a pesos)	Coficiente	Valor Actualizado al 31/12/2014	Longitud (Km)
Bacheo, R.P.Nº 18-S	San Lorenzo	6	2000	3.826,00	5,84546	22.364,73	
Desb.dest.y limpieza, R.P.Nº 326	San Lorenzo	6	2000	2.800,00	5,84546	16.367,29	
Rep.mort.astarsa, Carac. 044	San Martín	6	2000	8.998,00	5,84546	52.597,46	
Const.de alcantarillas, R.P.Nº 20	San Martín	6	2000	1.401,00	5,84546	8.189,49	
Restituc. Estab. Granular, R.P.Nº 20-64 y 24-S	San Martín	6	2000	8.500,00	5,84546	49.686,42	
Restituc. Estab. Granular, R.P.Nº 20 y Lte.Sastre	San Martín	6	2000	12.700,00	5,84546	74.237,36	
Prov. CnC asfáltico, R.P.Nº 13	San Martín	6	2000	93.600,00	5,84546	547.135,16	
Rep.motoniveladora Astarsa, Caract.4-5-1-15-043	San Martín	6	2000	13.961,00	5,84546	81.608,48	
Restituc.estab.granular, R.P.Nº 66	San Martín	6	2000	10.200,00	5,84546	59.623,70	
Const.doble hilera Caño Hº, R.P.Nº 20	San Martín	6	2000	5.179,32	5,84546	30.275,51	
Const. Alcantarillas, R.P.Nº 20	San Martín	6	2000	1.401,00	5,84546	8.189,49	
Corrimiento de alambrados, R.P.Nº 44-S	San Martín	6	2000	13.000,00	5,84546	75.990,99	
Est.granular R.P.Nº 64,Sastre-Lte. Crispi	San Martín	6	2000	8.500,00	5,84546	49.686,42	
Const. Alcantarillas de H.A., R.P.Nº 43-S	San Martín	6	2000	33.635,60	5,84546	196.615,59	
Const. Alcantarillas R.P.Nº 3 Km 392	Vera	6	2000	15.544,89	5,84546	90.867,05	
Mov. de suelo, Golondrina-Tartagal	Vera	6	2000	7.500,00	5,84546	43.840,96	
G-020, Golondrina	Vera	6	2000	21.600,00	5,84546	126.261,96	
Alcantarillado, R.P.Nº 3	Vera	6	2000	5.400,00	5,84546	31.565,49	
Mov.de suelo, R.P.Nº 31, Intiyaco	Vera	6	2000	9.000,00	5,84546	52.609,15	
G-014, La Gallareta	Vera	6	2000	21.600,00	5,84546	126.261,96	
Mov.de suelo, R.P.Nº 83-S - Pavenham	Vera	6	2000	7.500,00	5,84546	43.840,96	
Mov.de suelo, R.P.Nº 30- Los Amores	Vera	6	2000	4.500,00	5,84546	26.304,57	
Mov.de suelo, R.P.Nº 31, Tartagal	Vera	6	2000	7.500,00	5,84546	43.840,96	
Trabajos realizados por Consorcios Camineros (*)							
Fuente de Financiación FF.202 Rég.Copart. Vial							
Obra básica, R.P.Nº 292-S (50%)	9 de Julio	6	2000	68.533,50	5,84546	400.609,91	6,50
Mov.de suelo, R.P.Nº 100-S (50%)	Vera	6	2000	19.916,25	5,84546	116.419,66	16,14
Estab.granular, R.P.Nº 69-S (50%)	San Cristóbal	6	2000	63.023,40	5,84546	368.400,83	3,93
Estab.granular, R.P.Nº 62-S (47%)	Castellanos	6	2000	44.832,48	5,84546	262.066,52	1,45
Estab.granular, R.P.Nº 39 (47%)	San Justo	6	2000	20.529,56	5,84546	120.004,74	0,80
Obra básica, R.P.Nº 65 (50%)	Belgrano	6	2000	157.911,53	5,84546	923.065,70	2,55
Pavimento, R.P.Nº 36-S (50%)	Las Colonias	6	2000	284.788,14	5,84546	1.664.717,99	4,05
Estab.granular, R.P.Nº 54-S (50%)	San Justo	6	2000	11.757,44	5,84546	68.727,66	2,20
Terraplén, R.P.Nº 4-S (47%)	Gral. López	6	2000	94.290,68	5,84546	551.172,50	2,40
Terraplén, R.P.Nº 80-S y 82-S (50%)	La Capital	6	2000	5.948,76	5,84546	34.773,25	3,20
Estab.granular, R.P.Nº 209-S (50%)	Gral. López	6	2000	13.321,63	5,84546	77.871,07	1,35
Terraplén, R.P.Nº 15 (50%)	Gral. López	6	2000	213.946,64	5,84546	1.250.616,76	15,00
Convenio y ejecución por Comuna(*)							
Estab.granular, R.P.Nº 40-S, María Susana(100%)	San Martín	6	2000	39.729,00	5,84546	232.234,32	
Estab.granular fino R.P.Nº 13 (50%)	Castellanos	6	2000	40.432,50	5,84546	236.346,61	
Estab.granular fino R.P.Nº 81-S (100%)	Castellanos	6	2000	35.612,39	5,84546	208.170,84	
Obras Básicas y Pavimento							
Ley 11481 (P.C.P.)							
Ruta Nº 26, Carcaraña-Casilda	Caseros-S.Lorenzo	6	2001	4.581.000,00	5,90176	27.035.971,98	17,00
Ruta Nº 91, Serodino-Totoras	Iriondo	6	2001	4.019.000,00	5,90176	23.719.181,70	17,12
Ruta Nº 3, Vera-R.P.Nº 40	Vera	6	2001	1.872.000,00	5,90176	11.048.098,57	12,00
Ruta Nº 40, Reconq.-El Arazá y Pte.Aº Malabrigo	Gral. Obligado	6	2001	783.000,00	5,90176	4.621.079,69	
Préstamo B.I.D. 1118 OC/AR							
Caminos Comunales	San Justo	6	2001	22.000,00	5,90176	129.838,77	1,00
Caminos Comunales	San Javier	6	2001	15.000,00	5,90176	88.526,43	1,00
Caminos Comunales	Gral. Obligado	6	2001	37.000,00	5,90176	218.365,20	2,00
Ruta Nº 3- Cañada Ombú-Chaco	Vera	6	2001	229.000,00	5,90176	1.351.503,51	3,00
Ruta Nº 3- Intiyaco - Cañada Ombú	Vera	6	2001	242.000,00	5,90176	1.428.226,42	4,00
Ruta Nº 13 - Límite Chaco - R.P. Nº 31	Vera	6	2001	58.000,00	5,90176	342.302,20	3,00
Ruta Nº 30 - R.N. Nº 95 - Km. 70 + 400	Vera	6	2001	64.000,00	5,90176	377.712,77	7,00
Ruta Nº 38 - R.P. Nº 1 - R.N. Nº 11	Vera-San Javier	6	2001	270.000,00	5,90176	1.593.475,76	8,00
Ruta Nº 38 - R. Salado - R. Calchaquí	Vera	6	2001	134.000,00	5,90176	790.836,12	4,00
Ruta Nº 13 - R.P. Nº 31 - Chaco	Vera	6	2001	120.000,00	5,90176	708.211,45	8,00
Ruta Nº 36 - R.N. Nº 11 - R.P. Nº 1	Vera-San Javier	6	2001	734.000,00	5,90176	4.331.893,35	22,00
Ruta Nº 77 - S - R.P. Nº 40 - R.N. Nº 95	9 de Julio	6	2001	21.000,00	5,90176	123.937,00	2,00
Ruta Nº 38 - Hersilia - R.P. Nº 2	San Cristóbal	6	2001	175.000,00	5,90176	1.032.808,36	7,00
Ruta Nº 2 - S y 4 - S - R.P. Nº 5 - S - Cristophersen	Gral. López	6	2001	96.000,00	5,90176	566.569,16	7,00
Repavimentaciones							
Ley 11481 (P.C.P.)							
Ruta Nº 2 - San Cristóbal - Huanqueros	San Cristóbal	6	2001	1.265.000,00	5,90176	7.465.729,00	17,00

PROVINCIA DE SANTA FE
OBRAS EJECUTADAS POR LA DIRECCION PROVINCIAL DE VIALIDAD
PERIODO 1980 - 2014

OBRAS	Departamento	Mes	Año de Terminación	Valor Histórico (convertido a pesos)	Coeficiente	Valor Actualizado al 31/12/2014	Longitud (Km)
Ruta N° 2 - Huanqueros - Esteban Rams	9 de Julio	6	2001	1.031.000,00	5,90176	6.084.716,68	8,00
Ruta N° 2 - Logroño - Tostado	9 de Julio	6	2001	305.000,00	5,90176	1.800.037,43	3,00
Ruta N° 10 - Santa Clara de Buena Vista - R.N. N° 19	Las Colonias	6	2001	591.000,00	5,90176	3.487.941,38	7,00
Puentes							
SUPCE-P.P.I.							
Ruta N° 100 - S - Puente s/A° Los Amores	Gral. Obligado	6	2001	1.653.000,00	5,90176	9.755.612,68	0,12
Préstamo B.I.D. 1118 OC/AR							
Puente s/A° Saladillo	Garay-San Justo	6	2001	470.000,00	5,90176	2.773.828,17	0,04
Obras Varias							
Ley 24443							
Enlace calle Mendoza	La Capital	6	2001	335.000,00	5,90176	1.977.090,29	0,25
Fondos Propios							
Señalización Horizontal Rutas Provinciales	Varios	6	2001	837.000,00	5,90176	4.939.774,84	
Convenio Comunas							
Ruta N° 13 - S - Coronel Bogado - R.P. N° 25 - S	Rosario	6	2001	179.000,00	5,90176	1.056.415,41	0,00
Ruta N° 25 - S - R.P. N° 25 - S - Albarellos	Rosario	6	2001	119.000,00	5,90176	702.309,68	0,00
Obras Especiales							
Convenios con Comunas y Municipios							
Const. Alcantarillas - R.P. N° 38	San Cristóbal	1	2001	4.500,00	5,86829	26.407,32	
Movimiento de suelo - R.P. N° 101 - S	San Cristóbal	1	2001	5.250,00	5,86829	30.808,54	
Movimiento de suelo y alcantarillado	San Cristóbal	1	2001	6.000,00	5,86829	35.209,76	
Destronq. y limp. de R.P. N° 76 - S	San Cristóbal	1	2001	1.400,00	5,86829	8.215,61	
Movimiento de suelo y alcantarillado - Curupaytí	San Cristóbal	1	2001	11.710,00	5,86829	68.717,71	
Alcantarillado - R.P. N° 50 - S	Las Colonias	1	2001	2.400,00	5,86829	14.083,90	
Bacheo - R.P. N° 6	Las Colonias	1	2001	32.500,00	5,86829	190.719,53	
Bacheo - R.P. N° 6	Las Colonias	1	2001	19.500,00	5,86829	114.431,72	
Bacheo - R.P. N° 6	Las Colonias	1	2001	26.000,00	5,86829	152.575,62	
Bacheo y badenes - R.P. N° 6	Las Colonias	1	2001	74.435,00	5,86829	436.806,41	
Bacheo - R.P. N° 6	Las Colonias	1	2001	6.500,00	5,86829	38.143,91	
Bacheo - R.P. N° 6	Las Colonias	1	2001	44.200,00	5,86829	259.378,56	
Repos. 200 Tn. de arena gruesa - R.P. N° 67 - S	Las Colonias	1	2001	2.800,00	5,86829	16.431,22	
Alcantarillado - R.P. N° 62	Las Colonias	1	2001	1.430,00	5,86829	8.391,66	
Repos. ripio 200 Tn. - R.P. N° 80 - S	Las Colonias	1	2001	3.400,00	5,86829	19.952,20	
Movimiento de suelo y alcantarillado - R.P. N° 62	Las Colonias	1	2001	12.840,00	5,86829	75.348,89	
Movimiento de suelo y alcantarillado - R.P. N° 81 - S	Las Colonias	1	2001	9.950,00	5,86829	58.389,52	
Ampliación alcantarillado - R.P. N° 63	Las Colonias	1	2001	4.657,00	5,86829	27.328,64	
Movimiento de suelo y transp. - R.P. N° 30 - La Curva Km 11	Gral. Obligado	1	2001	14.000,00	5,86829	82.156,11	
Construcción Puente H.A. - Florencia	Gral. Obligado	1	2001	22.137,00	5,86829	129.906,41	
Alcantarillado - La Sarita	Gral. Obligado	1	2001	4.050,00	5,86829	23.766,59	
Sellado de fisuras y grietas	Gral. Obligado	1	2001	5.000,00	5,86829	29.341,47	
Movimiento de suelos y alcantarillado - Tartagal	Gral. Obligado	1	2001	11.400,00	5,86829	66.898,54	
Movimiento de suelos y alcantarillado - R.P. N° 20 - S	Rosario	1	2001	16.500,00	5,86829	96.826,84	
Movimiento de suelos y alcantarillado - R.P. N° 20 - S	Rosario	1	2001	25.050,00	5,86829	147.000,75	
Prov. planta asfáltica - Arequito	Rosario	1	2001	49.500,00	5,86829	290.480,52	
Movimiento de suelo - R.P. N° 34 - S	Rosario	1	2001	2.640,00	5,86829	15.492,29	
Provisión de 959 Tn. de escoria - San José de la Esquina	Rosario	1	2001	6.365,00	5,86829	37.351,69	
Reparación de alcantarillas - San José de la Esquina	Rosario	1	2001	3.882,09	5,86829	22.781,24	
Movimiento de suelo - Aguará Grande	San Cristóbal	1	2001	4.500,00	5,86829	26.407,32	
Movimiento de suelo - Aguará Grande	San Cristóbal	1	2001	17.100,00	5,86829	100.347,81	
Bacheo - Ing. Chanourdie	Gral. Obligado	1	2001	6.200,00	5,86829	36.383,42	
Movimiento de suelo - Malabrigo	Gral. Obligado	1	2001	4.500,00	5,86829	26.407,32	
Reparación Puente de madera - Villa Ana - R.N. N° 11	Gral. Obligado	1	2001	18.000,00	5,86829	105.629,28	
Reposición Puente de madera - R.P. N°32 - Los Tábanos	Gral. Obligado	1	2001	18.000,00	5,86829	105.629,28	
Movimiento de suelo y alcantarillado - R.P. N° 30	Gral. Obligado	1	2001	12.600,00	5,86829	73.940,50	
Movimiento de suelo - R.P. N° 4 - S	Gral. López	1	2001	3.400,00	5,86829	19.952,20	
Movimiento de suelo - R.P. N° 15 - R.P. N° 94	Gral. López	1	2001	2.100,00	5,86829	12.323,42	
Movimiento de suelo con ext. Lateral - R.P. N° 4 - S	Gral. López	1	2001	2.925,00	5,86829	17.164,76	
Movimiento de suelo - Elortondo - R.P. N° 6 - S	Gral. López	1	2001	3.975,00	5,86829	23.326,47	
Movimiento de suelo - La Chispa - R.P. N° 8 - S	Gral. López	1	2001	5.250,00	5,86829	30.808,54	
Movimiento de suelo - Lazzarino - R.P. N° 208 - S	Gral. López	1	2001	1.800,00	5,86829	10.562,93	
Movimiento de suelo - R.P. N° 7 - S - int. R.N. N° 33 y R.P. N°8 - S	Gral. López	1	2001	14.739,20	5,86829	86.493,95	
Movimiento de suelo - R.P. N° 3 - S - San Gregorio	Gral. López	1	2001	5.970,00	5,86829	35.033,71	
Esc. a/Horno y 140 Tn. de piedra gr. - R.P. N° 14	Gral. López	1	2001	27.704,65	5,86829	162.579,01	
Movimiento de suelo - R.P. N° 3 - S - San Gregorio	Gral. López	1	2001	20.688,00	5,86829	121.403,25	
Movimiento de suelo - San Guillermo	Gral. López	1	2001	2.800,00	5,86829	16.431,22	

PROVINCIA DE SANTA FE
OBRAS EJECUTADAS POR LA DIRECCION PROVINCIAL DE VIALIDAD
PERIODO 1980 - 2014

OBRAS	Departamento	Mes	Año de Terminación	Valor Histórico (convertido a pesos)	Coficiente	Valor Actualizado al 31/12/2014	Longitud (Km)
Moviento de suelo - Chovet - R.P. Nº 33	Gral. López	1	2001	3.205,00	5,86829	18.807,88	
Construcción y colocación - Alcantarillas - R.P. Nº 94 - S	Gral. Obligado	1	2001	3.300,00	5,86829	19.365,37	
Construcción alcantarillas - R.P. Nº 96 - S	Gral. Obligado	1	2001	4.050,00	5,86829	23.766,59	
Sellado de fisuras y grietas - R.P. Nº 71	Gral. Obligado	1	2001	5.000,00	5,86829	29.341,47	
Movimiento de suelo y ext. Lateral - R.P. Nº 88 - S	Gral. Obligado	1	2001	4.500,00	5,86829	26.407,32	
Movimiento de suelo - Bustinza - R.P. Nº 33	Iriondo	1	2001	14.550,00	5,86829	85.383,67	
Movimiento de suelo - Bustinza - R.P. Nº 28 - S	Iriondo	1	2001	13.875,00	5,86829	81.422,57	
Sellado de fisuras y grietas - R.P. Nº 23 - S	Iriondo	1	2001	7.200,00	5,86829	42.251,71	
Construcción de sistema de iluminación - Bustinza	Iriondo	1	2001	16.542,52	5,86829	97.076,36	
Construcción dársenas - Aº Leyes	La Capital	1	2001	2.470,00	5,86829	14.494,68	
Alcantarillado y movimiento de suelo - R.P. Nº 62	La Capital	1	2001	8.690,00	5,86829	50.995,47	
Colocación alcantarillas - R.P. Nº 68	Las Colonias	1	2001	12.144,00	5,86829	71.264,55	
Desbosque 5 ha. - La Pelada	Las Colonias	1	2001	3.500,00	5,86829	20.539,03	
Movimiento de suelo - Maggiolo	Gral. López	1	2001	13.000,00	5,86829	76.287,81	
Cordón Cuneta - R.P. Nº 15	Gral. López	1	2001	26.465,00	5,86829	155.304,38	
Movimiento de suelo - Maggiolo	Gral. López	1	2001	1.050,00	5,86829	6.161,71	
Movimiento de suelo - Maggiolo	Gral. López	1	2001	3.731,25	5,86829	21.896,07	
Bacheo de rutas - María Teresa	Gral. López	1	2001	35.400,00	5,86829	207.737,58	
Movimiento de suelo, desb. y destr. - R.P. Nº14	Gral. López	1	2001	6.810,00	5,86829	39.963,08	
Planta asfáltica - R.P. Nº 4	Gral. López	1	2001	35.400,00	5,86829	207.737,58	
Movimiento de suelo y alcantarillado - Rufino	Gral. López	1	2001	3.400,00	5,86829	19.952,20	
Movimiento de suelo - R.P. Nº 1 - S	Gral. López	1	2001	10.020,00	5,86829	58.800,30	
Movimiento de suelo - R.P. Nº 15	Gral. López	1	2001	18.450,00	5,86829	108.270,01	
Movimiento de suelo - R.P. Nº 15	Gral. López	1	2001	2.962,50	5,86829	17.384,82	
Movimiento de suelo - R.P. Nº 3 - S - San Gregorio	Gral. López	1	2001	8.050,00	5,86829	47.239,76	
Provisión y transporte de escoria - R.P. Nº 14 - S	Gral. López	1	2001	37.704,65	5,86829	221.261,94	
Movimiento de suelo - R.P. Nº 3 - S - San Gregorio	Gral. López	1	2001	10.200,00	5,86829	59.856,59	
Movimiento de suelo - R.P. Nº 15	Gral. López	1	2001	10.897,00	5,86829	63.946,79	
Movimiento de suelo - Sancti Spíritu	Gral. López	1	2001	15.697,50	5,86829	92.117,53	
Movimiento de suelo - R.P. Nº 15	Gral. López	1	2001	1.600,00	5,86829	9.389,27	
Movimiento de suelo - R.P. Nº 2 - S	Gral. López	1	2001	6.000,00	5,86829	35.209,76	
Movimiento de suelo y alcantarillado - R.P. Nº 10 - S/203 - S	Gral. López	1	2001	13.830,00	5,86829	81.158,50	
Movimiento de suelo - R.P. Nº 10 - S	Gral. López	1	2001	2.000,00	5,86829	11.736,59	
Construcción Alcantarillas - Teodelina	Gral. López	1	2001	5.428,00	5,86829	31.853,10	
Construcción Alcantarillas - Teodelina - R.P. Nº 10 - S	Gral. López	1	2001	1.488,00	5,86829	8.732,02	
Construcción Alcantarillas - Teodelina - R.P. Nº 3 - S	Gral. López	1	2001	4.064,00	5,86829	23.848,74	
Construcción Alcantarillas - Teodelina - R.P. Nº 3 - S	Gral. López	1	2001	7.298,00	5,86829	42.826,80	
Movimiento de suelo - R.P. Nº 7 - S	Gral. López	1	2001	14.739,20	5,86829	86.493,95	
Movimiento de suelo y alcantarillado - R.P. Nº 7 - S y 5 - S	Gral. López	1	2001	12.144,00	5,86829	71.264,55	
Bacheo y sellado de fisuras - R.P. Nº 94	Gral. López	1	2001	32.300,00	5,86829	189.545,87	
Movimiento de suelo y alcantarillado - Villa Cañás	Gral. López	1	2001	10.444,00	5,86829	61.288,45	
Movimiento de suelo - R.P. Nº 6 - S/9 - S	Gral. López	1	2001	9.090,00	5,86829	53.342,79	
Recont. lozas 2 Km - R.P. Nº 9 - S	Gral. López	1	2001	21.500,00	5,86829	126.168,31	
Traslado de alambrado - R.P. Nº 8 - S	Gral. López	1	2001	1.188,00	5,86829	6.971,53	
Movimiento de suelo y alcantarillado - R.P. Nº 91 - S	9 de julio	1	2001	19.050,00	5,86829	111.790,99	
Movimiento de suelo y alcantarillado - R.P. Nº 91 - S	9 de julio	1	2001	19.050,00	5,86829	111.790,99	
Movimiento de suelo y alcantarillado - R.P. Nº 91 - S	9 de julio	1	2001	9.900,00	5,86829	58.096,10	
Movimiento de suelo y alcantarillado - R.P. Nº 91 - S	9 de julio	1	2001	36.450,00	5,86829	213.899,29	
Rep.de ripio - Pozo Borrado - R.P. Nº 291 - S	9 de julio	1	2001	20.000,00	5,86829	117.365,87	
Desmalezamiento de banquetas - Tostado	9 de julio	1	2001	14.526,00	5,86829	85.242,83	
Mantenimiento calzadas naturales - Tostado	9 de julio	1	2001	76.032,00	5,86829	446.178,07	
Movimiento de suelo y alcantarillado - R.N. Nº 95	9 de julio	1	2001	23.400,00	5,86829	137.318,06	
Rep. de ripio - Pozo Borrado - R.P. Nº 290 - S	9 de julio	1	2001	20.000,00	5,86829	117.365,87	
Movimiento de suelo y alcantarillado - R.P. Nº 91 - S	9 de julio	1	2001	36.450,00	5,86829	213.899,29	
Bacheo, trat.simple y trit. - Pozo Borrado	Belgrano	1	2001	17.220,00	5,86829	101.052,01	
Construcción acceso Centenario - Tortugas	Belgrano	1	2001	28.964,00	5,86829	169.969,25	
Construcción garitas - R.P. Nº 2 - Monte Vera	La Capital	1	2001	732,00	5,86829	4.295,59	
Movimiento de suelo - Godeken - R.P. Nº 8 - S	Caseros	1	2001	5.880,00	5,86829	34.505,56	
Desb.,destr. - Banquinas R.P. Nº 67 - S	Castellanos	1	2001	1.750,00	5,86829	10.269,51	
500 tn. de ripio - Aurelia - R.P. Nº 67 - S y 70 - S	Castellanos	1	2001	3.400,00	5,86829	19.952,20	
Construcción Alcantarilla y perforación banquina - R.P. Nº 77 - S/80 - S	Castellanos	1	2001	1.950,00	5,86829	11.443,17	
Bacheo - R.P. Nº 20	Castellanos	1	2001	2.810,00	5,86829	16.489,90	
Bacheo - R.P. Nº 22	Castellanos	1	2001	6.000,00	5,86829	35.209,76	
Prov. 700 tn. de ripio - Acceso R.P. Nº 67 - S	Castellanos	1	2001	10.584,00	5,86829	62.110,02	
	Castellanos	1	2001	11.000,00	5,86829	64.551,23	

PROVINCIA DE SANTA FE
OBRAS EJECUTADAS POR LA DIRECCION PROVINCIAL DE VIALIDAD
PERIODO 1980 - 2014

OBRAS	Departamento	Mes	Año de Terminación	Valor Histórico (convertido a pesos)	Coficiente	Valor Actualizado al 31/12/2014	Longitud (Km)
Rep.de 500 tn.de material pétreo - R.P. Nº 63	Castellanos	1	2001	6.000,00	5,86829	35.209,76	
Movimiento de suelo - R.P. Nº 10 - S	Constitución	1	2001	6.400,00	5,86829	37.557,08	
Bacheo - R.P. Nº25 - S - J. B. Molina - R.P. Nº 90	Constitución	1	2001	15.000,00	5,86829	88.024,40	
Movimiento de suelo - R.P. Nº 32 - S	San Martín	1	2001	24.075,00	5,86829	141.279,16	
Movimiento de suelo - R.P. Nº 2 - S	Gral. López	1	2001	4.080,00	5,86829	23.942,64	
Movimiento de suelo - Carreras	Gral. López	1	2001	5.175,00	5,86829	30.368,42	
Movimiento de suelo - Christophersen - R.P. Nº 2	Gral. López	1	2001	4.200,00	5,86829	24.646,83	
Movimiento de suelo - Christophersen - R.P. Nº 2	Gral. López	1	2001	2.025,00	5,86829	11.883,29	
Movimiento de suelo - La Chispa	Gral. López	1	2001	5.250,00	5,86829	30.808,54	
Trabajos realizados por Consorcios Camineros (*)				592.062,47		3.494.211,82	
Fuente de Financiación FF.202 Régimen de Coparticipación Vial							
Fuente de Financiación FF.207 Contratación por Mejoras							
Est. granular fino - R.P. Nº 69 - S (50%)	San Cristóbal	6	2001	11.532,38	5,90176	68.061,36	0,90
Mov. de suelo - R.P. Nº 100 - S (50%)	Vera	6	2001	23.107,81	5,90176	136.376,80	
Est. granular fino - R.P. Nº 69 - S (50%)	San Cristóbal	6	2001	35.789,30	5,90176	211.219,93	0,50
Est. granular - R.P. Nº 56 - S (47%)	San Justo	6	2001	27.602,05	5,90176	162.900,73	1,00
Est. granular - R.P. Nº 62 - S (47%)	Castellanos	6	2001	17.239,00	5,90176	101.740,48	1,10
Est. granular - R.P. Nº 39 (47%)	San Justo	6	2001	16.455,20	5,90176	97.114,67	0,58
Pavimento - R.P. Nº 36 - S (50%)	Las Colonias	6	2001	52.035,58	5,90176	307.101,61	
Est. granular - R.P. Nº 54 - S (50%)	San Justo	6	2001	39.099,05	5,90176	230.753,29	
Est. granular - R.P. Nº 4 - S (47%)	Gral. López	6	2001	125.005,59	5,90176	737.753,25	
Alcantarillado - R.P. Nº 80 - S y 82 - S (50%)	La Capital	6	2001	18.358,72	5,90176	108.348,80	
Alcantarillado - R.P. Nº 10 (50%)	San Jerónimo	6	2001	4.173,17	5,90176	24.629,06	
Est. granular - R.P. Nº 15 (50%)	Gral. López	6	2001	140.363,26	5,90176	828.390,56	
Est. granular fino - R.P. Nº 22 (50%)	San Cristóbal	6	2001	8.039,67	5,90176	47.448,22	
Convenio y ejecución por Comuna (*)							
Est. granular - R.P. Nº 40 - S (100%)	San Martín	6	2001	23.479,82	5,90176	138.572,31	
Est. granular fino - R.P. Nº 13 (50%)	Castellanos	6	2001	20.957,85	5,90176	123.688,24	
Est. granular fino - R.P. Nº 81 - S (100%)	Castellanos	6	2001	28.824,02	5,90176	170.112,51	
Trabajos realizados por Consorcios Camineros				554.692,14		2.099.730,97	
Monto invertido por Consorcios Camineros=50%							
Estabilizado granular - R.P. Nº 69 - S	San Cristóbal	6	2002	67.498,00	3,78540	255.506,85	2,45
Estabilizado granular - R.P. Nº 22	San Cristóbal	6	2002		3,78540		
Movimiento de suelo - R.P. Nº 100 - S	Vera	6	2002	4.553,24	3,78540	17.235,83	3,00
Estabilizado granular - R.P. Nº 69 - S	San Cristóbal	6	2002	74.523,16	3,78540	282.099,88	2,15
Estabilizado granular - R.P. Nº 39	San Justo	6	2002	73.187,26	3,78540	277.042,97	2,08
Pavimento - R.P. Nº 36 - S	Las Colonias	6	2002	67.702,20	3,78540	256.279,83	0,90
Estabilizado granular - R.P. Nº 54 - S	San Justo	6	2002	45.122,00	3,78540	170.804,77	1,40
Alcantarillado - R.P. Nº 80 - S	La Capital	6	2002	36.721,20	3,78540	139.004,39	
Estabilizado granular - R.P. Nº 10	San Jerónimo	6	2002	70.943,02	3,78540	268.547,62	1,80
Estabilizado granular - R.P. Nº 15	Gral. López	6	2002	33.771,92	3,78540	127.840,19	
Estabilizado granular - R.P. Nº 22	San Cristóbal	6	2002	80.670,14	3,78540	305.368,65	2,35
Convenios con Municipalidades y Comunas				187.001,10		707.873,74	
Monto invertido por Comunas en moneda corriente:							
\$ 95.802,90							
Estabilizado granular - Camino Comunal	Castellanos	6	2002	12.320,00	3,78540	46.636,11	
Terraplén	Caseros	6	2002	11.914,00	3,78540	45.099,24	2,30
Estabilizado granular - Camino Comunal	San Cristóbal	6	2002	14.162,40	3,78540	53.610,33	0,42
Estabilizado granular - Camino Comunal	Castellanos	6	2002	38.556,00	3,78540	145.949,84	1,20
Terraplén	La Capital	6	2002	30.000,00	3,78540	113.561,96	
Reparación lozas acceso camino comunal	Caseros	6	2002	80.048,70	3,78540	303.016,25	
Obras básicas y pavimento				790.000,00		2.990.465,06	
Fondos Ley Nº 11.481							
Ruta Nº 26 - Carcarañá - Casilda	Caseros-San Lorenzo	6	2002	266.000,00	3,78540	1.006.916,08	1,00
Ruta Nº 40 - Reconquista	Gral. Obliqado	6	2002	524.000,00	3,78540	1.983.548,98	1,50
Repavimentaciones				222.000,00		840.358,54	
Fondos Ley Nº 11.481							
Ruta Nº 2 - Huanqueros - Esteban Rams	9 de julio	6	2002	99.000,00	3,78540	374.754,48	1,00
Ruta Nº 2 - Logroño - Tostado	9 de julio	6	2002	121.000,00	3,78540	458.033,26	1,50
Ruta Nº 10 - Sta. Clara de Buena Vista - R.N. Nº 19	Las Colonias	6	2002	2.000,00	3,78540	7.570,80	

PROVINCIA DE SANTA FE
OBRAS EJECUTADAS POR LA DIRECCION PROVINCIAL DE VIALIDAD
PERIODO 1980 - 2014

OBRAS	Departamento	Mes	Año de Terminación	Valor Histórico (convertido a pesos)	Coeficiente	Valor Actualizado al 31/12/2014	Longitud (Km)
Obras Varias				239.000,00		904.710,32	
Fondos Ley Nº 24.443							
Enlace calle Mendoza	La Capital	6	2002	76.000,00	3,78540	287.690,31	
Convenio Comunas							
Ruta Nº 13 - S Coronel Bojado - RP Nº 25 - S	Rosario	6	2002	30.000,00	3,78540	113.561,96	
Ruta Nº 25 - S - Albarelos	Rosario	6	2002	13.000,00	3,78540	49.210,18	
Fondos Propios							
Bacheos rutas provinciales	Varios	6	2002	120.000,00	3,78540	454.247,86	
Obras básicas y estabilizado estándar				1.818.000,00		6.881.855,03	
Fondo Fideicom. de Infraestructura Hídrica - Dto.1381/01 PEN							
Ruta Nº 14	Gral. López	6	2002	621.000,00	3,78540	2.350.732,66	1,00
Ruta Nº 15	Gral. López	6	2002	1.197.000,00	3,78540	4.531.122,37	2,17
Puentes				11.000,00		41.639,39	
Prestamo B.I.D. 1118 OC/AR							
Puente s/ Aº Saladillo	Garay-San Justo	6	2002	11.000,00	3,78540	41.639,39	0,002
Obras de mejorado - datos de Zonas				1.250.924,34		4.735.247,51	
Zona I - Reconquista							
Bacheo por Conv. de Descentralización	Vera	6	2002	37.974,00	3,78540	143.746,73	
Bacheo por Administración	Vera	6	2002	2.800,00	3,78540	10.599,12	
Sellado de fisuras por Administración	Vera	6	2002	800,00	3,78540	3.028,32	
Zona II- San Cristóbal							
Sellado de fisuras en R.P. Nº 13	San Cristóbal	6	2002	1.372,14	3,78540	5.194,10	
Bacheo con concreto asfáltico en varias R.P.	San Cristóbal	6	2002	42.000,00	3,78540	158.986,75	
Zona III - Rafaela							
Sellado de fisuras y juntas en R.P. Nº1 y 39	Castellanos	6	2002	1.043,00	3,78540	3.948,17	
Bacheo de concreto asfáltico	Castellanos	6	2002	270.000,00	3,78540	1.022.057,68	
Zona IV - San Javier							
Sellado de fisuras y juntas en R.P. Nº1 y 39	San Javier	6	2002	45.000,00	3,78540	170.342,95	
Bacheo de concreto asfáltico en R.P. Nº 1	San Javier	6	2002	20.000,00	3,78540	75.707,98	
Zona V - El Trébol							
Bacheo rutas varias	San Martín	6	2002	119.000,00	3,78540	450.462,46	
Zona VI- Rosario							
Sellado de fisuras y juntas en rutas varias	Rosario	6	2002	11.396,80	3,78540	43.141,43	
Bacheo de concreto asfáltico en rutas varias	Rosario	6	2002	128.075,90	3,78540	484.818,36	
Zona VII- Venado Tuerto							
Bacheo rutas varias	Gral. López	6	2002	171.062,50	3,78540	647.539,78	
Zona IX - Tostado							
Sellado de fisuras y juntas en R.P. Nº 292 - S	9 de julio	6	2002	150.400,00	3,78540	569.323,98	
Bacheo de concreto asfáltico en R.P. Nº292 - S	9 de julio	6	2002	136.000,00	3,78540	514.814,24	
Tomado de juntas R.P. Nº 292 - S	9 de julio	6	2002	114.000,00	3,78540	431.535,46	
Concesión Ley Nº 11.204 - Corredor Vial Nº 6 - R.P. Nº 14				903.254,06		3.419.176,84	
Departamentos: Rosario, San Lorenzo, Caseros, Constitución y Gral. López							
Mantenimiento y conservación de rutina		6	2002	742.294,00	3,78540	2.809.878,82	
Obras de Conservación		6	2002	19.351,60	3,78540	73.253,52	
Equipamiento y otras obras		6	2002	20.625,58	3,78540	78.076,05	
Servicios al usuario		6	2002	120.982,88	3,78540	457.968,45	
Concesión Ley Nº 11.204 - Corredor Vial Nº 4 - R.P. Nº 18				2.325.827,43		8.804.184,38	
Departamentos: Rosario y Constitución							
Mantenimiento y conservación de rutina		6	2002	1.624.296,92	3,78540	6.148.611,63	
Obras de Conservación		6	2002	313.459,91	3,78540	1.186.570,77	
Equipamiento y otras obras		6	2002	69.583,82	3,78540	263.402,51	
Servicios al usuario		6	2002	318.486,78	3,78540	1.205.599,48	
Concesión Ley Nº 11.204 - Corred. Vial Nº 9 - R.P. Nº 70 y 6				937.790,67			
Departamentos: La Capital - Las Colonias - Castellanos							
Mantenimiento y conservación de rutina		6	2002	758.269,94	3,78540	2.870.354,13	
Equipamiento y otras obras		6	2002	28.822,15	3,78540	109.103,33	
Servicios al usuario		6	2002	150.698,58	3,78540	570.454,23	

PROVINCIA DE SANTA FE
OBRAS EJECUTADAS POR LA DIRECCION PROVINCIAL DE VIALIDAD
PERIODO 1980 - 2014

OBRAS	Departamento	Mes	Año de Terminación	Valor Histórico (convertido a pesos)	Coeficiente	Valor Actualizado al 31/12/2014	Longitud (Km)
Puentes				42.515.432,00		147.252.968,41	
Puentes nuevos y aliviadores	La Capital/Las Colonias						
Puente sobre Río Salado. R.P. Nº 70		6	2003	22.680.000,00	3,46352	78.552.590,59	0,51
Puente sobre Río Salado. R.N. Nº 11		6	2003		3,46352		0,51
Construcción aliviadores R.P. Nº 37 - Calchaquí - Río Salado	Vera	6	2003	15.970.000,00	3,46352	55.312.384,11	0,35
Puente s/Avda. Circunvalación Rosario	Rosario	6	2003	3.865.432,00	3,46352	13.387.993,71	
Puente de Hº Aº - San Justo - Soledad	San Justo/San Crist.	6	2003		3,46352		
Obras Básicas				2.560.192,00		8.867.271,34	
Reconstrucción y alcantarillado - R.P. Nº 1 - S	Gral. López	6	2003	2.560.192,00	3,46352	8.867.271,34	13,00
Construcción de Obras Básicas	Gral.Obligado-Vera	6	2003		3,46352		18,00
Construcción Obras Básicas - R.P. Nº 40	Vera	6	2003		3,46352		12,00
Construcción Obras Básicas - R.P. Nº 40 - Fortín Olmos	Vera	6	2003		3,46352		16,90
Obras Varias				21.019.632,20		72.801.876,65	
Reconstrucción pavimento y alcantarillado - R.P. Nº 17							
R.P. Nº 2 - R.N. Nº 34 - Ceres -	San Cristóbal	6	2003	9.718.765,99	3,46352	33.661.121,95	35,00
Reconstrucción pavimento y alcantarillado - R.P. Nº 90							
R.P. Nº 90 - Elortondo - R.N. Nº 33	Gral. López	6	2003	4.866.885,76	3,46352	16.856.546,94	18,60
Paso a distintos nivel - Avda. Circunvalación Rosario	Rosario	6	2003	6.433.980,45	3,46352	22.284.207,77	
Proyectos ejecutados por Terceros				39.224.666,13		135.855.341,25	
Obras Básicas							
R.P. Nº 61 - R.P. Nº 1 - R.N. Nº 11	Garay-San Justo	6	2003		3,46352		
R.P. Nº 62 - R.P. Nº 1 - Aº Saladillo	Garay	6	2003	16.241.798,00	3,46352	56.253.761,41	26,77
R.P. Nº 62 - Aº Saladillo - R.N. Nº 11	La Capital	6	2003	19.723.619,00	3,46352	68.313.111,47	33,28
R.P. Nº 61 - R.P. Nº 1 - R.N. Nº 11 - Puente s/Aº Saladillo	Garay-San Justo	6	2003		3,46352		
R.P. Nº 39 - R.P. Nº 11 - San Cristóbal	San Justo-San Crist.	6	2003		3,46352		
R.P. Nº 61 - San Justo - Soledad	San Justo-San Crist.	6	2003		3,46352		
Reconstrucción defensas contra inundación R.P. Nº 1	La Capital-Garay-S.Javier	6	2003		3,46352		
R.P. Nº 6 - Esperanza - R.P. Nº 4	Las Colonias	6	2003		3,46352		
Puentes y aliviadores sobre Río Salado	La Capital						
R.P. Nº15 - Maggiolo - R.N. Nº 8	Gral. López	6	2003	2.218.810,38	3,46352	7.684.889,92	7,89
Acceso a Logroño desde R.P. Nº 8	9 de Julio	6	2003	231.906,75	3,46352	803.213,23	0,79
Obra R.P. Nº40 - Reconquista - El Arazá - Km 19 + 30	Gral.Obligado	6	2003	808.532,00	3,46352	2.800.365,22	1,10
Obras con Fondos BID 1118 OC/AR				27.213.218,78		94.253.475,90	
Puente sobre Río Salado - R.P. Nº 39 Tramo Gobernador Crespo - San Cristóbal	San Justo-San Crist.	6	2003	4.998.291,00	3,46352	17.311.671,37	0,48
Puente sobre Aº San Antonio - R.P. Nº 262 - S	San Cristóbal	6	2003	2.530.770,00	3,46352	8.765.367,71	0,12
Puente sobre Río Salado - R.P. Nº 80 - S Tramo Saladero Cabal - San Justo	La Capital-Las Colonias	6	2003	2.714.503,80	3,46352	9.401.733,05	2,00
Puente sobre Aº Saladillo Dulce - R.P. Nº 281 - S	San Javier-San Justo	6	2003	4.010.612,65	3,46352	13.890.829,52	0,18
Acceso a Gregoria P. de Denis desde R.N. Nº 95	9 de Julio	6	2003	2.373.042,54	3,46352	8.219.075,80	8,80
Acceso a Santa Margarita desde R.N. Nº 95	9 de Julio	6	2003	1.775.828,79	3,46352	6.150.615,16	
Protección R.P.Nº 1 y estabilización del Río San Javier - Tramo San José del Rincón - San Javier	Garay	6	2003	8.810.170,00	3,46352	30.514.183,29	
Obras con crédito del Programa Caminos Provinciales				44.844.620,00		150.724.978,94	
Proyectos previos - Fase A							
R.P. Nº 66 - Cañada Rosquín - Carlos Pellegrini	San Martin	12	2003	5.539.015,00	3,36105	18.616.902,52	21,00
R.P. Nº 22 - Coronel Fraja - Marini	Castellanos	12	2003	3.669.476,00	3,36105	12.333.289,76	16,25
R.P. Nº 20 - Varios tramos	Castellanos	12	2003	7.528.797,00	3,36105	25.304.657,93	33,79
R.P. Nº 4 - Varios tramos	Las Colonias	12	2003	14.677.794,00	3,36105	49.332.789,34	48,90
R.P. Nº 90 - Melincué - R.N. Nº 9	Gral. López	12	2003	9.457.561,00	3,36105	31.787.328,84	29,89
R.P. Nº 22 - Marini - Eusebia - Pavimentación	Castellanos	12	2003	3.971.977,00	3,36105	13.350.010,54	10,50
Obras por Administración Propia							
Proyecto ampliación protección R.P. Nº 1	Garay						
Reparación alcantarilla R.P. Nº 15 - Amstrong - Límite Córdoba	Belgrano						
Protección Calle Mendoza	La Capital						
Obras financiadas con Recursos Propios				33.842.123,10		109.791.957,00	
Bacheo y rehabilitación de rutas provinciales		6	2004	1.872.974,24	3,24424	6.076.377,26	
R.P. Nº 64 - Tramo R.P. Nº 10 - 34							
R.P. Nº 65 - Tramo R.P. Nº 11 - 13							

PROVINCIA DE SANTA FE
OBRAS EJECUTADAS POR LA DIRECCION PROVINCIAL DE VIALIDAD
PERIODO 1980 - 2014

OBRAS	Departamento	Mes	Año de Terminación	Valor Histórico (convertido a pesos)	Coeficiente	Valor Actualizado al 31/12/2014	Longitud (Km)
R.P. Nº 66 - Tramo R.P. Nº 34 - 14							
R.P. Nº 6 - Tramo R.P. Nº 10 - San Carlos Sud							
Recalce y ampliación de puentes s/Río Salado	La Capital	6	2004	10.649.887,43	3,24424	34.550.786,88	
Construcción alcantarillas y protección R. 1 y 39	San Javier-Garay	6	2004	1.265.937,01	3,24424	4.107.003,02	
Bacheo y rehabilitación de rutas provinciales							
Grupo IV	Reconquista-S.Javier-Vera	6	2004	1.085.539,97	3,24424	3.521.751,79	
Grupo III	Rosario	6	2004	4.041.551,45	3,24424	13.111.761,39	
Grupo II	Gral. López	6	2004	2.882.473,55	3,24424	9.351.434,93	
Grupo I Zona III - Rafaela	Castellanos	6	2004	2.947.510,73	3,24424	9.562.431,13	
Desagües urbanos R.P. Nº 91 - Serodino	Iriondo	6	2004	143.803,20	3,24424	466.532,04	
Bacheo rutas provinciales Zona Sur		6	2004	6.779,20	3,24424	21.993,35	
Señalización Horizontal en R.P. Nº 1	La Capital	6	2004	233.681,84	3,24424	758.119,89	
Bacheo y carpeta con concreto asfalto R.P. Nº 62	Garay-San Justo	6	2004	2.973.338,34	3,24424	9.646.222,08	18,00
Acceso Laguna Paiva desde R.P. Nº 2	La Capital	6	2004	151.424,46	3,24424	491.257,23	1,72
Cruce Bajo Nivel Avda. Circunvalación y J. B. Justo	Rosario	6	2004	770.847,87	3,24424	2.500.815,21	
Intercambiador Avda. Palliere y Circunvalación Rosario	Rosario	6	2004	258.409,15	3,24424	838.341,21	
R.P. Nº 15 - Tramo Maquiolo - R.N. Nº 8	Gral. López	6	2004	262.551,81	3,24424	851.780,99	7,89
R.P. Nº 62 - Tramo R.N. Nº 11 - R.P. Nº 1	Garay-San Justo	6	2004	861.958,86	3,24424	2.796.401,09	26,68
R.P. Nº 62 - Tramo R.N. Nº 11 - R.P. Nº 1 - Sección II	Garay-San Justo	6	2004	862.405,26	3,24424	2.797.849,32	33,19
R.P. Nº 37 - S	Gral. López	6	2004	813.155,48	3,24424	2.638.071,24	18,60
R.P. Nº 17 - Tramo R.N. Nº 33 -Ceres- R.P. Nº2	San Cristóbal	6	2004	441.661,07	3,24424	1.432.854,35	34,35
Acceso a Sociedad Rural de Reconquista	Gral. Obligado	6	2004	1.316.232,18	3,24424	4.270.172,60	3,50
Obras financiadas con Préstamos B.I.R.F. Nº 4093-AR-UEP							
LEY 11481 - PROGRAMA CAMINOS PROVINCIALES				35.528.868,09		115.264.161,94	
R.P. Nº 2 - Tramo San Cristóbal -Tostado - Sección II	S.Cristóbal-9 de Julio	6	2004	881.631,69	3,24424	2.860.224,47	38,59
R.P. Nº 2 - Tramo San Cristóbal - Tostado - Sección III	S.Cristóbal-9 de Julio	6	2004	6.133.186,31	3,24424	19.897.526,10	44,60
R.P. Nº 2 - Tramo San Cristóbal - Tostado - Sección IV	S.Cristóbal-9 de Julio	6	2004	582.983,45	3,24424	1.891.338,01	30,81
R.P. Nº 91 - Tramo Serodino - Totoras	Iriondo	6	2004	2.852.916,97	3,24424	9.255.546,30	24,46
Repavimiento R.P. Nº 10 Tramo Santa Clara de Buena Vista - R.N. Nº 19	Las Colonias	6	2004	158.494,62	3,24424	514.194,53	19,13
R.P. Nº 3 - Tramo R.N. Nº 11 - R.P. Nº 40 Pavimentación	Vera	6	2004	2.852.649,97	3,24424	9.254.680,09	41,55
R.P. Nº 40 - Tramo Reconquista - El Arazá	Gral. Obligado	6	2004	704.928,14	3,24424	2.286.955,81	10,48
R.P. Nº 65 - Tramo Las Rosas - Límite Prov. de Córdoba	Belgrano	6	2004	5.596.403,05	3,24424	18.156.072,57	36,71
R.P. Nº 28 - S Tramo R.N. Nº 178 - Montes de Oca	Belgrano	6	2004	2.179.618,64	3,24424	7.071.205,17	21,54
R.P. Nº 10 - Tramo Santa Clara de Buena Vista - López	Las Colonias-S.Jerónimo	6	2004	3.467.458,17	3,24424	11.249.265,22	14,00
R.P. Nº 280 - S - Tramo R.N. Nº 34 - Límite Prov. de Córdoba	Castellanos	6	2004	1.886.035,31	3,24424	6.118.750,50	38,85
R.P. Nº 4 - Tramo R.N. Nº 6 - Elisa	Las Colonias	6	2004	5.441.843,66	3,24424	17.654.644,87	48,91
Rehabilitación R.P. Nº 66 Tramo Cañada Rosquín - Carlos Pellegrini	San Martín	6	2004	2.790.718,11	3,24424	9.053.758,29	20,32
Obras financiadas con Fondos Prov. del Fideicomiso de Infraestructura Hídrica (Dto.1381/01 P.E.N.)				10.768.967,88		34.937.112,39	
R.P. Nº 14 - Tramo R.N. Nº 8 - Límite Prov. de Buenos Aires	Gral. López	6	2004	105.034,57	3,24424	340.757,31	14,12
Pte. Sobre Río Salado - aliviadores y acceso - R.P. Nº 2	San Justo-S.Cristóbal	6	2004	5.841.094,25	3,24424	18.949.909,46	
Prolongación Norte Puente Aº Potrero R.P. Nº 1	La Capital	6	2004	2.674.408,37	3,24424	8.676.421,63	
Puente s/Aº El Gusano y acceso - R.P. Nº 36	San Javier	6	2004	2.148.430,69	3,24424	6.970.023,99	
Obras financiadas con Fondos de Emergencia Hídrica				28.505.109,75		92.477.406,77	
Avda. Circunvalación Oeste y Acceso Norte de Santa Fe - Sección III	La Capital	6	2004	13.396.669,77	3,24424	43.462.007,01	19,10
Remodelación Avda. 27 de Febrero y Alem	La Capital	6	2004	11.272.677,60	3,24424	36.571.267,43	
Alcantarillas Transv. Aº El arbolito - Cañada Rosquín	San Martín	6	2004	138.620,76	3,24424	449.718,96	
Alcantarillas Transv. s/canal aliviador y rutas varias		6	2004	135.862,23	3,24424	440.769,63	
Alcantarilla Programa km 91+695 - R.P.Nº 80 - S	San Cristóbal	6	2004	125.298,60	3,24424	406.498,68	
R.P. Nº 168 - Tramo Santa Fe - Túnel Subfluvial Hernandarias	La Capital	6	2004	3.435.980,79	3,24424	11.147.145,05	3,40
Obras financiadas c/ Préstamos B.I.R.F. Programa Protección Inundaciones				1.159.509,12		3.761.725,44	
R.P. Nº 38 Tramo Alejandra - Calchaquí	Vera	6	2004	1.159.509,12	3,24424	3.761.725,44	
Obras financiadas c/Fondo Emerg.Social conurb.Santa Fe y Rosario							
Ley 24.443				687.863,90		2.231.595,33	
R.P. Nº 5 - Desvío tránsito pesado ciudad de Santo Tomé	La Capital	6	2004	687.863,90	3,24424	2.231.595,33	
Programa de Emerg. p/recuperac. zonas afectadas por las inundaciones, préstamos BID 1118/OC-AR				14.845.996,09		48.163.968,89	
Ampliación Pº s/ Río Salado	San Justo-S.Cristóbal	6	2004	3.240.350,15	3,24424	10.512.472,38	
Reconstrucción Pº s/Arroyo San Antonio - R.P. Nº 262	San Cristóbal	6	2004	2.583.199,31	3,24424	8.380.517,58	

PROVINCIA DE SANTA FE
OBRAS EJECUTADAS POR LA DIRECCION PROVINCIAL DE VIALIDAD
PERIODO 1980 - 2014

OBRAS	Departamento	Mes	Año de Terminación	Valor Histórico (convertido a pesos)	Coeficiente	Valor Actualizado al 31/12/2014	Longitud (Km)
Prot. Cauce y estribo - Puente s/Rº Salado. Tramo Llambi Campbell - Progreso	La Capital-Las Col.	6	2004	2.383.495,73	3,24424	7.732.631,31	
Construcción Puente s/Aº Saladillo Dulce	San Justo	6	2004	2.660.612,59	3,24424	8.631.664,81	
Construcción Obras faltantes - Pte.s/ Aº El Toba -R.P. Nº 36 y R.P. Nº 37	Vera	6	2004	1.032.360,87	3,24424	3.349.226,05	
Puente s/Aº El Saladillo - R.P. Nº 62	Garay-San Justo	6	2004	2.506.646,66	3,24424	8.132.162,44	
R.P. Nº 39 - Sección I	Garay-San Justo	6	2004	143.590,78	3,24424	465.842,90	21,40
R.P. Nº 61 - Tramo R.P. Nº 1 - R.N. Nº 11	Garay-San Justo	6	2004	295.740,00	3,24424	959.451,43	64,06
Obras financiadas con Recursos Propios				127.350.000,00		381.195.914,65	
Acceso cementerio de Coronda	San Jerónimo	6	2005	1.081.000,00	2,99329	3.235.750,17	5,21
Acceso área portuaria - Villa Gobernador Galvez	Rosario	6	2005	4.607.000,00	2,99329	13.790.102,70	6,76
Acceso San Genaro - Vda. J. B. Justo	San Jerónimo	6	2005	98.000,00	2,99329	293.342,75	1,28
Acceso a Bouquet	Belgrano	6	2005	1.165.000,00	2,99329	3.487.186,81	1,06
Acc. Devío tránsito pesado - Ricardone	San Lorenzo	6	2005	1.449.000,00	2,99329	4.337.282,14	9,00
Acceso Aeropuerto Rosario	Rosario	6	2005	450.000,00	2,99329	1.346.982,03	5,77
Acceso autódromo de Rafaela	Castellanos	6	2005	3.057.000,00	2,99329	9.150.497,93	3,51
Acceso sur a San Genaro Norte R.P. Nº46 - S	San Jerónimo	6	2005	479.000,00	2,99329	1.433.787,54	2,88
Remodelación Avdas. 27 de Febrero y Alem	La Capital	6	2005	6.708.000,00	2,99329	20.079.012,14	2,65
Avda. Santa Fe - Venado Tuerto	Gral. López	6	2005	612.000,00	2,99329	1.831.895,56	3,51
Avda. Alem - Venado Tuerto	Gral. López	6	2005	3.923.000,00	2,99329	11.742.690,01	2,00
Intercepción Avda. Palliere y Avda. Circunvalación - Puentes	Rosario	6	2005	2.436.000,00	2,99329	7.291.662,73	35,70
Cruce Bajo Nivel Avda. Circunvalación y Juan B. Justo	Rosario	6	2005	4.279.000,00	2,99329	12.808.302,46	33,75
Avda. Circ. Oeste y acceso norte	La Capital	6	2005	17.244.000,00	2,99329	51.616.351,41	19,10
Bacheo Grupo I		6	2005	2.351.000,00	2,99329	7.037.232,79	121,00
Bacheo Grupo II		6	2005	23.000,00	2,99329	68.845,75	30,00
Bacheo Grupo III		6	2005	41.000,00	2,99329	122.725,03	45,00
Puente s/ Río Salado Aut. Ap. 01 -Rosario - Santa Fe	La Capital	6	2005	6.451.000,00	2,99329	19.309.735,73	0,58
R.P. Nº 10 - Carrizales - Serodino	Iriondo	6	2005	5.530.000,00	2,99329	16.552.912,51	13,60
R.P. Nº 15 Tramo Maggiolo - R.N. Nº 8 - Reconstrucción	Gral. López	6	2005	1.864.000,00	2,99329	5.579.498,90	7,89
R.P. Nº 17 - Tramo RN Nº 34 -Ceres - R.P. Nº2	9 de Julio-S.Cristóbal	6	2005	9.146.000,00	2,99329	27.376.661,45	34,35
R.P. Nº 20 y 24 - S - Crispi - Castelar - Las Petacas	San Martín	6	2005	7.258.000,00	2,99329	21.725.323,51	18,00
R.P. Nº 31 - Flor de Oro - Tres Bocas	Gral. Obligado	6	2005	7.407.000,00	2,99329	22.171.324,22	31,08
R.P. Nº 37 - S Tramo R.N. 33 - R.P. Nº 90	Gral. López	6	2005	3.757.000,00	2,99329	11.245.803,31	18,60
R.P. Nº 40 Tramo R.P. Nº 3 - Fortín Olmos	Vera	6	2005	4.546.000,00	2,99329	13.607.511,80	28,03
R.P. Nº 40 Km 19+300 - El Arazá	Gral. Obligado	6	2005	860.000,00	2,99329	2.574.232,33	1,08
R.P. Nº 40 - El Arazá - R.P. Nº 3	Gral.Obligado-Vera	6	2005	1.265.000,00	2,99329	3.786.516,15	19,10
R.P. Nº 62 Sección I. - R.P. Nº 1 - Aº Saladillo	Garay	6	2005	1.494.000,00	2,99329	4.471.980,34	26,68
R.P. Nº 62 - Sección II - Aº Saladillo - R.P. Nº11	S.Justo-La Capital	6	2005	5.808.000,00	2,99329	17.385.048,07	33,19
R.P. Nº 64 - Sastre - Crispi	San Martín	6	2005	7.098.000,00	2,99329	21.246.396,56	25,41
R.P. Nº 65 - R.N. Nº11 - R.N. Nº34 - Díaz - R.N. Nº34	San Jerónimo	6	2005	2.088.000,00	2,99329	6.249.996,62	28,50
Rehabilitación R.P. Nº 66 - Tramo Cañada Rosquín - Carlos Pellegrini	San Martín	6	2005	2.495.000,00	2,99329	7.468.267,04	
R.P. Nº 67 - S - Tramo R.N. Nº 34 - Santa Clara de Saguier	Castellanos	6	2005	201.000,00	2,99329	601.651,97	16,11
R.P. Nº 90 - Secc. Km 15+066 - Km. 29+316	Constitución	6	2005	405.000,00	2,99329	1.212.283,83	14,25
R.P. Nº 90 - Tramo Aramburu - R.P. Nº18 - Km. 15+066	Constitución	6	2005	2.642.000,00	2,99329	7.908.281,17	15,07
R.P. Nº 94 - Tramo R.P. Nº 90 - R.P. Nº 33	Gral. López	6	2005	2.565.000,00	2,99329	7.677.797,57	21,61
R.N. Nº 168 - Secc. Inter. La Guardia - Pte. s/ Río Colastiné	La Capital	6	2005	454.000,00	2,99329	1.358.955,20	3,40
Señalización R.P. Nº 1 - Helvecia - C. Teresa	Garay-San Javier	6	2005	523.000,00	2,99329	1.565.492,45	
Señalización R.P. Nº 1 - C.Teresa - Reconquista	S. Javier-Gral.Obligado	6	2005	1.080.000,00	2,99329	3.232.756,87	
Señalización R.P. Nº 1 - Pte. s/ Aº Leyes - Helvecia	Garay-La Capital	6	2005	522.000,00	2,99329	1.562.499,16	
Señalización R.P. Nº 21 - R.P. Nº 25 - S	Rosario-San Lorenzo	6	2005	387.000,00	2,99329	1.158.404,55	
Señalización R.P. Nº 13 - Tramo Las Rosas - R.N. Nº 19	Belgrano-San Martín	6	2005	1.151.000,00	2,99329	3.445.280,70	
Señalización R.P. Nº 39 y R.P. Nº 23	San Cristóbal	6	2005	350.000,00	2,99329	1.047.652,69	
Obras financiadas con Préstamos B.I.R.F. Nº 4093 - AR - PCP				5.467.000,00		16.364.335,02	
R.P. Nº 4 - R.P. Nº 80 - S - Prog. Km 75 + 950	Las Colonias	6	2005	716.000,00	2,99329	2.143.198,08	48,91
R.P. Nº 10 - Tramo Santa Clara de B. Vista - Km 13+505 y Pte. Aº Los Corralitos	Las Colonias-S.Jerón.	6	2005	1.110.000,00	2,99329	3.322.555,68	14,00
R.P. Nº 65 - Sección Las Rosas - Límite Córdoba	Belgrano	6	2005	1.869.000,00	2,99329	5.594.465,37	36,71
R.P. Nº 280 - S - Tramo R.N. Nº 34 - Límite Provincia Córdoba	Castellanos	6	2005	1.772.000,00	2,99329	5.304.115,91	38,85
Progr. de Emerg. p/recuperac. zonas afectadas por las inundaciones				34.151.000,00		102.223.962,94	
Acceso a San Margarita y G.P. de Denis R.N. 95	9 de Julio	6	2005	5.183.000,00	2,99329	15.514.239,70	17,00
Puente s/Aº Saladillo Dulce - R.P. Nº 281 - S	Garay-San Justo	6	2005	1.061.000,00	2,99329	3.175.884,30	0,15
Puente s/ Aº San Antonio - R.P. Nº 262 - S	San Cristóbal	6	2005	34.000,00	2,99329	101.771,98	0,12
Puente S/ Aº El Toba y Cañada Los Perros	Vera-San Javier	6	2005	4.966.000,00	2,99329	14.864.695,03	0,30
Puente S/ Aº Saladillo - Ruta 62 Cayastá - Cayastacito	Garay-San Justo	6	2005	740.000,00	2,99329	2.215.037,12	0,33

PROVINCIA DE SANTA FE
OBRAS EJECUTADAS POR LA DIRECCION PROVINCIAL DE VIALIDAD
PERIODO 1980 - 2014

OBRAS	Departamento	Mes	Año de Terminación	Valor Histórico (convertido a pesos)	Coeficiente	Valor Actualizado al 31/12/2014	Longitud (Km)
Puente S/ Río Salado - R.P. Nº 39 Crespo - San Cristóbal	San Cristóbal-S.Justo	6	2005	5.889.000,00	2,99329	17.627.504,84	0,16
R.P. Nº 39 - Tramo Río Salado - San Cristóbal	San Cristóbal	6	2005	2.968.000,00	2,99329	8.884.094,81	60,00
R.P. Nº 39 - Tramo Crespo - Río Salado	San Justo	6	2005	6.223.000,00	2,99329	18.627.264,84	21,40
R.P. Nº 61 - Tramo R.P. Nº 1 - R.N. Nº 11	Garay-San Justo	6	2005	7.087.000,00	2,99329	21.213.470,33	64,06
Obras financiadas con Fondos Prov. del Fideicomiso de Infraestructura Hídrica (Dto.1381/01 P.E.N.)				16.870.000,00		50.496.859,68	
Puente S/Arroyo El Gusano - R.P. Nº 36	San Javier	6	2005	700.000,00	2,99329	2.095.305,38	0,10
Puente S/Río Salado R.P. Nº 2 - San Justo - San Cristóbal	San Justo-San Cristób.	6	2005	2.691.000,00	2,99329	8.054.952,54	0,45
Puente S/Río Salado - R.P. Nº 61 - Tramo San Justo - Soledad	San Justo-San Cristób.	6	2005	13.479.000,00	2,99329	40.346.601,76	0,48
Obras financiadas con Recursos Propios				590.941.761,09		1.564.443.568,08	
Bacheo Grupo I	Belgrano-Iriondo	4	2006	4.575.183,15	2,71243	12.409.881,10	
R.P. Nº 26 - Tramo Casilda - Fuentes	Caseros	1	2006	18.901.974,04	2,78047	52.556.337,29	12,00
R.P. Nº 92 - Tramo Casilda - Límite Córdoba	Caseros	11	2006	886.413,30	2,61409	2.317.164,36	20,58
R.P. Nº 67 - S - Tramo R.P. Nº 34 - STA CLARA DE SAGUIER	Castellanos	11	2006	19.698.992,56	2,61409	51.494.944,20	16,11
Ingreso autódromo de Rafaela	Castellanos	4	2006	7.831.609,00	2,71243	21.242.720,43	3,51
Rehabilitación Autopista Aramburu	Constitución	3	2006	7.644.488,50	2,74527	20.986.149,38	15,07
R.P. Nº 90 - Tramo KM 15 + 066 KM 29 + 316	Constitución	7	2006	7.227.825,32	2,66567	19.267.028,45	14,25
R.P. Nº 90 - Tramo Autopista Aramburu - R.P. Nº 18	Constitución	5	2006	7.140.907,00	2,70070	19.285.465,06	
R.P. Nº 62 - Sección I	Garay	1	2006	14.414.177,00	2,78047	40.078.160,44	26,68
R.P. Nº 62 - Sección II	Garay	4	2006	16.921.131,00	2,71243	45.897.446,50	45,00
Señalización horizontal Puente Aº Leyes - Helvecia	Garay-La Capital	4	2006	446.320,00	2,71243	1.210.613,42	
R.P. Nº 94 - Tramo R.P. Nº 90 - R.P. Nº 33	Gral. López	9	2006	24.596.455,00	2,64128	64.966.112,58	
Rehabilitación Avda. Santa Fe - Venado Tuerto	Gral. López	5	2006	5.780.662,76	2,70070	15.611.850,10	3,51
Señalización horizontal Ruta Prov. Nº 94 - Teodelina - R.N. Nº 8	Gral. López	5	2006	514.401,00	2,70070	1.389.244,04	14,44
Rehabilitación Avda. Alem - Venado Tuerto	Gral. López	7	2006	3.923.143,44	2,66567	10.457.822,78	
R.P. Nº 40 - El Arazá - R.P. Nº 3	Gral. Obligado	11	2006	34.298.942,19	2,61409	89.660.530,04	19,10
R.P. Nº 31 - Flor de Oro - Tres Bocas	Gral. Obligado	9	2006	31.499.993,00	2,64128	83.200.286,04	31,10
R.P. Nº 40 - Reconquista - Fortín Olmos	Gral. Obligado-vera	8	2006	18.737.516,99	2,64969	49.648.560,88	28,03
R.P. Nº 10 Carrizales - Serodino	Iriondo	2	2006	6.497.411,00	2,75326	17.889.068,79	13,60
Puente s/Río Salado y Aº Las Prusianas - Aliv. y Acceso R.P. Nº 70	La Capital	12	2006	36.172.762,00	2,59626	93.913.748,55	0,56
R.N. Nº 168 - Secc. Inter. La Guardia - Pte. s/ río Colastiné	La Capital	12	2006	16.654.182,42	2,59626	43.238.520,19	
Avda. Circunvalación Oeste y Acceso Norte	La Capital	12	2006	36.303.780,58	2,59626	94.253.906,32	
Recalce y ampliación Puente s/ Río Salado	La Capital-Rosario	12	2006	19.930.833,70	2,59626	51.745.545,57	
Reemplazo puente provisorio s/ Aº Leyes	La Capital-San Javier	8	2006	1.111.627,00	2,64969	2.945.463,95	
R.P. Nº 4 - R.P. Nº 6 - R.P. Nº 80 - S.	Las Colonias	12	2006	4.072.549,78	2,59626	10.573.381,60	15,41
R.P. Nº 10 Tramo Pilar - R.N. Nº 19	Las Colonias	12	2006	23.474.693,43	2,59626	60.946.312,48	20,11
R.P. Nº 80 - S - Sarmiento - Hipatia	Las Colonias	12	2006	22.401.420,25	2,59626	58.159.820,60	
Acceso a Rosario desde Avda. Uriburu	Rosario	12	2006	9.719.631,00	2,59626	25.234.649,81	4,30
Acceso Unidad Portuaria de Villa Gobernador Galvez	Rosario	7	2006	22.494.041,00	2,66567	59.961.787,76	6,77
R.P. Nº 34 - S - Tramo Granadero Baigorria - Ibarlucea	Rosario	9	2006	17.562.512,43	2,64128	46.387.504,20	8,00
Aeródromo	Rosario	1	2006	4.395.269,03	2,78047	12.220.905,66	
Avenida Circunvalación Calle Palliere	Rosario	6	2006	3.606.762,22	2,68340	9.678.376,22	35,70
Acceso Cementerio de Coronda	San Jerónimo	3	2006	2.199.114,00	2,74527	6.037.151,46	5,21
R.P. Nº 65 - R.N. 34 - Acceso Sur San Jenaro Norte	San Jerónimo	2	2006	1.748.901,65	2,75326	4.815.182,84	1,28
R.P. Nº 65 Díaz - San Genaro	San Jerónimo	6	2006	23.318.232,00	2,68340	62.572.082,22	
R.P. Nº 46 - S - Acceso sur a San Jenaro Norte	San Jerónimo	3	2006	3.471.566,93	2,74527	9.530.372,39	
Desvío tránsito pesado en Ricardone	San Lorenzo	9	2006	15.640.436,68	2,64128	41.310.764,91	9,10
R.P. Nº 24 - S Tramo R.P. Nº 20 - R.P. Nº 64	San Martín	4	2006	16.543.057,98	2,71243	44.871.948,49	18,00
R.P. Nº 64 - Sastre - R.P. Nº 20	San Martín	9	2006	23.596.889,00	2,64128	62.325.979,39	25,41
R.P. Nº 3 Tramo Vera - RP Nº 40	Vera	11	2006	23.259.992,76	2,61409	60.803.720,07	41,55
R.P. Nº 3 Tramo Vera - Garabato	Vera	12	2006	18.742.384,00	2,59626	48.660.025,97	16,50
Bacheo Grupo II		6	2006	4.347.391,00	2,68340	11.665.777,54	
Bacheo Grupo III		7	2006	8.636.184,00	2,66567	23.021.254,03	
Programa de Emerg. p/Recuperac. - Zonas afectadas por las Inundaciones, préstamos BID 1118/OC-AR				69.522.658,87		182.572.959,30	
Defensa R.P. Nº 1 - Santa Fe - Colonia Teresa	Garay	12	2006	7.193.991,00	2,59626	18.677.441,93	34,60
R.P. Nº 61 - Tramo R.P. Nº 1 - RN. Nº 11	Garay	12	2006	19.298.578,63	2,59626	50.104.049,58	64,06
Puente s/ Río Saladillo Tramo R.P. Nº 61 - R.P. Nº 1-2	Garay- San Justo	12	2006	12.128.156,72	2,59626	31.487.799,04	
Puente s/ Río Saladillo Tramo R.P. Nº 62	Garay-San Justo	12	2006	3.706.807,00	2,59626	9.623.819,73	
R.P. Nº 39 - Sección Río Salado - San Cristóbal	San Cristóbal	8	2006	16.097.653,66	2,64969	42.653.748,53	
Puente s/ Río Salado R.P. Nº 39	San Justo-San Cristób.	8	2006	5.099.136,70	2,64969	13.511.117,78	
Puente s/ Aº El Toba y Cañada Los Perros	Vera	2	2006	5.998.335,16	2,75326	16.514.982,71	

PROVINCIA DE SANTA FE
OBRAS EJECUTADAS POR LA DIRECCION PROVINCIAL DE VIALIDAD
PERIODO 1980 - 2014

OBRAS	Departamento	Mes	Año de Terminación	Valor Histórico (convertido a pesos)	Coeficiente	Valor Actualizado al 31/12/2014	Longitud (Km)
Infraestructura Hídrica (Dto.1381/01 P.E.N.)				35.696.878,91		94.740.303,48	
Acceso Puente y Aliviadores Tr: San Justo - San Cristóbal	San Justo-San Cristób.	6	2006	10.799.902,14	2,68340	28.980.428,91	
Puente Río Salado s/ Ruta Prov. 61 - San Justo-Soledad	San Justo	9	2006	24.896.976,77	2,64128	65.759.874,57	
Obras financiadas con Recursos Propios				314.674.774,27		761.431.373,40	
Acceso Unidad Portuaria Villa Gdor. Gálvez	Rosario	9	2007	27.971.641,53	2,38819	66.801.567,38	6,77
Acceso Aeropuerto de Rosario 1º etapa	Rosario	4	2007	4.681.098,13	2,51367	11.766.758,55	5,77
Acceso a Rosario desde Av. Uriburu	Rosario	3	2007	10.810.496,14	2,55179	27.586.130,53	4,30
Av. Circunvalación Oeste y Acceso Norte (Secc. III)	La Capital	9	2007	46.396.278,87	2,38819	110.803.084,11	19,10
Puente s/Río Salado AP 01 - Tramo Rosario - Santa Fe	La Capital	4	2007	23.203.611,13	2,51367	58.326.333,26	0,58
Puente sobre Arroyo Leyes	La Capital	8	2007	1.250.096,31	2,41001	3.012.740,79	0,02
R.P. Nº3 - Tramo Vera (Km. 0+000) - R.P. Nº 40 (Km.41+545)	Vera	9	2007	30.100.203,78	2,38819	71.884.976,39	41,55
R.P. Nº 3 Tramo R.P. Nº 40 - Garabato	Vera	9	2007	19.642.968,81	2,38819	46.911.122,58	16,50
R.P. Nº 4 Tramo R.P. Nº 6 - Elisa - Seccional - R.P.Nº 6 - R.P. Nº 80 - S	La Capital-Las Colonias	2	2007	4.960.994,21	2,56247	12.712.401,14	15,42
R.P. Nº 26 Tramo - Casilda - Fuentes	Caseros-San Lorenzo	7	2007	20.266.099,26	2,42624	49.170.363,30	15,22
R.P. Nº 31 - Flor de Oro - Tres Bocas	Gral. Obligado	7	2007	31.493.498,55	2,42624	76.410.696,78	31,08
R.P. Nº 34 - S - Tramo R.N. Nº 34 - Granadero Baigorria - Ibarlucea	Rosario	8	2007	18.848.998,93	2,41001	45.426.218,34	7,13
R.P. Nº 40 El Araya - R.P. Nº 3	Vera-Gral. Obligado	7	2007	34.259.011,85	2,42624	83.120.487,94	19,10
R.P. Nº 62 - Sección II - Aº Saladillo - R.N. Nº 11	Garay - San Justo	10	2007	19.721.093,07	2,36918	46.722.818,26	33,19
R.P. Nº 67 - Tramo R.N. Nº 34 - Santa Clara de Saquier (Km 16+110)	Castellanos	8	2007	21.068.683,70	2,41001	50.775.674,05	16,11
Obras financiadas con Recursos Propios				253.116.513,25		556.637.767,74	
Acceso a Esperanza desde Ruta Provincial Nº 6	Las Colonias	4	2008	2.094.267,16	2,24458	4.700.757,54	2,03
Av. Alem - Venado Tuerto	Gral. López	3	2008	3.729.659,48	2,26740	8.456.644,82	1,72
Bacheos en rutas provinciales Grupo IC - Zona NE	Gral. Obligado	5	2008	10.357.885,05	2,22602	23.056.812,28	26,00
Bacheos en rutas provinciales Grupo III - Zona Centro	Las Colonias	12	2008	30.600.872,05	2,15444	65.927.690,78	
Puente s/Río Salado Tramo Ruta Provincial Nº 70	La Capital	7	2008	39.214.479,87	2,19133	85.931.875,49	0,55
R.P. Nº 6 Tramo Km. 44+920 (R.N. Nº 19) Km 59+800 (Pujato Norte)	Las Colonias	10	2008	14.488.855,33	2,15510	31.224.940,65	14,88
R.P. Nº 6 Tr. Km. 59+800 Pujato Norte - Proq. 67+286 - R.P. Nº 70	Las Colonias	12	2008	9.285.079,35	2,15444	20.004.130,58	7,49
R.P. Nº 10 Tramo Pilar - R.N. Nº 19	Las Colonias	5	2008	26.368.953,61	2,22602	58.697.698,47	20,10
R.P. Nº 32 Tramo Villa Ana - R.N. Nº 11	Gral. Obligado	4	2008	10.264.748,04	2,24458	23.040.084,23	11,80
R.P. Nº 40 Tramo Reconquista - Fortín Olmos - Secc.I y II R.P. Nº3 Fortín Olmos	Vera	9	2008	19.005.940,76	2,16569	41.161.068,52	28,00
R.P. Nº 50 S - Tramo Las Tunas - San Jerónimo Norte	Las Colonias	11	2008	12.809.266,69	2,15486	27.602.124,84	7,26
R.P. Nº 80 Tramo Sarmiento - Hipatia	Las Colonias	9	2008	24.710.559,24	2,16569	53.515.531,53	16,86
R.P. Nº 90 - Tramo Autopista P. Aramburu - R.P. Nº18 -Km 29+316 - Km 42+886	Constitución	2	2008	10.675.848,48	2,29288	24.478.486,95	13,57
R.P. Nº 90 - Sección Km 147 + 799 - 117 + 000	Constitución	1	2008	22.855.915,72	2,30890	52.772.043,53	30,80
R.N. Nº 168 Sección Internacional La Guardia - Pte. s/Río Colastiné	La Capital	9	2008	16.654.182,42	2,16569	36.067.877,53	3,55
Préstamos BID 1118 OC-AR - Aportes 100%				35.771.915,01		81.463.175,44	
Pte. S/Río Saladillo - Tr. R.P. Nº 61 - Secc. R.P. Nº 1 - R.P. Nº 2	Garay - San Justo	4	2008	12.775.362,40	2,24458	28.675.367,84	3,35
R.P.Nº 61 - Tramo R.P. Nº 11	San Justo - Garay	2	2008	19.289.745,51	2,29288	44.229.157,49	64,06
Pte. S/Río Saladillo - Tramo R.P. Nº 62	Garay - San Justo	1	2008	3.706.807,10	2,30890	8.558.650,11	0,33
Obras financiadas con Préstamos OCCOVI - Aportes 100%				5.511.602,88		12.371.252,96	
Acceso a Wheelwright por R.P. Nº 67 9 -S	Gral. López	4	2008	5.511.602,88	2,24458	12.371.252,96	3,50
Obras financiadas con Préstamos BID 1118 OC.-AR - Aporte 100%				53.629.110,16		123.275.322,88	
Pte. S/Río Saladillo Tramo R.P. Nº 61 Secc. R.P. Nº 1 - R.P. Nº 2	Garay - San Justo	4	2008	3.729.659,48	2,24458	8.371.532,18	3,35
R.P. Nº 61 - Tramo R.P. Nº 1 - R.N. Nº 11	San Justo - Garay	2	2008	19.298.578,63	2,29288	44.249.410,81	64,06
Pte. S/Río Saladillo Tr. R.P.Nº 62	Garay - San Justo	1	2008	30.600.872,05	2,30890	70.654.379,88	0,33
Obras con Fondos Propios				153.867.438,85		310.367.656,34	
Bacheos en Ruta Provinciales grupo III Zona Centro-Norte	Castellanos - S. Cristóbal	11	2009	19.506.246,09	2,00161	39.043.874,36	
R.P. Nº 10 - Estación Peaje	San Lorenzo	3	2009	712.227,29	2,12773	1.515.426,37	0,20
R.P. Nº 62 - Secc. R.P. Nº 1 Aº Saladillo	Garay	11	2009	19.386.780,25	2,00161	38.804.750,48	26,68
R.P. Nº 62 - Tramo R.P. Nº 10 y R.P. Nº 13	Castellanos - Las Colonias	11	2009	40.667.958,44	2,00161	81.401.344,60	26,00
R.P. Nº 64 - Tramo Autopista Brig. López - Larrachea	San Jerónimo	9	2009	16.082.457,55	2,03759	32.769.377,35	9,32
R.P. Nº 64 - Providencia R.P. Nº 10	Las Colonias	11	2009	43.899.166,29	2,00161	87.868.958,75	14,53
R.P. Nº 80 - Tramo Km. 108-634	Gral. López	3	2009	13.612.602,94	2,12773	28.963.924,44	10,17
Préstamo BIRF 1118 OC-AR				18.756.743,07		39.909.258,46	
Rehab.Terraplén y Mejoramiento de la R. P. Nº 61 Tramo S. Justo-Soledad	San Justo - S. Cristóbal	3	2009	18.756.743,07	2,12773	39.909.258,46	33,10
Obras financiadas con Recursos Propios				77.028.290,97		143.300.163,75	

PROVINCIA DE SANTA FE
OBRAS EJECUTADAS POR LA DIRECCION PROVINCIAL DE VIALIDAD
PERIODO 1980 - 2014

OBRAS	Departamento	Mes	Año de Terminación	Valor Histórico (convertido a pesos)	Coeficiente	Valor Actualizado al 31/12/2014	Longitud (Km)
Puente s/Arroyo Aguiar y accesos - R.P. 82 -S -Tramo: A. Aguiar-Campo Andino	La Capital	1	2010	9.160.050,33	1,95732	17.929.164,77	83,00
Ruta Prov. Nº 31 Tramo Tres Bocas-Intiyaco - Secc. Tres Bocas - Tartagal	Vera - Gral. Obligado	10	2010	38.807.073,05	1,79023	69.473.548,19	18,18
Ruta Provincial Nº 10 Tramo Serodino - Aldao - Secc. Serodino - Andino	San Lorenzo - Iriondo	2	2010	24.071.671,79	1,93090	46.479.893,28	10,37
Mejora en componentes de seguridad vial. R.P.Nº21 Tramo Lte. Bs.As. - Aº Seco	Rosario - Constitución	4	2010	4.989.495,80	1,88748	9.417.557,50	35,95
Obras financiadas con Recursos Propios				97.402.979,89		154.598.536,32	
Puente s/Río Calchaquí y Accesos RPNº37-TR. RPNº83 S La Gallareta RPNº38	Vera	12	2011	13.978.555,95	1,58721	22.186.839,58	0,21
Ruta Provincial Nº 3 TR. Garabato - Comena - Pavimentación	Vera	12	2011	27.841.725,38	1,58721	44.190.537,06	21,30
Acceso a Esperanza por calle Simón de Iriondo	Las Colonias	12	2011	6.154.850,04	1,58721	9.769.011,26	2,68
Red de acceso viales a Rosario - Remodelación - Av. La Travesía	Rosario	12	2011	49.427.848,52	1,58721	78.452.148,42	3,10
Préstamo BIRF 7429 - AR				375.136.392,83		595.418.510,97	
Ruta Nac. 19 TR. R.N.Nº 11 Lte. Interprov. Córdoba - Lote 2 - Subt. II - Secc. 1	Las Colonias	12	2011	92.833.000,00	1,58721	147.345.039,53	24,00
Ruta Nac. 19 TR. R.N.Nº 11 Lte. Interprov. Córdoba - Lote 3 - Subt. II - Secc. 2	Las Colonias - Castellanos	12	2011	90.568.259,60	1,58721	143.750.431,32	22,58
Ruta Nac. 19 TR. R.N.Nº 11 Lte. Interprov. Córdoba - Lote 4 - Subt. III - Secc. 1	Castellanos	12	2011	91.978.033,23	1,58721	145.988.031,65	32,00
Ruta Nac. 19 TR. R.N.Nº 11 Lte. Interprov. Córdoba - Lote 5 - Subt. III - Secc. 2	Castellanos	12	2011	99.757.100,00	1,58721	158.335.008,48	22,00
Obras financiadas con Recursos Propios				196.533.479,95		298.897.236,13	
Pavimentación Av. Oeste v Acc. Norte Ciudad Santa Fe - 2º etapa	La Capital	1	2012	81.566.959,33	1,57260	128.272.115,45	24,90
Pavimentación Av. Oeste v Acc. Norte Ciudad Santa Fe - Señalización Horiz. v Vert.	La Capital	5	2012	6.148.664,64	1,51482	9.314.142,24	22,45
Otras Obras				54.408.927,99		80.655.489,22	
Ruta Provincial Nº 100 S . Tr R.N. Nº 11	General Obligado	7	2012	29.436.519,28	1,48894	43.829.261,10	20,50
Av. Circunvalación Oeste v Acc. Norte - Barandas para Defensas	La Capital	8	2012	24.972.408,71	1,47468	36.826.228,12	22,45
Obras financiadas con Recursos Propios				10.000.534,04		13.170.343,10	
Acceso Norte a Vera - Tr. Ruta Prov. Nº 3 - Zona Urbana	Vera	8	2013	10.000.534,04	1,31696	13.170.343,10	2,12
Otras Obras				82.617.981,76		114.717.869,96	
Protección de la Defensa contra Inundaciones del Río Salado - Tramo I v II	La Capital	5	2013	28.209.053,77	1,35694	38.277.887,37	6,62
Ruta Prov. 100 - Tr. Ruta Nac. 11 - Villa Guillermina	Reconquista	1	2013	29.436.519,28	1,40492	41.355.841,85	20,50
Av. Ciurcunvalación Oeste v Acceso Norte a ciudad de Santa Fe - Barandas para defensa	La Capital	1	2013	24.972.408,71	1,40492	35.084.140,74	22,45
Obras financiadas con Recursos Propios							
Ruta Provincial Nº 40 S - Tr. El Trébol - Ruta Provincial Nº 20	San Martin	6	2014	53.560.563,26	1,07719	57.694.703,50	15,75
Ruta Provincial Nº 13 - Tr. Ruta Provincial Nº 70 - Equazuiza - Pavimentación	Castellanos	10	2014	68.790.790,80	1,01994	70.162.158,18	17,73
Bacheos							
Grupo 5 - Bacheo Zona Sur-RP.14-RN 8 Diego de Alvear - RP 94, RN 8 Límite con Bs As		5	2014	8.726.382,80	1,09230	9.531.807,92	134,00
Otras Obras							
Av. Circunvalación Oeste v Acceso Norte de Ciudad de Santa Fe - Iluminación	La Capital	12	2014	9.002.769,93	1,00000	9.002.769,93	
Préstamo BIRF 7301 - AR/ c.re.ma.							
Malla Nº 5 RP 4 v RP 2	San Cristóbal	9	2014	100.552.607,56	1,03224	103.794.416,97	221,72

FUENTE: Datos suministrados por la Dirección Provincial de Vialidad.

NOTAS: Elaboración propia en base a la fuente citada.

Montos actualizados a diciembre de 2014, aplicando el Índice de Precios Mixtos elaborado por el I.N.D.E.C.

Cuando se consigna en "Departamento" a Santa Fe, es porque la misma obra involucra a varios departamentos provinciales.

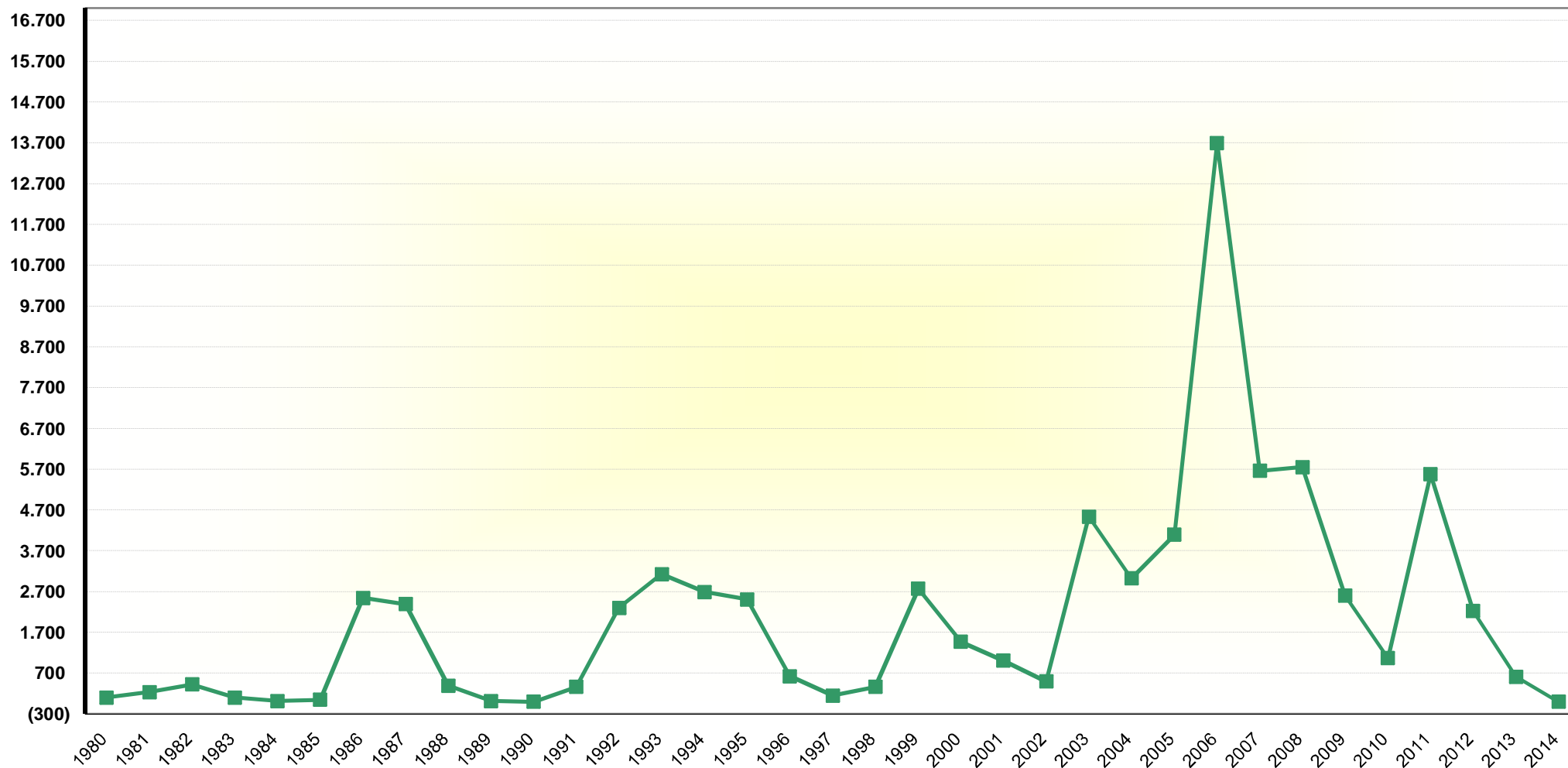
(*) Se deja constancia del porcentaje de aporte realizado por la D.P.V y los aportes restantes se realizan según Ley 9663

y en el caso de convenios con comunas, según lo establecido por Ley 4908, art. 33 y 34

Como consecuencia de la falta de información detallando el mes en que finalizaron las obras en el período 2011 se consideró como fecha de finalización de obras el 31 de diciembre de 2011

DIRECCION GENERAL DE PROGRAMACION Y ESTADISTICA HACENDAL

PROVINCIA DE SANTA FE
DIRECCION PROVINCIAL DE VIALIDAD
EVOLUCION RELATIVA DE LOS MONTOS INVERTIDOS EN EL PERIODO 1980 - 2014
1980=100



DIRECCION GENERAL DE PROGRAMACION Y ESTADISTICA HACENDAL.

PROVINCIA DE SANTA FE**OBRAS EJECUTADAS POR EL MINISTERIO DE OBRAS PUBLICAS Y VIVIENDA****Año 2004 (Obras Devengadas)**

OBRAS	IMPORTE
Adecuación ex Bco. Pcial. De Santa Fe 1º etapa (Res. 142/04)	67.715,53
Const. Unidad Penitenciaria Nº 11 Zona Sur de la Pcia. 1º etapa Dpto. Rosario	3.030.231,03
Ampliación 3º Piso Esc. Nº 46 Dgo. Silva-Dpto. La Capital	107.563,97
Instalación Gas Natural - Area de Servicio - Casa de Gobierno - La Capital	385,74
Rep. Filtraciones Cubierta Cielorrasos Galería Sector Sur Este- Casa Gobierno	222,30
Terminación Esc. Formación Laboral Nº 2064 - Sta. Fe - Dpto. La Capital	324.769,92
* Terminación Gimnasio Esc. Normal San Martín - Dpto. La Capital	395.356,45
* Colector Tanque reserva y sist. C/incendio - Ctro.Cívico Dpto. La Capital	19.125,63
* Intervención 1ºetapa Fachada Sur y Cuerpo Esq. Ex.Jefatura de Policía-Rosario	163.189,43
* Mejoramiento Control Térmico, Adec. Y Ampl. Sist. Aire Acondic. Hosp. Niños	1.493.510,50
TOTAL	5.602.070,50

Nota: (*) Obras devengadas a partir del año 2004

De las 10 obras devengadas en el período 2004, seis corresponden a períodos anteriores

FUENTE: Información remitida por la Dirección General de Administración del M.O.P. y V.

DIRECCION GENERAL DE PROGRAMACION Y ESTADISTICA HACENDAL

PROVINCIA DE SANTA FE**OBRAS EJECUTADAS POR EL MINISTERIO DE OBRAS PUBLICAS Y VIVIENDA
Año 2005 (Obras Devengadas)**

OBRAS	IMPORTE
Const. Unidad Penitenciaria Nº 11 Zona Sur de la Pcia. 1º etapa Dpto. Rosario	15.935.544,29
Ampliación 3º Piso Esc. Nº 46 Dgo. Silva-Dpto. La Capital	25.321,40
Rep. Filtraciones Cubierta Cielorrasos Galería Sector Sur Este- Casa Gobierno	2.337,53
Terminación Esc. Formación Laboral Nº 2064 - Sta. Fe - Dpto. La Capital	256.674,07
* Const.Unid. Penitenc. Nº 11 Zona Sur Pcia.Adic.3º y 2º etapa Dpto. Rosario	2.077.642,09
* Prov. Y Puesta en Funcionam. 2 ascensores - Sede Gobierno de Rosario	144.680,28
Terminación Gimnasio Esc. Normal. San Martín - Dpto. La Capital	19.358,45
* Refacciones Generales D.P.O.H. - Dpto. La Capital	89.389,53
* Esc. Nº 1132 y Esc. Ens. Media 3025 - Santa Fe- Dpto. La Capital	267.625,92
* Construcción 2 alcaldía Tipo Santa Fe	2.389.362,41
TOTAL	21.207.935,97

Nota: (*) Obras devengadas a partir del año 2005
De las 10 obras devengadas en el período 2005, una corresponde a períodos anteriores

FUENTE: Información remitida por la Dirección General de Administración del M.O.P. y V.

DIRECCION GENERAL DE PROGRAMACION Y ESTADISTICA HACENDAL

PROVINCIA DE SANTA FE
OBRAS EJECUTADAS POR EL MINISTERIO DE OBRAS PUBLICAS Y VIVIENDA
Año 2006 (Obras Devengadas)

OBRAS	IMPORTE
Const. Unidad Penitenciaria Nº 11 Zona Sur de la Pcia. 1º etapa Dpto. Rosario	2.691.209,59
Ampliación 3º Piso Esc. Nº 46 Dgo. Silva-Dpto. La Capital	785,85
Terminación Esc. Formación Laboral Nº 2064 - Sta. Fe - Dpto. La Capital	47.600,00
Const.Unid. Penitenc. Nº 11 Zona Sur Pcia.Adic.3º y 2º etapa Dpto. Rosario	2.529.014,89
Prov. Y Puesta en Funcionam. 2 ascensores - Sede Gobierno de Rosario	26.437,73
Terminación Gimnasio Esc. Normal. San Martín - Dpto. La Capital	3.447,05
Colector Tanque Reserva y Sist. C/Incendio Ctro. Cívico - Dpto. La Capital	3.917,73
Refacciones Generales D.P.O.H. - Dpto. La Capital	13.018,02
Esc. Nº 1132 y Esc. Ens. Media 3025 - Santa Fe- Dpto. La Capital	14.482,91
Intervención 1ºetapa Fachada Sur y Cuerpo Esq. Ex.Jefatura de Policía-Rosario	48.255,98
Mejoramiento Control Térmico, Adec. Y Ampl. Sist. Aire Acondic. Hosp. Niños	59.638,09
* Ampliación Subsecretaría de Deportes	441.941,96
* Adec. Ex Bco. Pcial. Santa Fe - Capital Federal - 2º etapa	753.739,62
Construcción 2 alcaldía Tipo Santa Fe	3.808.713,89
* Cárcel U. I. Iluminación Cerco-Coronda	287.070,30
* Const. U. Penitenciaria Nº 11 Zona Sur de la Provincia 3º etapa - Rosario	26.179.469,78
TOTAL	36.908.743,39

Nota: (*) Obras devengadas a partir del año 2006
De las 16 obras devengadas en el período 2006, doce corresponden a períodos anteriores

FUENTE: Información remitida por la Dirección General de Administración del M.O.P. Y V.

DIRECCION GENERAL DE PROGRAMACION Y ESTADISTICA HACENDAL

PROVINCIA DE SANTA FE
OBRAS EJECUTADAS POR EL MINISTERIO DE OBRAS PUBLICAS Y VIVIENDA
Año 2007 (Obras Devengadas)

OBRAS	IMPORTE
Ampliación Subsecretaría de Deportes	27.771,98
Adec. Ex Bco. Pcial. Santa Fe - Capital Federal - 2º etapa	48.938,18
Construcción 2 alcaldía Tipo Santa Fe	123.558,68
Cárcel U. I. Iluminación Cerco-Coronda	327,20
Construcción Escalera de Emergencias I.A.P.O.S. -Rivadavia 3452 - Sta. Fe	308.777,59
Reemplazo Conversa D.G.A.- MOPyV y sector sud-este Casa de Gob. Sta. Fe	9.452,00
Const. U. Penitenciaria Nº 11 Zona Sur de la Provincia 3º etapa - Rosario	13.061.546,80
TOTAL	13.580.372,43

Nota: (*) Obras devengadas a partir del año 2007
De las 7 obras devengadas en el período 2007, cinco corresponden a períodos anteriores

FUENTE: Información remitida por la Dirección General de Administración del M.O.P. y V.

DIRECCION GENERAL DE PROGRAMACION Y ESTADISTICA HACENDAL

PROVINCIA DE SANTA FE
OBRAS EJECUTADAS POR EL MINISTERIO DE OBRAS PUBLICAS Y VIVIENDA
Año 2008 (Obras finalizadas y Obras devengadas en el período)

OBRAS	IMPORTE	
	FINALIZADAS	DEVENGADAS
Construcción Escalera de Emergencias I.A.P.O.S. -Rivadavia 3452 - Sta. Fe	34.775,86	
Reemplazo Conversa D.G.A.- MOPyV y sector sud-este Casa de Gob. Sta. Fe	1.468,68	
Const. U. Penitenciaria Nº 11 Zona Sur de la Provincia 3º etapa - Rosario	1.270.101,02	
Atención Acc. Imprev. Terceros - Fondo Fijo		494.615,30
Adec. Ex Bco. Pcial. Santa Fe - Capital Federal - 2º etapa		108.717,03
Recalce Fundación Muros Fachada y Hall Casa Gobierno		676.089,23
Infraestructura de Serv. y Cubierta de Techos Sede Gobierno - Rosario		1.462.342,15
Ampliación Subsecretaría de Deportes - Santa Fe		59.404,27
Mantenimiento y Reparación Fachadas E-N-O Casa de Gobierno - Santa Fe		383.854,78
Ejec. Hangar Aerop. Internac. de Rosario		1.154.730,46
Dirección Provincial de Turismo		13.037,42
Atención Accid. Imprevisto de Terceros		144.643,62
Contrucción Cárcel de Coronda		79.767,97
Construcción 2 Alcaidías Tipo - Sta. Fe		23.864,97
Construcción Penitenciaria Nº 111 Zona Sur de la Prov.		1.315.472,72
Cárcel U.I. Iluminación cerco Coronda		49.763,90
Traslado División Criminalística URI 1 Rosario		260.384,68
Construcción Pabellón 7 y Oficina de Ingreso Cárcel Las Flores		17.348,77
Atención Accid. Imprevisto de Terceros		218.860,46
Atención Accid. Imprevisto A. Deleg. Salud		2.406.142,81
Hospital Villa Gobernador Galvez		1.298.935,43
Hospital San Cristobal		9.189.263,20
Rehabilitación Hospital Provincial de Rosario		35.184,77
Atención Accid. Imprevisto de Terceros		3.772,20
Atención Accid. Imprevisto A. Deleg. Salud		213.926,22
Terminación Esc. 2064		10.232,84
Rehabilitación Puesta en valor Parque Scalabrini Ortiz - Rosario		3.412.824,56
Instituto 12 Periodismo		144.003,34
Casa de la Cultura de Santa Fe		264.063,31
Refacciones generales Complejo Educativo Sarmiento		2.709.743,53
Proyecto Puerto Dep. Reconquista		313.717,73
Refulado y Operac. Complejo Playa Grande		2.212.715,38
Convenio Liceo Militar		6.234.707,25
Teatro Municipal Santa Fe		32.459,88
Aeropuerto Venado Tuerto		87.718,85
Entidades Intermedias		634.403,37
TOTAL	1.306.345,56	35.666.712,40

FUENTE: Información remitida por la Dirección General de Administración del M.O.P. y V.

DIRECCION GENERAL DE PROGRAMACION Y ESTADISTICA HACENDAL

PROVINCIA DE SANTA FE
OBRAS EJECUTADAS POR EL MINISTERIO DE OBRAS PUBLICAS Y VIVIENDA
Año 2009 (Obras finalizadas y Obras devengadas en el período)

OBRAS	IMPORTE	
	FINALIZADAS	DEVENGADAS
Ref. y rehabil.oficinas para D. P. Ejecutora - Proyectos Especiales - Rosario	27.514,04	
Recalce, fundación muros, fachadas y hall central - Casa de Gobierno - Santa Fe	219.716,15	
Ampliación Comisaría 1º de San Justo	125.114,31	
Refacc. Y Pintura Gral. Esc. Ed. Téc 295 - La Potasa	118.345,23	
Construc Subestación Transformadora - Ministerio de Seguridad - Jefatura de Policía	53.317,97	
Rehab. Y Refunc. Ex Agrup. Unidades Especiales -Etapa I - Jefatura de Policía	86.810,36	
Refacción Vs. Secretaría Privada Mrio. de Gobierno y Reforma del Estado	1.639,75	
Refacción Oficinas Secretaría de Municipios y Comunas	1.201,52	
Reformas Vs. Sec. Priv. Sala Espera - Salón Oval y Sala Anexa Salón Blanco	3.210,96	
Provisión y Colocación Red antiaves para protección patios E y O - Casa de Gob.	124.160,00	
Terminación Sala Nº 12 Diálisis Hospital Centenario - Rosario	2.190.000,00	
Tratamiento de Emergencia en Fachada Edificio Registro Civil - Rosario	8.050,00	
Mantenimiento y Rep. Gral. E, N y O - Casa de Gobierno	237.461,27	
Rep. y Reconv. Sistema c/Incendios Inst. de Detección Las Flores	437.215,60	
Limpieza de Cisternas - Molino Franchino	370.000,00	
Reparac. Cubiertas Planas de PB Sector Norte Aeropuerto Rosario	50.289,98	
Sist. de Presurización Red de distribución Agua Potable - Hosp. Cullen	9.430,00	
Construcción Ampliación y Refacc. Dir. Prov. De Turismo	22.754,71	
Construcción de Hangares Aeropuerto de Rosario		1.356.411,61
Restauración Fachada Legislatura		2.016.852,89
Construcción SEI Aeropuerto Sauce Viejo		1.210.410,59
Refacciones Sec. Municipios y Comunas		138.518,84
Construcción Unidad Penitenciaria Nº 11		132.649,29
Cárcel U1 Muro y cerco perimetral - Cárcel de Coronda		2.582.089,31
Instituto Recuperación de Adolescentes Cerco y Pórtico - Rosario		1.192.212,89
Renovación sist. Cloacal Instituto Penitenciario Nº 3 Rosario		826.026,29
Reparación General IRAR		1.030.350,58
Cárcel U11 Construcción Nº 4 Mini Penal - Rosario		9.076.302,68
Comisaría Salto Grande		196.696,56
Comisaría Juncal		187.722,36
Comisaría Firmat		202.000,00
Comisaría Los Molinos		26.500,00
Rep Int. MMCC Estación Provincial		174.124,73
Nuevo Hospital de Tostado		12.764,05
Hospital San Cristóbal		753.554,91
IAPOS Santa Fe		11.748,08
Centro Atención Primaria - Las Flores - Rosario		1.958.452,89
Red Cloacal - Hospital Eva Perón - G. Baigorria		299.232,07
Terminación Obra SAMCO Sta. Rosa de Calchines - Dpto. Garay		182.230,36
Ampliación Distribuidor de Comida Hospital Centenario Rosario		115.264,78
Arreglos Estructura y Refacciones varias - Hospital Intiyaco Dpto. Vera		74.900,41
Refacción, Adecuación y Construcción -Hospital del Centenario Rosario		668.729,71
Construcción Area Rayos X SAMCO Roldán		511.571,56
Rehabilitación Puesta en Valor Parque Scalabrini Ortiz - Rosario		1.358.026,07
Restauración y Puesta en Valor Casa de la Cultura de Santa Fe		500.000,00
Construcción Esc. 1303 Gral. San Martín - San Agustín		1.263.517,85
Refacciones Generales Complejo Educativo Sarmiento		4.849.928,44
Ampliación Esc. 1338 - Recreo		1.463.362,62
Arreglo Esc. 479 Dr. Pizarro		1.027.620,18

Arreglo Esc. 307 Luis Palacios		547.081,90
Construcción Deleg. VI Complejo Scalabrini Ortiz - Rosario		236.464,89
Construcción Edificio Centro de Justicia Penal Rosario		1.803.383,04
Centro de Salud Plata Rosario		1.407.296,85
Centro de Salud "20 de junio" Bº Fuerte Apache Rosario		1.171.410,78
Hospital Las Parejas		326.987,30
Construcción Edificio CAPS-R.S. Peña - Rosario		1.387.995,29
Centro de Salud Pueblo Esther - Dpto. Rosario		376.040,05
Virgen Guadalupe		43.002,69
Hospital Las Toscas		77.996,28
Construcción CAPS-R.S. Bº Belgrano-Avellaneda - Dpto. Gral. Obligado		903.385,52
Centro de Salud Santo Tomé		368.797,33
Centro de Salud Bº La Loma - Reconquista		1.156.342,72
Centro de Salud - Villa Ocampo		1.088.628,11
Centro de Salud - Margarita		491.374,12
Centro de Salud J. Azurduy - Rosario		1.481.606,14
Centro de Salud - Romanq - Dpto. San Javier		55.399,23
Repar. Int. MMCC Est. Provincial		170.740,07
Hospital Gamen		579.506,79
Const. Deleg. VI Compl. Scalabrini Ortiz - Rosario		3.894.511,42
Construcción Edificio Hospital Nodal de Reconquista		1.138.201,76
Construcción Edificio Hospital Nodal de Santa Fe		5.389.883,63
Esc. Tec. 508 - Santa Fe		875.453,98
TOTAL	4.086.231,85	60.371.262,49

FUENTE: Información remitida por la Dirección General de Administración del M.O.P. y V.

DIRECCION GENERAL DE PROGRAMACION Y ESTADISTICA HACENDAL

PROVINCIA DE SANTA FE
OBRAS EJECUTADAS POR EL MINISTERIO DE OBRAS PUBLICAS Y VIVIENDA
Año 2010 (Obras finalizadas y Obras devengadas en el periodo)

OBRAS	IMPORTE	
	FINALIZADAS	DEVENGADAS
Mantenimiento y Refacción Edificios para cada Ministerio		83.739,72
Centro de Salud Villa Podo Rafaela		1.371.093,37
Centro de Salud Barranquitas Rafaela		1.178.509,56
Hospital San Cristóbal		230.804,31
Centro de Salud Plata Rosario		574.818,46
Centro de Salud "20 de Junio" Bº Fuente Apache Rosario		790.038,03
CAPS Ataliva		766.142,00
CAPS Las Palmeras		229.411,24
CAPS - Casino Casas		907.679,31
Hospital Las Panajas		1.434.012,81
Centro de Salud - San Cristóbal		220.827,66
Hospital Las Panajas - 2º etapa		520.657,94
Hospital Centenario Rosario Gas Natural		868.325,94
Centro de Salud Colonia Teresa San Javier		419.773,01
Centro de Atención Primaria Las Flores Rosario		6.452,96
Hospital Centenario Rosario		33.152,22
CAPS R.S. Peña Construcción Edificio - Rosario		559.436,13
SAMCO - Santa Rosa Calchines - Terminación Obra - Dpto. Garay		46.991,79
Hospital del Centenario Rosario - Ampliación Distribuidor de Comidas		22.675,73
Hospital de Intivaco - Análogos estructurales y refacciones varias - Vera		178.777,31
Centro de Salud Las Flores Norte		894.837,67
Centro de Salud Bº Santa Rosa - Vera		788.364,18
Centro de Salud Pueblo Esther - Dpto Rosario		179.396,35
Centro de Salud Lehmann		990.304,76
Centro de Salud Ombuzal Resonquista		1.585.098,00
Virgen Guadalupe		1.857.461,43
SAMCO de Roldán - Ana Rayos X		306.236,13
Hospital Las Toscas		2.507.438,03
CAPS Bº Belgrano - Avellaneda Dpto. Gral. Obligado		927.349,26
Centro de Salud de Santo Tomé		1.189.124,56
Centro de Salud Bº La L.o.a Reconquista		834.622,65
Centro de Salud Villa Ocampo		827.538,82
Centro de Salud Margarita		1.188.850,44
Centro de Salud "J. Azurduy" Rosario		164.569,88
Centro de Salud Romang - Dpto San Javier		361.530,51
Centro de Salud Tacuarendí		1.683.657,00
Centro de Salud Pozo Borsado		1.711.173,98
Centro de Salud Los Bretes		838.885,07
Centro de Salud Frontera		1.893.057,04
Centro de Salud Bº Pueblo Viejo - San Guillermo		1.412.748,31
Centro de Salud San antonio de Obligado		1.525.459,67
Centro de Salud María Susana		1.713.767,59
Centro de Salud San Justo		1.608.967,56
CAPS El Rabón		1.019.152,37
CAPS El Anaza		1.420.836,28
Centro de Salud Villa Ana		1.671.971,69
CAPS Bº Altos Noguea		1.477.100,06
Centro de Salud Salto Grande		1.579.063,35
CAPS Villa Trinidad		100.113,60
CAPS San Javier		973.400,98
CAPS Campo del Medio		100.550,70
Rep. Int. MMCC Edificación		438.151,81
Centro Salud Villa Gdor. Galvez		326.825,49
Centro Salud Herencia		74.280,65
Centro Salud Funes		107.645,15
Centro Salud Vera		737.133,23
Centro Salud José Hernández		1.299.639,00
CAPS Marcelino Escalada		765.975,39
CAPS San Joaquín		365.352,90
Centro Salud Marmol		890.000,00
Centro Salud Villa Amelia		34.328,91
Centro Salud Los Troncos		199.439,67
Hogar de Ancianos Jorge Rodríguez		452.877,56
Escuela Educ. Téc. 642		1.163.713,79
Construcción Esc. 1303 San Agustín		59.482,15
Refacciones Generales Complejo Educativo Sarmiento		15.470,36
Ampliación Esc. 1338 - Recreo		59.373,70
Escuela 479 Dr. Pizano		594.258,82
Escuela 307 Luis Palacios		233.209,55
Esc. Especial 2028		190.050,96
Esc. 6001 La Gallareta		579.752,40
Jardín de Infantes 8102 Rafaela		527.852,83
Construcción Deleq. VI Complejo Scalabrini Ortiz - Rosario		3.256.377,24
Cerro Justicia Penal Nodales Varios		153.556,98
Centro Justicia Penal Rosario		5.038.596,63
Puerto de la Música Construcción Rosario		83.189,98
Hospital Nodal Construcción Edificio - Reconquista		2.359.073,83
Hospital Nodal Construcción Edificio - Santa Fe		12.726.727,81
Hospital Nodal Construcción Edificio - Venado Tuerto		18.415.372,28
Escuela Educ. Téc. 508		9.117.640,37
Mantenimiento y Refacción Edificios para cada Ministerio		599.864,38
Infraestructura de Serv. Y Cubierta techos Sede Gobierno - Rosario		551.946,72
Mantenimiento y Reparación Fachadas E-N-O Casa de Gobierno		30.414,39
Restauración Fachada Legislatura - Santa Fe		1.244.210,08
Construcción SEI Aeropuerto Sauce Viejo		53.389,69
Refacciones Sec. Res. MMCC - Casa de Gobierno		49.566,40
Iluminación Casa de Gobierno		25.149,63
Reparación Aberturas Casa de Gobierno		170.742,80
Rep. Int. MMCC Edificación		135.000,00
Mantenimiento y Refacción Edificios para cada Ministerio		240.896,33
Construcción Unid. Penitenciaria Nº 11		1.877.171,54
Muro y cerco perimetral Cárcel U1 Cotanda		12.243,68
Cerco y Pórtico Inst. de Recuperación Adolescente IRAR Rosario		21.437,50
Construcción 4º Mini Penal Carcel U11 Rosario		19.582.365,65
Subcomisaría Nº 8		643.425,00
Refacción Comando 911		94.341,81
Rep. Int. MMCC Edificación		269.902,98
Manten. Y Ref. Edificios para cada Ministerio		918.069,15
Hospital San Cristóbal		291.676,02
Manterim. Y Ref. Edificios para cada Ministerio Asistencia Social		18.750,00
Manterim. Y Ref. Edificios para cada Ministerio Educación		299.582,16
Rehabil. Puesta en Valor Parque Scalabrini Ortiz - Rosario		707.436,93
Refacciones Generales Complejo Educativo Sarmiento		13.009,84
Instituto del Profesorado Nº 9 Scalenghe - Tostado		105.066,01
Emergencia Hídrica y Pluvial		206.699,00
TOTAL	S/D	134.213.656,38

NOTA: Se aclara que los montos de las diferentes obras fueron consignados como devengados sin tener información respecto a la situación de cada obra en el periodo 2010, pudiendo encontrarse algunas de ellas ya finalizadas

FUENTE: Información remitida por la Dirección General de Administración del M.O.P. y V.

DIRECCION GENERAL DE PROGRAMACION Y ESTADISTICA HACENDAL

PROVINCIA DE SANTA FE**OBRAS EJECUTADAS POR EL MINISTERIO DE OBRAS PUBLICAS Y VIVIENDA**
Año 2011 (Obras finalizadas y Obras devengadas en el período)

OBRAS	IMPORTE	
	FINALIZADAS	DEVENGADAS
Reparaciones y Refuncionamiento Oficinas D.P. Auditoría	35.987,75	
Rehabilitación y Refuncionamiento Ex Agrupación Unidad Especial Jef. Policia Sta. Fe	38.201,06	
Reparación y Reconversión Sistema contra incendios Inst. Detenc. U2 Las Flores	89.499,32	
Estuctura Hospital Las Parejas	127.542,34	
Ejecución e Instalación de Gas Natural Hospital Centenario - Rosario	89.198,59	
Rehabilitación Hospital Provincial Rosario	40.895,10	
Construcción Centro de Atención Primaria Las Flores	-46.236,54	
Reacondicionamiento y Ampliación Sala de Generadores Hosp. Prov. Rosario	15.923,70	
Construcción Centro de Salud Margarita - Dpto. Vera	23.090,93	
Centro de Salud San Justo	327.986,32	
Refacciones Generales Complejo Educativo Sarmiento	1.014,00	
Ampliación aulas, galerías y sanitarios Esc. 1338 "Com Caia" Recreo	65.809,30	
Instituto Superior del Profesorado Nº 9 "J. Scalenghe" Tostado	416.386,35	
Mantenimiento y Refacción Edificios para cada Ministerio		907.581,72
Mantenimiento y Reparación Fachadas E-N-O Casa de Gobierno		80.301,90
Archivo General de la Provincia Santa Fe		307.669,93
Restauración Fachada Legislatura Santa Fe		291.544,29
Construcción SEI Aeropuerto Sauce Viejo		23.278,49
Iluminación Casa de Gobierno		642.937,29
Auditorio Plaza Cívica		234.106,10
Reparación Abertiras Casa de Gobierno		1.724,67
Refacción Area de Ingreso del Personal de Casa de Gobierno		714.483,08
Rampas y veredas Ministerio de Seguridad		179.000,00
Ointura Centro Cívico		271.989,47
Infraestructura Serv. Y Cubierta de Techos Sede de Gobierno Rosario		58.627,15
Centro Cívico Nodo Santa Fe		560.204,60
Reparación Int. MMCC Edificio		65.000,00
Mantenimiento y Reparación Edificios para cada Ministerio		1.251.017,11
Cárcel de Coronda		9.006,27
Red Comisaróa 3º		155.331,85
Construcción Unidad Penitenciaria Nº 11 Zona Sur de la Provincia		292.964,06
Reparación t Reconversión Sistema contra incendios Instituto Detención U2 Las Flores		89.499,32
Reparaciones Varias Ctro. Asist. Delitos Sexuales e Inteq. Física Rosario		193.248,97
Construcción 4º Mini Penal cárcel U11 Rosario		2.443.009,71
Subcomisaría Nº 8		92.477,99
U16 Rosario		4.900.000,00
Ex Liceo Adaptación Instalaciones		597.263,94
Refacción Comando 911		223.472,22
Comisaría en Predio Hospital Mira y López		796.070,42
Comisaría en Bº Adelina Santo Tomé		1.211.380,38
Comisaría 1 URII Rosario		167.496,14
Comisaría 3 Rosario		134.528,96
Comisaría 4 URII Rosario		177.826,00
Comisaría 9 URII Rosario		179.607,30
Comisaría 10 Rosario		168.067,79
Comisaría 11 URII Rosario		154.633,88
Comisaría 13 URII Rosario		173.135,10
Comisaría 17 Rosario		179.620,67
Comisaría 18 URII Rosario		151.049,50

OBRAS	IMPORTE	
	FINALIZADAS	DEVENGADAS
Comisaría 20 Rosario		81.392,41
Comisaría 21 Rosario		143.841,54
Comisaría 12 Venado Tuerto		181.634,24
Subcomisaría 1º Santa Fe		116.457,48
Comisaría 1 Santa Fe		233.772,83
Subcomisaría 2º Santa Rosa de Lima		192.583,23
Subcomisaría 6 La Guardia		191.887,27
Reparac. Int. MMCC Edific.		1.378.395,38
Subcomisaría 7 Santa Fe		105.498,01
U1 Carcel Coronda 2º etapa Cocina		210.891,63
Mejoramiento Infraestructura de Carcel U16 Camino - Rosario		4.905.634,23
Reparación Varias comisarias		307.698,88
Atención 911 Sede Gobierno		234.736,22
Comisaría Bº Barranquitas Sur - Santa Fe		640.494,06
Mantenimiento y Refacción Edificios para cada Ministerio		1.343.110,41
Centro Salud Villa Podio Rafaela		113.650,37
Centro Salud Barranquitas Rafaela		232.353,36
Hospital San Cristóbal		358.652,42
CAPS Ataliva		167.947,17
CAPS Las Palmeras		728.151,35
CAPS Casas		112.355,40
Hospital Las Parejas		39.149,09
Centro de Salud San Cristóbal		1.141.387,91
Adecuación Gas Natural Ctro. Reg. De Salud Mental Dr. Agudo Avila Rosario		487.514,49
Hospital Las Parejas 2º etapa		11.655.954,16
Hospital Centenario Rosario		309.606,83
Ctro. De Salud Colonia Teresa - San Javier		427.941,65
Rehab. Hospital Penal Rosario		40.895,10
Red Cloacal Hospital Eva Perón - G. Baigorria		9.051,86
Construcción de Edificio Hospital Primario Ceres		4.692.406,03
Centro Salud Las Flores Norte		74.837,36
Centro Salud - Bº Santa Rosa		678.298,27
Centro Salud - Pueblo Esther		1.079.776,67
Centro Salud - Lehmann		110.753,71
Centro Salud - Ombuzal		238.959,07
Virgen Guadalupe		100.747,11
Area de Rayos X SAMCO de Roldán		35.329,46
Hospital Las Toscas		166.981,23
Centro Salud Villa Ocampo		23.911,32
Centro Salud Juana Azurduy Rosario		28.042,20
Centro Salud Romang		921.117,43
Centro Salud Tacuarendi		228.965,32
Centro Salud Pozo Borrado		280.119,77
Centro Salud Los Bretes		194.432,99
Centro Salud Frontera		151.955,50
Centro Salud Pueblo Viejo		393.971,88
Centro Salud San Antonio de Obligado		161.718,19
Centro Salud María Susana		148.212,96
Centro Salud San Justo		168.464,82
CAPS El Rabón		482.500,54
CAPS El Araza		160.565,69
Centro Salud Villa Ana		147.635,02

OBRAS	IMPORTE	
	FINALIZADAS	DEVENGADAS
CAPS Altos Noguera		198.208,03
Centro Salud Salto Grande		160.919,86
CAPS Villa Trinidad		662.530,03
CAPS San Javier		420.582,16
CAPS Campo del Medio		600.470,86
Rep. Int. Edificación MMCC		790.903,49
Centro Salud Villa Gobernador Galvez		1.354.537,29
Centro Salud Sargento Cabral		594.299,17
Centro Salud Helvecia		677.481,16
Centro Salud Funes		1.455.483,90
Centro Salud Firmat		699.310,31
Centro Salud Vera		722.324,46
Centro Salud José Hernandez		414.467,75
CAPS Marcelino Escalada		530.993,84
CAPS San Joaquín		281.582,07
Centro Salud Marmol		613.925,93
Centro Salud Villa Amelia		1.362.931,84
Centro Salud Los Troncos		1.075.566,90
CAPS B° Ideal Galvez		436.823,89
SAMCO Montes de Oca - Reparaciones Techos		176.254,98
Centro Salud B° Acería		773.265,73
Centro Salud B° Nueva Roma		1.555.997,80
Centro Salud B° Nueva Alberdi		1.442.507,37
Centro Salud B° La Orilla		97.802,88
Centro Salud Colonia Rosa		968.800,01
Energía Centro de Salud		224.933,22
Edificio DIPAES Avellaneda		871.962,14
Construcción Estructura 2º Etapa Hospital Las Toscas		6.640.412,72
CAPS Laquna Paiva		783.464,97
CAPS Arroyo Ceibal		544.473,99
Hospital de Niños Zona Norte Rosario		1.451.583,72
CAPS Sunchales		135.105,16
CAPS Recreo		591.400,82
CAPS Franck		185.946,46
SAMCO Sancti Spiritu		257.485,84
Hospital San José de Cañada de Gomez		210.836,34
R. Maq. Hospital Eva Perón		55.080,72
R. Maq. Hospital Alassia		149.163,59
Mantenimiento y Refacción Edificios de cada Ministerio		17.951,44
Hogar de Ancianos Jorge Rodríguez		81.929,48
CAI Santa Fe		70.684,57
Rep. Int. Edificación MMCC		160.949,79
Mantenimiento y Refacción Edificios de cada Ministerio		707.343,27
Rehabilitación Puesta en Valor Parque Scalabrini Ortiz - Rosario		220.940,50
Edificio Lavarden Refacción y Remodelación Edificio Rosario		412.001,23
Esc. Educ. Téc. Calchaqui		340.669,74
Refacciones Generales Complejo Educativo Sarmiento		196.907,44
Esc. 281 Firmat		441.513,48
Esc. Especial 2028		37.220,65
2º Etapa Inst. N° 2 Raf.		8.025.153,26
Talleres EET 467 Complejo Scalabrini Ortiz Rosario		1.424.729,66
Esc. Educ. Tec. 471		1.083.433,90

OBRAS	IMPORTE	
	FINALIZADAS	DEVENGADAS
Esc. Villa Minietti		174.647,30
Casa de los Aldao		137.289,81
Rep. Int. Edif. MMCC		527.551,60
Atención Varios Planes de Obras		16.770,39
Centro Justicia Penal de Rosario		17.794.944,17
Atención Varios Planes de Obras		71.181,29
Establecimiento Puertas Abiertas		1.103.458,82
Atención Varios Planes de Obras		151.804,32
Construcción Edificio Hospital Nodal de Santa Fe		2.902.124,62
Atención Varios Planes de Obras		497.055,29
Ribera Cultural Rosario		1.429.089,00
Ampliac. Y Refacc. SAMCO Convenio Munic. Armstrong		88.865,97
Instituto Profesorado N° 9 Scalenghe		416.386,35
Obras Varias		593.406,12
Centro de Salud Villa Podio		63.300,00
Centro de Salud Barranquitas		61.274,75
Hospital San Cristobal		57.300,00
Centro de Salud Plata		23.034,04
Centro de Salud 20 de junio B° Fuerte Apache		14.396,88
CAPS Ataliva		27.800,00
CAPS Cassiano Casas		1.729,49
Hospital Las Parejas		88.393,25
Hospital Centenario Rosario Gas Natural		1.000,00
Centro de Salud Colonia Teresa		53.500,00
Red Cloacal Hospital Eva Perón		4.727,96
Hospital Centenario Rosario Sala de diálisis		1.989,59
CAPS Roque Saenz Peña Construcción Edificio		43.566,75
Centro de Salud Las Flores Norte		25.176,39
CAPS Suardi		86.718,14
CAPS Ramona		78.661,05
Hospital Centenario Rosario Refacción, Adecuación y Construcción varias		15.923,70
Centro de Salud B° Santa Rosa		290.732,45
Centro de Salud Pueblo Esther		14.500,00
Centro de Salud Pueblo Lehmann		23.043,58
Centro de Salud Ombuzal		118.905,06
Virgen Guadalupe		92.976,93
SAMCO Roldán Area de Rayos X		28.442,02
Hospital Las Toscas		299.278,10
Centro de Salud Santo tomé		19.322,83
Centro de Salud La Loma		14.011,12
Centro de Salud Villa Ocampo		107.000,00
Centro de Salud Margarita		23.090,93
Centro de Salud J. Azurduy		36.200,00
Centro de Salud Romang		659.352,07
Centro de Salud Tacuarendi		89.700,00
Centro de Salud Pozo Borrado		36.066,95
Centro de Salud Los Bretes		20.500,00
Centro de Salud Frontera		59.591,71
Centro de Salud B° Pueblo Viejo		82.300,00
Centro de Salud San antonio de Obligado		35.943,11
Centro de Salud María Susana		53.000,00
Centro de Salud San Justo		159.521,50

OBRAS	IMPORTE	
	FINALIZADAS	DEVENGADAS
CAPS El Rabón		300.900,00
CAPS Araza		273.366,45
Centro de Salud Villa ana		201.900,00
CAPS Bº altos Noguera		41.700,00
Centro de Salud Salto Grande		72.700,97
CAPS Villa Trinidad		128.500,00
CAPS San Javier		42.700,00
CAPS Campo del Medio		283.862,59
Centro de Salud Vera		261.700,40
Centro de Salud José Hernández		59.300,00
CAPS Marcelino Escalada		290.000,00
CAPS San Joaquín		395.670,93
Centro de Salud Marmol		633.400,00
Esc. Educ. Tec. 642 Calchaquí		1.250.751,56
Refacciones Generales Complejo Educativo Sarmiento		17.800,00
Ampliación Esc. 1338		65.809,30
Esc. Especial 2028		12.994,28
Escuela 6001 La Gallareta		127.690,96
Jardín de Infantes 8102		44.055,23
Construcc. Deleg. VI Complejo Scalabrini Ortiz		54.751,64
Construcción Edificio Hospital Nodal Reconquista		13.903.832,25
Construcción Edificio Hospital Nodal Santa Fe		14.633.288,54
Construcción Edificio Hospital Nodal Venado Tuerto		13.555.649,69
Centro de Especialidades Médicas		17.459.035,03
Hospital Nodal de Rosario		2.162.520,24
Esc. Educ. Técn. 508		5.110.087,31
EET Nº 407 Pocho		5.623.742,38
EET 614		916.420,31
TOTAL	1.225.298,22	204.973.423,06

FUENTE: Información remitida por la Dirección General de Administración del M.O.P. y V.

DIRECCION GENERAL DE PROGRAMACION Y ESTADISTICA HACENDAL

PROVINCIA DE SANTA FE
OBRAS EJECUTADAS POR EL MINISTERIO DE OBRAS PUBLICAS Y VIVIENDA
Monto pagado en el 2011

OBRAS	IMPORTE PAGADO
	AÑO 2011
Centro de Justicia Penal Rosario	13.162.358,38
Establec. Socioeducativo Puertas Abiertas Venado Tuerto	1.639.501,53
Hospital Nodal Reconquista	9.765.793,88
Hospital Nodal Santa Fe	12.292.158,88
Hospital Nodal Venado Tuerto	8.471.051,77
Centro Especialidades Médicas	13.881.368,74
IAPOS Rosario	994.457,88
Hospital Nodal Rosario - Estructura Hº Aº Rosario	5.122.390,18
Fábrica Cultural Molino Frnachino	1.656.623,17
Escuela Educación Técnica N° 508	3.228.216,69
Ribera Cultural Rosario	3.575.969,28
E.E.T. N° 407 Pocho Leprati	5.423.941,87
Acuario Rosario	505.400,74
E.E.T. N° 614 Santa Fe	1.076.284,31
Centro Los Aleros Santa Fe - La Capital	110.556,65
TOTAL	80.906.073,95

FUENTE: Información remitida por la Dirección General de Administración del M.O.P. y V.

DIRECCION GENERAL DE PROGRAMACION Y ESTADISTICA HACENDAL

PROVINCIA DE SANTA FE
INVERSION EFECTUADA EN CENTROS DE SALUD SEGÚN LOCALIDADES Y OTRAS OBRAS EN GENERAL
Año 2011

LOCALIDADES	INICIO DE OBRA	MONTO INVERTIDO Año 2011
El Rabón	30/04/10	358.717,94
Villa Ana	S/D	107.942,91
Santa Rosa - Vera	01/07/10	587.631,55
Vera	20/07/10	676.263,76
Paraje Las Claritas	S/D	272.680,25
Arroyo Ceibal	7/7/11	702.812,90
Romanq	S/D	1.156.877,26
Las Palmeras	S/D	556.056,71
Colonia Rosa	14/03/11	1.207.488,95
San Cristóbal	22/10/10	1.024.955,54
Villa Trinidad	01/11/10	602.036,09
Sunchales	S/D	761.289,71
Suardi	S/D	414.818,75
Ramona	S/D	414.492,14
Campo del Medio	20/08/12	708.242,87
Colonia Teresa	25/06/10	420.849,94
Marcelino Escalada	20/07/10	491.878,87
San Joaquín - Colonia Mascías	S/D	416.530,81
Los Troncos- Esperanza	06/10/10	829.327,99
Helvecia	09/11/10	555.591,32
Bº Acería - Santa Fe	11/04/11	1.041.520,61
Laguna Paiva	05/04/11	1.098.815,68
Bº La Orilla - Esperanza	S/D	710.112,00
Bº Mocoví - Recreo	12/09/11	1.413.120,51
San Carlos Sud	S/D	259.479,57
San Carlos Centro	S/D	822.768,80
Franck	S/D	998.283,54
BºSan José - Santa Fe	S/D	432.338,73
La Criolla	S/D	236.441,72
Villa Amelia	05/10/10	393.634,49
Mármol Esquina Obligado - Villa Gdor. Galvez	09/08/10	602.368,02
Bº José Hernández - San Lorenzo	07/06/10	36.514,93
9 de Julio Esquina Mosconi - Villa Gdor. Gálvez	05/10/10	1.084.919,03
Terminación Cap. Pueblo Esther	03/01/11	3.273.326,38
Funes	09/11/10	1.312.412,27
Bº Nueva Roma - Casilda	07/02/11	1.867.087,84
Bº Nuevo Alberdi - Rosario	01/02/11	2.063.839,20
Bº Islas Malvinas - San Lorenzo	01/12/11	403.874,38
Arroyo Seco	01/01/11	653.575,59
Alvear	01/12/11	569.895,19
Otras Obras - DIPAI		
Hospital de Las Toscas - Hº Aº	27/10/09	49.600,68
Hospital de Las Toscas - Construcción Edificio 2º Etapa	14/02/11	8.149.398,23
DIPAES - Construcción Edificio - Avellaneda	06/04/11	1.312.097,32
E.E.T. Nº 642 Calchaqui	10/05/10	1.178.799,15
Esc. Nº 6001 La Gallareta - Construcción Sala de Informática y Galería	16/06/10	91.640,53
Hospital de Ceres - Construcción Estructura Hº Aº	13/10/10	4.497.342,74
Instituto Nº 2 Rafaela - Construcción Edificio 2º Etapa	15/12/10	8.265.941,78
Hospital de Las Parejas - Construcción Edificio	04/11/10	16.680.833,70
Hospital Dr. Agudo Avila - Instalación de Gas - Rosario	01/02/11	487.514,49
E.E.T. Nº 471 Scalabrini Ortiz	03/01/11	1.416.206,24

LOCALIDADES	INICIO DE OBRA	MONTO INVERTIDO
		Año 2011
E.E.T. Nº 467 Scalabrini Ortiz	21/01/11	1.534.875,65
Hospital de Niños Zona Norte - Sala de terapia - Rosario	16/03/11	1.794.830,37
Construcción Unidad Penitenciaria Nº 16 Construcción Edificio - Rosario	01/07/11	10.069.698,57
Unidad Nº 16 Obras de Infraestructura - Camino Límite	24/05/11	6.221.204,00
Comisaría NahuelHUapi - Villa Gobernador Galvez	S/D	338.070,30
Comisaría Nº 12 - Rosario	S/D	308.621,92
Comisaría Nº 32 - Rosario	S/D	286.034,32
Comisaría Nº 33 - Rosario	S/D	318.000,00
Refuncionalización Of. Comando 911 - Rosario	S/D	251.680,05
Hosital Gamen 2º Etapa	S/D	524.643,47
Refuncionalización Parque Federal del Bicentenario Santa Fe	19/05/10	582.713,93
La Redonda Plataforma Giratoria	S/D	187.919,63
La Redonda Obras Complementarias	S/D	427.368,47
Comisaría Bº Barranquita Iturraspe y Perón - Santa Fe	01/07/11	1.217.873,74
Comisaría Bº Loyola - Mira y López - Santa Fe	01/06/11	1.110.401,47
Comisaría Santo Tomé Bº Adelina	18/04/11	1.255.256,10
Casa de Gobierno - Iluminación Exterior 1º etapa	05/11/10	62.962,19
Unidad Modelo Nº 1 Coronda - Cocina y Panadería	22/07/11	517.082,02
Refacciones en Comando 911 - Ex Jefatura de Policía	22/10/10	161.999,10
Centro Cívico Nodo Santa Fe - Refuncionalización Ex Liceo Militar - Recreo	S/D	796.890,53
Esc. Nº 281 Gimnasio 1º Etapa - Firmat	17/01/11	450.774,35
Centro de Atención inmediata Santa Fe - Reparaciones Generales	S/D	228.096,59
I.S.E.P. Refacciones - Recreo	S/D	1.908.199,10
Escuela Villa Minetti	S/D	184.293,64
Suministro Eléctrico Centro de Salud - Pozo Borrado	S/D	213.686,56
Jardín de Infantes Nº 8102 - 1º etapa - Rafaela	S/D	28.595,40
Taller Nº 1 Pablo Pizurno - Santa Fe	21/02/11	213.621,78
Esc. Nº 76 Ballarini Pintura e Iluminación - Santa Fe	21/02/11	216.036,59
Centro Cñívico Pintura - Santa Fe	14/03/11	273.385,74
Casa de gobierno Nuevo Ingreso	25/04/11	700.932,24
Reparaciones e Impermeabilización de cubiertas y muros - Protección Civil - Santa Fe	S/D	144.015,98
Ex Liceo Militar - Iluminación Exterior - Recreo	07/03/11	451.505,38
Ex Liceo Militar - Garita, Albergue, Guardia - Recreo	04/04/11	567.793,24
Archivo General de la Provincia. Casa del Brigadier - Reparaciones Generales	09/02/11	292.286,43
Casa de los Aldaos - Reparaciones Generales - Santa Fe	28/06/11	144.300,45
SAMCO de Montes de Oca - Cubierta de techo	S/D	167.442,23
Hospital Centenario Gas en Sala 1,2,3 y 4	10/01/11	110.645,68
Rehabilit. y puesta en func. auditorio - Plaza Cívica Edificio Sede de Gob. - Rosario	23/05/11	284.675,75
Hospital San José Reparaciones Generales - Cañada de Gómez	06/06/11	204.175,51
Obra Civil para Sub Transformadora Scalabrini Ortiz - Rosario	21/03/11	160.486,39
SAMCO Sancti Spíritu	18/06/11	254.956,79
Ministerio de Innovación y Cultura - Ascensores - Rosario	26/08/11	5.578,79
Sala José Lavarden - Cubiertas y Pintura - Ministerios de Cultura - Rosario	29/07/11	276.824,31
Sala José Lavarden - Fachada - Rosario	29/07/11	206.245,96
CAP Pozo Borrado - Suministro Eléctrico	18/08/11	152.903,22
Sede de Gobierno Rosario - Canalización Eléctrica Subsuelo	03/10/11	45.919,03
CAP Bº Santa Rosa de Vera - Tendido de Baja Tensión p/ Sumnistro de Energía	01/08/11	85.506,71
Oficina UEPE - Electricidad - Rosario	S/D	90.441,76
Geriátrico Provincial - Rosario - Acomodam. Eléctico y nueva instalación	S/D	241.361,22
Oficina UEPE - Impermeabilizac., cubierta de techo - Rosario	02/08/11	23.945,95
Oficina UEPE - Albañilería y Pintura - Rosario	S/D	69.129,04
Oficina UEPE - Aire Acondicionado	29/08/11	78.486,00
Casa de Gobienro - Refacciones y Mejoras - D.G. Despacho - Santa Fe	11/10/11	167.977,29
Construcción Destacamento Policial Col. Bicha - Castellanos	S/D	145.546,43

LOCALIDADES	INICIO DE OBRA	MONTO INVERTIDO
		Año 2011
Hospital Reconquista - Sala de Tomógrafo	27/06/11	97.651,20
Residencia Juvenil Coronda - Reparaciones Techos	S/D	234.589,24
Santa Fe Cambio - La Redonda	30/09/11	72.359,59
ISEF Santa Fe - Construcción Pileta Cubierta	S/D	83.123,65
Hospital de Niños Alassia - Sala Resonador Magnético	S/D	202.324,16
Sede Gobierno Rosario - Refacción y Puesta en Servicio Depósito	01/08/11	55.695,79
Hospital Eva Perón - Rosario - Sala Resonador Magnético	S/D	153.196,27
Nueva Comisaría en Venado Tuerto	S/D	284.886,05
Nueva Comisaría en Reconquista	S/D	279.533,17
Instituto de Capacitación Penitenciaria U 7 Santa Fe -Remodelación dormitorios	S/D	47.097,70
Liceo Militar Santa Fe - Reparación Pileta	S/D	272.124,93
Unidad Penitenciaria Nº 11 Piñero - Campo de Deporte IV Minipenal	01/12/11	76.222,40
Comisaría Nº 20 Reparaciones Generales - Rosario	21/10/11	222.999,21
Unidad Penitenciaria Nº 11 Piñero - Sistema de Circuito Cerrado de TV	S/D	162.965,85
Subcomisaría Nº 6 La Guardia - Reparaciones	17/01/11	208.899,07
Subcomisaría 1º Bº Centenario Santa Fe - Reparaciones	10/01/11	111.848,21
Subcomisaría 7º Santa Fe - Reparaciones	16/02/11	140.207,23
Comisaría 2º Santa Fe - Reparaciones	S/D	151.103,44
Comisaría 1º Refacciones Generales - Santa Fe	10/01/11	132.849,33
Reparaciones Subcomisaría 2º Bº Santa Rosa de Lima - Santa Fe	21/12/10	204.089,85
Guardia Ingreso Las Flores - Santa Fe	21/03/11	175.299,19
Rehabilitación Comisaría 3º UR II - Rosario	04/01/11	133.978,03
Comisaría 10 Unidad II Rosario - Reparaciones	04/01/11	159.571,87
Comisaría 9 - Rosario - Reparaciones	05/01/11	170.626,92
Comisaría 13 - Rosario - Reparaciones	05/01/11	164.478,34
Comisaría 11 - Rosario - Reparaciones	S/D	146.902,18
Comisaría 4º Rosario - Reparaciones	S/D	168.934,70
Rehabilitación Centro de Asistencia al Delito Sexual e Integridad Física - Rosario	03/01/11	183.586,49
Comisaría Nº 17 - Reparaciones - Rosario	05/01/11	174.226,52
Comisaría 1º - Refacciones - Rosario	03/01/11	169.496,19
Comisaría 18º - Reparaciones - Rosario	05/01/11	143.497,03
Comisaría 3º Totoras - Reparaciones	28/02/11	147.565,26
Comisaría 21º Rosario - Reparaciones	09/02/11	138.224,98
Reparaciones Cubierta de Techos - Jefatura de Policía U.R. Cañada de Gómez	S/D	118.450,09
Comisaría 15º - Rosario - Reparaciones	10/02/11	170.557,03
Refuncionalización y Refacciones Generales Comisaría 16º - Rosario	07/02/11	124.304,72
Comisaría 12º Venado Tuerto - Reparaciones	S/D	192.746,50
Esc. º 334 - San Jerónimo del Sauce	24/08/11	118.539,41
Esc. Nº 281 Firmat - 2º Etapa	S/D	448.324,35
Restauración y Puesta en Valor Fachada Legislatura de Prov. De Santa Fe	22/12/11	13.375,26
Ejec. Obras Electromec. P/Otorgam. Suministro Energ. Eléct. Ctros. Salud - Vs. Localidades	21/03/11	244.893,30
TOTAL		117.129.431,66

FUENTE: Información remitida por la Dirección General de Administración del M.O.P. y V.

DIRECCION GENERAL DE PROGRAMACION Y ESTADISTICA HACENDAL

PROVINCIA DE SANTA FE
INVERSION EFECTUADA EN CENTROS DE SALUD SEGÚN LOCALIDADES
Año 2012

LOCALIDADES	INICIO DE OBRA	MONTO INVERTIDO Año 2012
Paraje Las Claritas	ene 2012	636.943,81
Arroyo Ceibal	ene 2012	390.515,54
Sunchales	ene 2012	170.197,87
Suardi	ene 2012	55.027,84
Ramona	ene 2012	74.205,35
Bº La Orilla - Esperanza	ene 2012	269.019,26
Bº Mocoví - Recreo	ene 2012	941.954,55
San Carlos Centro	ene 2012	414.176,31
Frank	ene 2012	918.500,04
Arroyo Seco	ene 2012	653.575,59
Alvear	ene 2012	200.109,73
DIPAES - Avellaneda	ene 2012	929.578,11
Hospital de Ceres	ene 2012	3.797.163,95
I. S. P. Nº 2 Rafaela - Construcción Edificio 2º etapa	ene 2012	768.363,99
Hospital de Las Parejas - Construcción Edificio	mar 2012	992.940,56
Hospital de Niños - Zona Norte - Sala de Terapia - Rosario	mar 2012	327.590,94
Construcción Unid. Penitenciaria Nº 16 - Rosario	ene 2012	5.359.209,69
Unidad Nº 16 - Obras de infraestructura (camino límite)	ene 2012	2.074.784,56
Construcción Edificio Comisaría Nahuel Huapi - Villa Gobernador Galvez	ene 2012	408.984,03
Comisaría Nº 12 de Rosario	oct 2012	351.104,65
Hospital Gamen 2º Etapa	ene 2012	367.544,06
Comisaría Bº Barranquitas Iturraspe y Perón	ene 2012	816.507,68
Comisaría Bº Loyola Mira y López	ene 2012	94.855,71
Unidad Modelo Nº 1 - Coronda - Cocina y Panadería	ene 2012	462.877,38
Centro Cívico Nodo Santa Fe - Refuncionalización ex Liceo Militar - Recreo	feb 2012	49.773,27
Cebtro de Atención Inmediata Santa Fe C.A.I.	feb 2012	73.247,52
Instituto de Seguridad Pública - Refacciones - Recreo	ene 2012	3.540.467,01
Casa de Gobierno - Ingreso Personal	ago 2012	98.145,03
Casa de la Niña	nov 2012	42.933,79
Casa de los Aldaos	ene 2012	43.619,09
Cárcel de Coronda - Repos. Red Cloacal y Pluvial	mar 2012	57.236,31
Oficina UPEPE - Tareas de Albañilería y Pintura	may 2012	39.984,58
Casa de Gobierno - Ref. y mejoras en Dir. De Despacho	ene 2012	19.403,57
Constr. Destacamento policial . Col. Bicha	ene-2012	354.929,96
Liceo Militar Santa Fe - Casino de Oficiales	ene-2012	56.571,07
Residencia Juvenil de coronda - Cubierta de Techos	ene 2012	90.897,60
ISEF - Construcción Pileta Cubierta	ene 2012	236.176,87
Hospital de Niños Alassia Sala de Resonador Magnético	ene 2012	412.803,81
Hospital Eva Perón Sala de Resonador Magnético	abr 2012	115.515,15
Nhueva comisaría Venado tuerto	sep 2012	480.024,78
Inst. Capacitación Penitenciaria - Remodelación dormitorios aspirantes	ene 2012	273.916,78
Liceo Militar de Santa Fe - Pileta	ene 2012	1.846,47
Unid. Penitenciaria Nº 11 Campo de deportes IV Minipenal - Piñero	ene 2012	135.693,84
Esc. EM 381 Rehabilitación Balcones - Villa constitución	ene 2012	74.984,23
Esc. Téc. 642 Calchaquí - Energía Renovable	mar 2012	66.037,16
Refuncionalización Sectores de fiscalía de Estado	ene 2012	124.513,33
Fiscalía de Estado Sector G	ene 2012	116.242,43
Comisaría Zona Norte Rosario - Construcción Edificio	nov 2012	629.488,29
Comisaría 19 Rosario - Construcción Edificio	nov 2012	603.173,70
TOTAL		29.213.356,84

FUENTE: Información remitida por la Dirección General de Administración del M.O.P. y V.

DIRECCION GENERAL DE PROGRAMACION Y ESTADISTICA HACENDAL

PROVINCIA DE SANTA FE
OBRAS EJECUTADAS POR EL MINISTERIO DE OBRAS PUBLICAS Y VIVIENDA
Gastos efectuados en la partida Aportes no Reintegrables - Año 2012

OBRAS	TERMINADAS	EN EJECUCION
Teatro Español Reconquista - Climatización	403.482,61	
Iglesia Evangélica Valdense - Plan Cultura San Carlos Sur	207.541,02	
Casa Atuch Plan Cultura - Nelson		387.824,76
Capilla San antonio Plan Culura - Sta. Rosa de Calchines	75.416,46	
Iglesia Nuestra Señora de Dolores Plan Cultura San Martín Norte		363.627,93
Vivienda Antille - Helvecia	248.404,58	
Hospital de Niños - Terapia Intermedia		637.701,60
Teatro Verdi Cañada de gomez - Asoc. Italiana de Socorros Mutuos	169.930,03	
Capilla del Puerto de Reconquista		133.842,86
Jardín de Infantes Comunal - Arrufo	175.628,16	
Biblioteca Popular J. Hernández - Las Parejas		152.347,10
Complejo cultural Parque España - Rosario	125.050,20	
SAMCO Armstrong - Cocina y sector administrativo	355.461,00	
TOTAL	1.760.914,06	1.675.344,25

FUENTE: Información remitida por la Dirección General de Administración del M.O.P. y V.

DIRECCION GENERAL DE PROGRAMACION Y ESTADISTICA HACENDAL

PROVINCIA DE SANTA FE
OBRAS EJECUTADAS POR EL MINISTERIO DE OBRAS PUBLICAS Y VIVIENDA
Año 2012 - Obras devengadas en el período

OBRAS	IMPORTE
Convenios y Contrataciones	563.904,83
Mant.y Ref. Edificios para c/Ministerio.	543.988,01
Archivo Gral.de la Provincia de Santa Fe	33.177,54
Restauración Fachada Legislatura-Pcia.Santa Fe	100.105,96
Plaza Civica-Auditorio	65.521,00
Refacción Area de Ingreso del Personal-Casa de Gobierno	103.310,56
Pintura Centro Civico-Santa Fe	26.395,52
Centro Civico Nodo Santa Fe	278.627,55
Rep.Int. MMCC-Edif	261.805,19
Mant. y Ref. Edificios para c/Ministerio.	105.916,76
Const.Unidad Penitenciaria nº 11 en la Zona Sur de la Pcia.	55.274,00
Reparación General IRAR-Rosario	7.846,60
Cárcel U11 - Piñero-Construcción 4º Mini Penal-Rosario	171.116,82
Subcomisaria Nº 8	15.275,39
U.16-Rosario	9.767.742,14
Ex Liceo Adaptacion instalaciones -Santa Fe	4.557.834,38
Comisaria en predio Hospital Mira y Lopez	604.673,29
Comisaría en Bº Adelina-Sto.Tome	209.377,23
Nueva Comisaría nº 19-Rosario	54.805,59
Comisaria 1-URII-Rosario	11.777,86
Comisaria 3-Rosario	7.555,25
Comisaria 9-URII-Rosario	860,87
Comisaria 10-Rosario	3.303,38
Comisaria 13-URII-Rosario	1.777,26
Comisaria 17-Rosario	1.458,33
Comisaria 20-Rosario	163.570,00
Comisaria 21-Rosario	1.658,44
Comisaria 12-Vdo.Tuerto	10.646,36
Subcomisaria 1-Santa Fe	4.065,88
Comisaria 1-Santa Fe	11.739,44
Subcomisaria 2º-Sta.Rosa de lima	1.877,45
Subcomisaria 6-La Guardia	3.436,80
Sub Comisaria 7-Santa Fe	6.947,43
U.I-Carcel Coronda-2ºetapa-Cocina-Dpto.San Jeronimo	762.861,13
U.I-Carcel Coronda-Renovación Sist.Efluentes Cloacales-Dpto.San Jeronimo	60.248,74
Mejoramiento Infraest de la Carcel U.16-camino-Rosario	5.265.758,00
Rep.Comisarias Varias	3.505,00
Residencia Juvenil de Coronda-Dpto.San Jeronimo	249.479,21
Comisaria V.Gdor.Galvez	414.695,70
Comisaria 12 Rosario	391.491,96
Const.Comisaria Colonia Bicha-Dpto.Castellanos	525.144,91
Atencion 911-Sede Gobinero Rosario	38.577,04
Comisaria Bº Barranquitas Sur-Sta.Fe	1.177.578,85
Instituto Capacitación Penitenciario Santa Fe	337.909,98
Comisaria Venado Tuerto	272.987,08
Comisaria Zona Norte	55.639,65
Mant.y Ref. Edificios para c/Ministerio.	63.494,92
Ctro.Salud Villa Podio-Rafaela	188.642,15
Ctro.Salud Barranquitas-Rafaela	176.934,91
CAPS-Ataliva	11.555,60
CAPS-Las Palmeras	28.862,11
Ctro.Salud Bº Dho-S.Cristobal	280.067,93

OBRAS	IMPORTE
Adecuación Gas natural Centro Regional de Salud Mental "Dr.Agudo Avila" Rosario	41.627,27
Hospital Las Parejas -2da.Etapa-	162.962,53
Centro de Salud Colonia Teresa-San Javier	73.582,42
Red Cloacal Hospital Eva Peron- G.Baigorria	5.918,91
CAPS Alvear-Rosario	241.708,75
Hospital de Intiyaco-Arreglos estructurales y refac.varias-Vera	19.009,28
Hospital Primario de Ceres-Construcción edificio-S.Cristóbal	2.500.000,00
CAPS Suardi	143.081,06
CAPS Ramona	145.356,64
CAPS Arroyo Seco	177.076,70
Ctro.Salud B° Santa Rosa-Vera	121.626,43
Terminación Centro Salud Pueblo Esther	9.450,51
Ctro.Salud Lehmann	10.575,90
Ctro. Salud-Ombuzal-Reconquista	13.317,85
Virgen Guadalupe	17.777,01
Samco de Roldan- Area Rayos "X"	21.079,80
Ctro.Salud Romang- Dpto.San Javier	168.544,20
Ctro.Salud Pozo Borrado	121.762,11
Ctro.Salud Los Bretes	52.543,14
Ctro.Salud B° Puebo Viejo-San Guillermo	108.568,81
Ctro.Salud San Antonio Obligado	126.769,99
CAPS El Rabon	41.484,25
CAPS Araza	23.368,02
Ctro.Salud Villa Ana	170.092,92
CAPS B° Altos Noguera	28.191,75
CAPS Villa Trinidad	11.066,79
CAPS San Javier	165.708,85
CAPS Campo del Medio	137.006,11
Rep.Int. MMCC-Edif	295.040,00
Hospital Gamen-Terminación y Trabajos Compl.-Villa Gdor.Galvez	586.283,15
Ctro.Salud Villa Gdor Galvez	36.133,52
Ctro.Salud Funes	24.576,42
Ctro.Salud Vera	70.694,99
Ctro.Salud Jose Hernandez	8.710,22
CAPS Marcelino Escalada	66.118,83
CAPS San Joaquin	15.551,32
Ctro.Salud Marmol	52.810,28
Ctro.Salud Villa Amelia	417.621,40
Ctro.Salud Los Troncos	50.950,50
Samco Montes de Oca-Reparación Techos	25.302,56
Ctro.Salud B° Nueva Roma	292.651,80
Ctro.Salud B° Nueva Alberdi-Rosario	259.908,29
Ctro.Salud B° Las Claritas-A° Ceibal	930.955,11
Ctro.Salud B° La Orilla-Esperanza	537.956,78
Ctro.Salud B° Islas Malvinas-San Lorenzo	28.899,17
Ctro.Salud Colonia Rosa	195.539,01
Energia Centros de Salud	21.010,61
Edificio DIPAES Avellaneda	1.520.099,49
Const..Estructura 2º etapa-Hospital Las Toscas-Gral.Obligado	257.876,13
CAPS Laquna Paiva-Santa Fe	175.037,99
CAPS Arroyo Ceibal-Dpto:Gral.Obligado	725.305,38
CAPS Sunchales-Dpto:Castellanos	371.432,98
CAPS Recreo-Dpto.La Capital	1.455.881,51
CAPS Franck-Dpto.Las Colonias	1.420.665,94
Samco Sancti Spiritu	47.914,13

OBRAS	IMPORTE
Hospital San Jose de Cañada de Gomez	14.485,48
R.Maq.Hospital Eva Peron	199.168,61
R.Maq.Hospital Alassia	486.563,58
CAPS San Carlos Centro	430.530,14
Casa de la Niña-Santa Fe	176.877,25
CAI-Santa Fe	226.505,04
Geriatrico Pcial.Rosario	254.766,35
Mant.y Ref. Edificios para c/Ministerio.	151.988,62
Rehab. Puesta en Valor Parque Scalabrini Ortiz-Rosario	85.850,24
Edificio Lavarden - Refacc./Remodel.Edificio-Rio.	123.063,73
Esc.Educ.Téc.642 de Calchaquí	267.842,84
Refacciones Generales Complejo Educativo Sarmiento	17.368,62
Escuela 479-"Dr.Pizarro"	526,30
Esc.nº 281-Firmat	32.985,83
2º Etapa-Inst.nº 2-Raf	101.042,21
Talleres EET 467-Complejo Scalabrini Ortiz	382.694,32
Esc.Educ.Téc.471-Complejo Scalabrini Ortiz	668.444,23
Esc.Villa Minetti	19.346,00
Casa de los Aldao-Santa Fe	60.520,24
Natatorio ISEF	336.105,81
Atenc.Vs.Plan Obras	24.561,81
Centro Justicia Penal Rosario	1.468.149,20
Oficina Gob.Santa Fe en Ciudad Autonoma de Bs.As.	104.576,83
Atenc.Vs.Plan Obras	93.179,43
Atenc.Vs.Plan Obras	54.249,51
Hospital Nodal de Reconquista-Construcción edificio	11.256.844,51
Centro Especialidades Medicas	12.089.785,56
Atenc.Vs.Plan Obras	239.439,25
Escuela Educación Tecnica 508 -Santa Fe	580.134,09
Centro Aleros Santa Fe	1.333.757,38
Ampl. Y Refac. Convenio Municipalidad de Armstrong-Belgrano	88.865,97
Refac. Y Ampl. Hospital Convenio comuna de Fortin Olmos - Vera	63.100,00
TOTAL	74.246.312,47

FUENTE: Información remitida por la Dirección General de Administración del M.O.P. y V.

DIRECCION GENERAL DE PROGRAMACION Y ESTADISTICA HACENDAL

PROVINCIA DE SANTA FE
OBRAS EJECUTADAS POR EL MINISTERIO DE OBRAS PUBLICAS Y VIVIENDA
Año 2014 - Obras realizadas desde la DIPAI

OBRAS	TERMINADAS	EN EJECUCION
Albañilería e Instalación - Sunchales - Dpto. Castellanos	1.427.903,89	
Albañilería e Instalación - Suardi - Dpto. San Cristóbal	431.042,16	
Centro Salud - Suardi - Dpto. San Cristóbal		716.067,00
Albañilería e Instalación - Ramona - Dpto. Castellanos	1.600.350,26	
Cetro Salud Bº Acería - Santa Fe	386.064,47	
Centro salud - Bº Monte Vera	1.960.729,55	
Cento Salud Paprocki - Monte Vera		871.803,71
Albañilería e Instalación - San Carlos Sur - Dpto. Las Colonias	1.701.936,99	
Albañilería e Instalación - San Carlos Sur - Dpto. Las Colonias		866.563,40
Albañilería e Instalación - San Carlos Centro - Dpto. Las Colonias		1.677.291,56
Centro salud - Bº San José - Dpto. La Capital	1.856.628,93	
Centro salud - Bº San José - Dpto. La Capital		2.019.303,17
Cento de salud - Bº Islas Malvinas - Dpto San Lorenzo	1.765.787,27	
Cento de salud - Arroyo Seco - Dpto. Rosario	1.356.113,79	
Cento de salud - Alvear	1.664.410,80	
Centro de Salud - Nicanor Molina - Dpto. Gral Obligado	673.177,53	
Centro de Salud - Nicanor Molina - Dpto. Gral Obligado		951.266,58
Centro de Salud - La Criolla - Dpto. San Justo	1.493.967,97	
Centro de Salud - Rufino - Dpto. Gral. López	319.000,80	
Albañilería e Instalación - Dpto. San Cristóbal	1.677.422,97	
Centro de Salud - Bº Varadero Sarsotti - Dpto. La Capital	1.485.849,66	
Unidad Penitenciaria Nº 16 - 1º etapa - Rosario	10.492.406,55	
Comisaría Nº 32 - Rosario	1.727.033,77	
Casino Oficial - Liceo Militar - Santa Fe - Dpto. La Capital	1.024.808,18	
Tablero Principal y distribución eléctrica - Sede de Gobierno		569.580,68
Impermeabilización Centro de salud Villa Podio - Rafaela - Castellanos	151.665,92	
Impermeabilización Centro de salud - Barranquitas- Dpto. La Capital	147.315,21	
Refacciones Grales. - Casa del Adolescente - Rafaela - Dpto. Castellanos		270.396,59
Recuperación y Refuncionalización - IAPOS - Rosario	7.205.549,93	
Centro de Justicia Penal - Construcción Cerramientos Ext.-Rosario	14.339.461,13	
Reparación Carpinterías Exteriores Casa de la Cultura - Santa Fe	315.091,74	
Pavimentación, desagües y obras varias calles - Santa Fe	18.141.859,81	
Construcción nueva guardia Hosp. Dr. J. Ferre - Rafaela - Dpto. Castellanos	8.337.789,72	
Refacción Edificio Teledifusión - Recreo -Dpto. La Capital	264.069,33	
Construcción Nueva comisaría - Reconquista Nº 1	831.355,60	
Hospital de Niños Terapia Intensiva 2º etapa - Zona Norte	1.141.569,39	
Remodelación de Avda. Rivarola - Rosario	26.328.907,29	
Construcción Pabellón C - ExAlcaldía URI II - Rosario	6.276.419,86	
Refuncionalización Edilicia - Ministerio de Seguridad - Santa Fe	235.034,79	
Rehabilitación y Ampliación Comisaría 12 Venado Tuerto - Dpto. Gral. López	1.252.459,20	
Centro de Salud - Pérez - Dpto. Rosario	212.475,96	
Trabajos de Rehabilitación en Ex Liceo Militar - La Capital	511.345,48	
Impermeabilización Centro de Salud Che Guevara - Rosario	99.424,67	
Impermeabilización Centro de Salud - Las Flores - Rosario	572.764,33	
Sede de Gobierno Rosario - Refuncionalización Núcleos Sanitarios	1.175.617,80	
Impermeabilización Centro de Salud Independencia - Rosario	168.596,00	
Impermeabilización Centro de Salud 7 de Septiembre - Rosario	175.450,15	
Impermeabilización de 3 Centros de Salud	848.825,00	
Esc. EM Nº 206 ESTRUGAMOU - Venado Tuerto - Dpto. Gral. López	689.779,57	
Refacciones Grales. SAMCO - Bouquet - Dpto. Belgrano	304.972,24	
Museo Rosa Galisteo - Sala Central - Santa Fe	726.470,84	
Hospital Eva Peron - Granadero Baigorria - Rosario	1.923.998,89	
Refuncionalización Edilicia Núcleos Sanitarios Esc. Normal Nº 2 Rosario	374.085,89	

OBRAS	TERMINADAS	EN EJECUCION
Refuncionalización e Instalación eléctrica - Museo G. Rodríguez - Santa Fe	64.043,89	
Recambio de cubierta y Cielorrasos SAMCO - Sunchales - Dpto Castellanos	432.428,61	
Connstrucción Hogar Sarmiento - Santa Fe		1.299.885,52
Construc. Area de Gobierno y Obras Comp. URI II - Rosario		11.902.683,70
Construc. Area de Gobierno y Obras Comp. URI II - Trab. Complem.-Rosario		126.266,93
Hosp. Granaderos a Caballo - Ampliac. y Remodel. Diaq. x Imaq. San Lorenzo		1.484.274,04
Tendido Alimentac. Media tens. Y const. Sala U.O 16 - Rosario	1.580.384,07	
Refuncionalización Hosp. Residual de Cañada gomez - Dpto. Iriondo	1.385.201,62	
Refuncionalización Edilicias N. S. Hombres - Normal Nº 2 - Rosario	401.002,39	
Sede Gobierno de Rosario - Reparaciones cubiertas Sector Sur	680.919,80	
I.R.A.R. Reforma Sector G1 Pabellines A,B,C y D - Rosario		3.046.552,22
Refuncionalización Ex Casa de la Niña - Santa Fe		1.187.731,37
Remodelac. Y Ref. Lab. Quim. Forense y Criminalístico Ex Liceo Gral. Belgrano		2.579.718,43
Instituto Nº 12 Gori - 1º etapa - Santa Fe		2.303.316,38
Refacciones y Reparac. Colonia Hojar de Niños - Alvear - Dpto. Rosario		1.044.372,04
Construcción Unid. Penit. Nº 16 Etapa 2 - Rosario		4.506.691,75
Construcción Pista de Atletismo y Vestuarios - Vera		1.000.755,36
Construcción Cerco Casa de Gobierno Santa Fe	722.441,30	
Refacc. Edif. Nº 2 Sector B - Of. De Teledifusión - Recreo - Dpto La Capital		1.707.247,94
Refuncionaliz. Of. P/ nueva sede de la Sec. Gestión Ferroviaria - Rosario	569.459,15	
Unidad Penitenciaria Nº 16 - 3º etapa		2.382.293,69
Construcción Pista Atletismo y Vestuarios - San Justo		655.567,55
Reparaciones cubierta SAMCO - Cayastá - Dpto Garay	774.514,62	
Caja de Ascensores Sala Lavarden - Rosario		160.914,94
TOTAL	132.407.386,73	43.330.544,55

FUENTE: Información remitida por la Dirección General de Administración de la DIPAI (M.O.P. y V.)

DIRECCION GENERAL DE PROGRAMACION Y ESTADISTICA HACENDAL

INDUSTRIAS PENITENCIARIAS

PROVINCIA DE SANTA FE
 INSTITUTO AUTARQUICO PROVINCIAL DE INDUSTRIAS PENITENCIARIAS - I.A.P.I.P.
 PRODUCCION ANUAL POR DEPARTAMENTO
 Período 1980 - 1990

CONCEPTO	1980	1981	1982	1983	1984	1985	1986	1987	1988	1989	1990
Fabricación de Bloques (1)	98.722	99.086	97.156	104.322	86.786	110.500	104.256	81.946	65.181	57.169	36.354
Carpintería (2)	1.649	1.478	1.091	894	860	760	1.224	1.895	1.077	1.015	829
Escobería (3)	5.346	5.706	4.875	3.354	4.447	4.636	5.182	5.368	5.459	5.588	5.300
Herrería (4)	1.833	1.001	688	1.640	495	800	584	1.235	1.825	902	937
Talabartería - Marroquinería (5)	582	603	678	334	234	388	304	263	291	307	103
Confección textil (6)	1.570	620	1.168	580	988	450	480	155	265	175	1.560
Zapatería (7)	230	540	599	1.133	598	288	307	702	509	236	560
Fábrica de Mosaicos (8)											
Mosaicos	3.805	4.240	3.354	3.808	3.360	3.411	4.377	4.368	2.925	1.852	1.347
Losetas			625	345	435	1.773	1.883	3.849	4.074	2.987	378
Metros zócalos	955	1.590	1.663	1.438	578	1.105	954	519	286	126	121
Juegos Graníticos	45	55	40	20	35	28	46	41	35		20
Juegos asador											
Fogones											
Otros prod. mat. granítico											
Producción de Huerta y Granja (10)											
Plantines Florales											
Panadería (9)											
Cámara de Red Cloacal											

FUENTE: Elaboración propia en base a información suministrada por el I.A.P.I.P.

NOTAS:

- (1) Fábrica de Bloques, Coronda y Santa Fe. Bloques Chicos, Grandes y "U" en unidades.
 (2) Cantidad de muebles varios elaborados para entes públicos y particulares.
 (3) Comprende producción de escobas varias en unidades y mimbrería.
 (4) Variedad de faroles, herrajes, puertas, portones, rejas ,etc., para entes públicos y particulares en unidades.
 (5) Productos de cuero y tapicería para entes públicos y particulares en unidades.
 (6) Producción de vestimenta, ropa blanca, banderas e insignias, colchones y otros para uso en entes públicos, en unidades.
 (7) Abarca la fabricación y compostura de borceguíes, mocasines y botas de niño, en pares. Taller cerrado por disposic.de Dirección en junio de 1996.
 (8) La producción descrita se consigna en metros cuadrados, metros lineales y en unidades.
 (9) Producción de pan en kilogramos se cuenta como unidad, la docena empanadas como unidad, pan rallado, alfajores, facturas, pizzas, tartas
 (10) Lo que es kg. por cada uno es una unidad
 (11) Las cifras del año 2003 se repiten en 2004, para no alterar la continuidad de la serie, ya que el ente no emitió datos.
 Se puede observar en el último año diferentes valores en la cantidad de producción como consecuencia que se ha ido modificando lo producido según demanda.

DIRECCION GENERAL DE PROGRAMACION Y ESTADISTICA HACENDAL.

INSTITUTO AUTARQUICO PROVINCIAL DE INDUSTRIAS PENITENCIARIAS - I.A.P.I.P.
PRODUCCION ANUAL POR DEPARTAMENTO
Período 1991 - 2001

CONCEPTO	1991	1992	1993	1994	1995	1996	1997	1998	1999	2000	2001
Fabricación de Bloques (1)	39.621	47.586	50.620	52.091	70.435	85.649	53.189	51.442	29.029	25.526	14.058
Carpintería (2)	816	2.466	3.803	3.451	2.502	5.075	4.346	3.581	2.613	11.331	2.920
Escobería (3)	5.344	4.498	4.461	5.171	5.407	6.239	5.434	6.558	3.452	2.448	4.222
Herrería (4)	955	3.375	3.190	1.380	1.721	3.528	1.379	1.289	904	648	766
Talabartería - Marroquinería (5)	97	566	333	398	106	130					
Confección textil (6)	870	596	709	310	185	413	952	669	438	718	1.247
Zapatería (7)	262	230	305	120	150	30					
Fábrica de Mosaicos (8)											
Mosaicos	1.223	304	1.418	1.735	1.237	5.362	18.476	21.076	16.557	19.482	25.004
Losetas	8.725	8.043	4.134	8.200	2.615	3.637	6.405	6.651	8.404	5.155	4.761
Metros zócalos		25	327	819	237	1.107	1.925	1.658	1.121	1.451	416
Juegos Graníticos	20	9	28	11	6	20	61	39	60	18	315
Juegos asador			2	25			288				
Fogones					36	54	72	101	107	61	62
Otros prod. mat. granítico						96			1	17	20
Producción de Huerta y Granja (10)											
Plantines Florales											
Panadería (9)											
Cámara de Red Cloacal											

FUENTE: Elaboración propia en base a información suministrada por el I.A.P.I.P.

NOTAS:

(1) Fábrica de Bloques, Coronda y Santa Fe. Bloques Chicos, Grandes y "U" en unidades.

(2) Cantidad de muebles varios elaborados para entes públicos y particulares.

(3) Comprende producción de escobas varias en unidades y mimbrería.

(4) Variedad de faroles, herrajes, puertas, portones, rejas ,etc., para entes públicos y particulares en unidades.

(5) Productos de cuero y tapicería para entes públicos y particulares en unidades.

(6) Producción de vestimenta, ropa blanca, banderas e insignias, colchones y otros para uso en entes públicos, en unidades.

(7) Abarca la fabricación y compostura de borceguíes, mocasines y botas de niño, en pares. Taller cerrado por disposic.de Dirección en junio de 1996.

(8) La producción descripta se consigna en metros cuadrados, metros lineales y en unidades.

(9) Producción de pan en kilogramos se cuenta como unidad, la docena empanadas como unidad, pan rallado, alfajores, facturas, pizzas, tartas

(10) Lo que es kg. por cada uno es una unidad

(11) Las cifras del año 2003 se repiten en 2004, para no alterar la continuidad de la serie, ya que el ente no emitió datos.

Se puede observar en el último año diferentes valores en la cantidad de producción como consecuencia que se ha ido modificando lo producido según demanda.

DIRECCION GENERAL DE PROGRAMACION Y ESTADISTICA HACENDAL.

PROVINCIA DE SANTA FE
 INSTITUTO AUTARQUICO PROVINCIAL DE INDUSTRIAS PENITENCIARIAS - I.A.P.I.P.
 PRODUCCION ANUAL POR DEPARTAMENTO
 Período 2002 - 2014

CONCEPTO	2002	2003	2004	2005	2006	2007	2008	2009	2010	2011	2012	2013	2014
Fabricación de Bloques (1)	8.105	6.496	6.496	1	3.450	3.000	1.630	700	4.652	5.000	13.439	20.847	19.879
Carpintería (2)	1.402	3.489	3.489	877	15.593	5.340	3.779	2.309	6.312	3.268	2.343	3.262	2.040
Escobería (3)	1.618	1.266	1.266	258	1.752	168	106		165	8	218	572	454
Herrería (4)	427	270	270	140	318	77	92	25	96	19	445	286	564
Talabartería - Marroquinería (5)				38					39				147
Confección textil (6)	257	310	310	505	418		4	18.218	15.767	16.114	4.455	1.858	4.034
Zapatería (7)				9					1			4	
Fábrica de Mosaicos (8)													
Mosaicos	13.218	16.902	16.902	1.255	12.869	1.920	1.612	140	3.338	2.062	465	2	
Losetas	1.676	1.254	1.254	625	1.095	900	670	163	938	334	377	914	312.775
Metros zócalos	155	90	90	579	697				32	6			
Juegos Graníticos	8	2	2		9	12		20					2
Juegos asador	70	45	45	17	1		15	44	61	27	67	50	459
Fogones	19	12	12	3	16	10	2	2	6	2			15
Otros prod. mat. granítico	20			2	1			1	12			129	
Producción de Huerta y Granja (10)					3.765	11.500	60.000	147	69.668	78.548	78.197	38.600	14.021
Plantines Florales					7.430	3.000	200						
Panadería (9)	109.201	299.659	299.659		319.353	491.500	451.430	3.879	693.104	611.658	601.969	583.005	412.865
Cámara de Red Cloacal		10	10	2	41								14

FUENTE: Elaboración propia en base a información suministrada por el I.A.P.I.P.

NOTAS:

- (1) Fábrica de Bloques, Coronda y Santa Fe. Bloques Chicos, Grandes y "U" en unidades.
 - (2) Cantidad de muebles varios elaborados para entes públicos y particulares.
 - (3) Comprende producción de escobas varias en unidades y mimbrería.
 - (4) Variedad de faroles, herrajes, puertas, portones, rejas ,etc., para entes públicos y particulares en unidades.
 - (5) Productos de cuero y tapicería para entes públicos y particulares en unidades.
 - (6) Producción de vestimenta, ropa blanca, banderas e insignias, colchones y otros para uso en entes públicos, en unidades.
 - (7) Abarca la fabricación y compostura de borceguíes, mocasines y botas de niño, en pares. Taller cerrado por disposic.de Dirección en junio de 1996.
 - (8) La producción descripta se consigna en metros cuadrados, metros lineales y en unidades.
 - (9) Producción de pan en kilogramos se cuenta como unidad, la docena empanadas como unidad, pan rallado, alfajores, facturas, pizzas, tartas
 - (10) Lo que es kg. por cada uno es una unidad
 - (11) Las cifras del año 2003 se repiten en 2004, para no alterar la continuidad de la serie, ya que el ente no emitió datos.
- Se puede observar en el último año diferentes valores en la cantidad de producción como consecuencia que se ha ido modificando lo producido según demanda.

DIRECCION GENERAL DE PROGRAMACION Y ESTADISTICA HACENDAL.

PROVINCIA DE SANTA FE
 INSTITUTO AUTARQUICO PROVINCIAL DE INDUSTRIAS PENITENCIARIAS - I.A.P.I.P.
 EVOLUCION DE LA PRODUCCION ANUAL POR DEPARTAMENTO

CONCEPTO	1980	1981	1982	1983	1984	1985	1986	1987	1988	1989	1990
Fabricación de Bloques	100,00	100,37	98,41	105,67	87,91	111,93	105,61	83,01	66,02	57,91	36,82
Carpintería	100,00	89,63	66,16	54,21	52,15	46,09	74,23	114,92	65,31	61,55	50,27
Escobería	100,00	106,73	91,19	62,74	83,18	86,72	96,93	100,41	102,11	104,53	99,14
Herrería	100,00	54,61	37,53	89,47	27,00	43,64	31,86	67,38	99,56	49,21	51,12
Talabartería - Marroquinería	100,00	103,61	116,49	57,39	40,21	66,67	52,23	45,19	50,00	52,75	17,70
Confección textil (6)	100,00	39,49	74,39	36,94	62,93	28,66	30,57	9,87	16,88	11,15	99,36
Zapatería	100,00	234,78	260,43	492,61	260,00	125,22	133,48	305,22	221,30	102,61	243,48
Fábrica de Mosaicos											
Metros Cuadrados Mosaicos	100,00	111,43	88,15	100,08	88,30	89,65	115,03	114,80	76,87	48,67	35,40
Losetas (#)			100,00	55,20	69,60	283,68	301,28	615,84	651,84	477,92	60,48
Metros zócalos	100,00	166,49	174,14	150,58	60,52	115,71	99,90	54,35	29,95	13,19	12,67
Juegos Graníticos	100,00	122,22	88,89	44,44	77,78	62,22	102,22	91,11	77,78		44,44
Juegos asador (#)											
Fogones(#)											
Otros prod. mat. granítico(#)											
Producción de Huerta y Granja											
Plantines Florales											
Panadería (#)											
Cámara de Red Cloacal (#)											

FUENTE: Elaboración propia en base a información suministrada por el I.A.P.I.P.

NOTA: Año base para cálculo de la evolución = 1980, excepto (#) dónde se tomó como base el primer año de producción.

DIRECCION GENERAL DE PROGRAMACION Y ESTADISTICA HACENDAL.

PROVINCIA DE SANTA FE

INSTITUTO AUTARQUICO PROVINCIAL DE INDUSTRIAS PENITENCIARIAS - I.A.P.I.P.

EVOLUCION DE LA PRODUCCION ANUAL POR DEPARTAMENTO

CONCEPTO	1991	1992	1993	1994	1995	1996	1997	1998	1999	2000	2001
Fabricación de Bloques	40,13	48,20	51,28	52,77	71,35	86,76	53,88	52,11	29,40	25,86	14,24
Carpintería	49,48	149,55	230,62	209,28	151,73	307,76	263,55	217,16	158,46	687,14	177,08
Escobería	99,96	84,14	83,45	96,73	101,14	116,70	101,65	122,67	64,57	45,79	78,97
Herrería	52,10	184,12	174,03	75,29	93,89	192,47	75,23	70,32	49,32	35,35	41,79
Talabartería - Marroquinería	16,67	97,25	57,22	68,38	18,21	22,34					
Confección textil (6)	55,41	37,96	45,16	19,75	11,78	26,31	60,64	42,61	27,90	45,73	79,43
Zapatería	113,91	100,00	132,61	52,17	65,22	13,04					
Fábrica de Mosaicos											
 Metros Cuadrados Mosaicos	32,14	7,99	37,27	45,60	32,51	140,92	485,57	553,90	435,14	512,01	657,14
 Losetas (#)	1.396,00	1.286,88	661,44	1.312,00	418,40	581,92	1.024,80	1.064,16	1.344,64	824,80	761,76
 Metros zócalos		2,62	34,24	85,76	24,82	115,92	201,57	173,61	117,38	151,94	43,56
 Juegos Graníticos	44,44	20,00	62,22	24,44	13,33	44,44	135,56	86,67	133,33	40,00	700,00
 Juegos asador (#)			100,00	1.250,00			14.400,00				
 Fogones(#)					100,00	150,00	200,00	280,56	297,22	169,44	172,22
 Otros prod. mat. granítico(#)						100,00			1,04	17,71	20,83
Producción de Huerta y Granja											
 Plantines Florales											
 Panadería (#)											
 Cámara de Red Cloacal (#)											

FUENTE: Elaboración propia en base a información suministrada por el I.A.P.I.P.

NOTA: Año base para cálculo de la evolución = 1980, excepto (#) dónde se tomó como base el primer año de producción.

DIRECCION GENERAL DE PROGRAMACION Y ESTADISTICA HACENDAL.

PROVINCIA DE SANTA FE
 INSTITUTO AUTARQUICO PROVINCIAL DE INDUSTRIAS PENITENCIARIAS - I.A.P.I.P.
 EVOLUCION DE LA PRODUCCION ANUAL POR DEPARTAMENTO

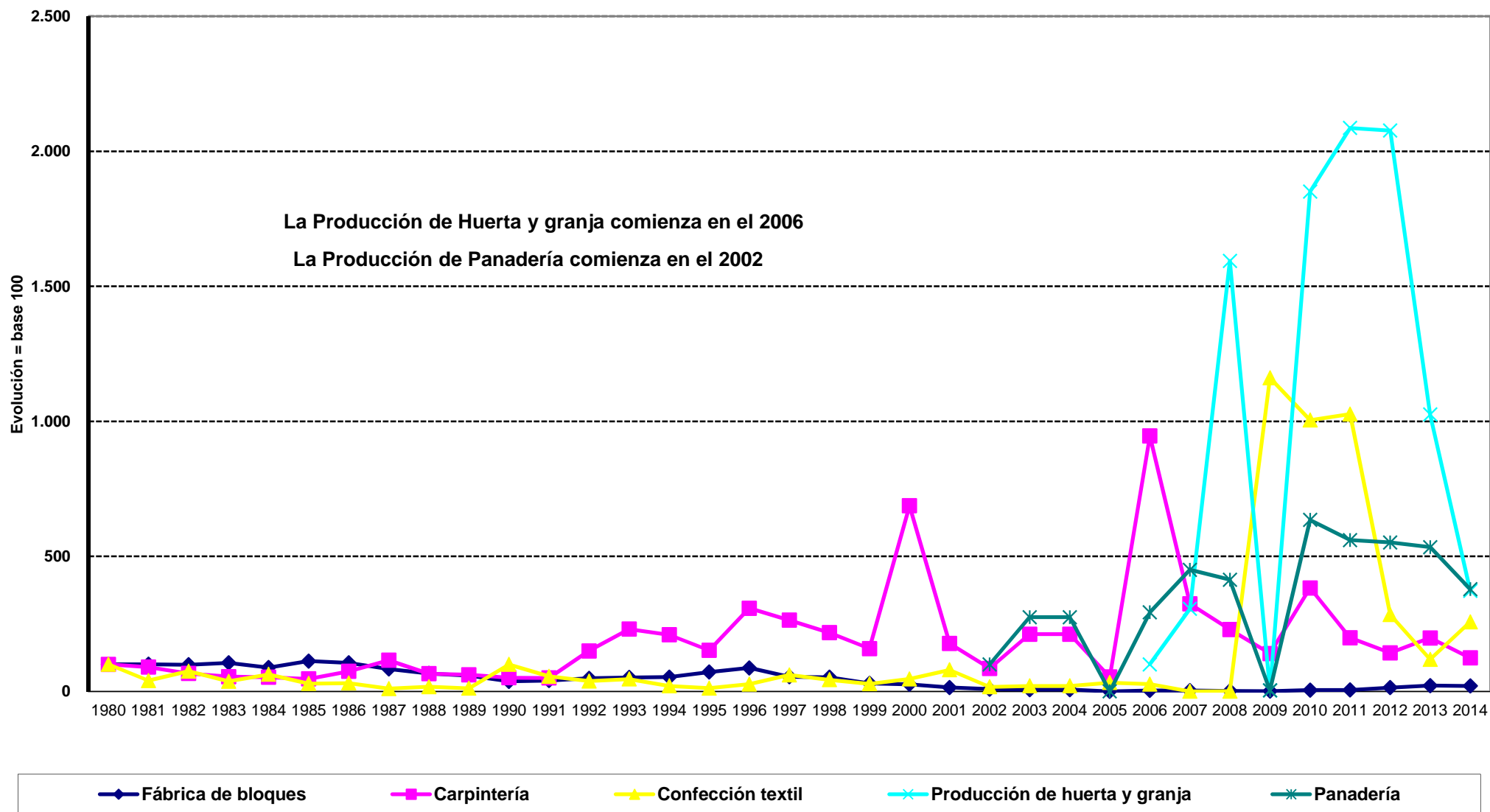
CONCEPTO	2002	2003	2004	2005	2006	2007	2008	2009	2010	2011	2012	2013	2014
Fabricación de Bloques	8,21	6,58	6,58	0,00	3,49	3,04	1,65	0,71	4,71	5,06	13,61	21,12	20,14
Carpintería	85,02	211,58	211,58	53,18	945,60	323,83	229,17	140,02	382,78	198,18	142,09	197,82	123,71
Escobería	30,27	23,68	23,68	4,83	32,77	3,14	1,98		3,09	0,15	4,08	10,70	8,49
Herrería	23,30	14,73	14,73	7,64	17,35	4,20	5,02	1,36	5,24	1,04	24,28	15,60	30,77
Talabartería - Marroquinería				6,53					6,70				25,26
Confección textil (6)	16,37	19,75	19,75	32,17	26,62		0,25	1.160,38	1.004,27	1.026,37	283,76	118,34	256,94
Zapatería				3,91					0,43			1,74	
Fábrica de Mosaicos													
Metros Cuadrados Mosaicos	347,39	444,20	444,20	32,98	338,21	50,46	42,37	3,68	87,73	54,19	12,22	0,05	
Losetas (#)	268,16	200,64	200,64	100,00	175,20	144,00	107,20	26,08	150,08	53,44	60,32	146,24	50.044,00
Metros zócalos	16,23	9,42	9,42	60,63	72,98				3,35	0,63			
Juegos Graníticos	17,78	4,44	4,44		20,00	26,67		44,44					4,44
Juegos asador (#)	3.500,00	2.250,00	2.250,00	850,00	50,00		750,00	2.200,00	3.050,00	1.350,00	3.350,00	2.500,00	22.950,00
Fogones(#)	52,78	33,33	33,33	8,33	44,44	27,78	5,56	5,56	16,67	5,56			41,67
Otros prod. mat. granítico(#)	20,83			2,08	1,04			1,04	12,50			134,38	
Producción de Huerta y Granja					100,00	305,44	1.593,63	3,90	1.850,41	2.086,27	2.076,94	1.025,22	372,40
Plantines Florales					100,00	40,38	2,69						
Panadería (#)	100,00	274,41	274,41		292,45	450,09	413,39	3,55	634,70	560,12	551,25	533,88	378,08
Cámara de Red Cloacal (#)		100,00	100,00	20,00	410,00								140,00

FUENTE: Elaboración propia en base a información suministrada por el I.A.P.I.P.

NOTA: Año base para cálculo de la evolución = 1980, excepto (#) dónde se tomó como base el primer año de producción.

DIRECCION GENERAL DE PROGRAMACION Y ESTADISTICA HACENDAL.

Provincia de Santa Fe
Instituto Autárquico Provincial de Industrias Penitenciarias
 Evolución de la Producción realizada según actividad
 Período 1980 - 2014



SERVICIO PENITENCIARIO

DIRECCION GENERAL DE SERVICIOS PENITENCIARIOS DE LA PROVINCIA

DETERMINACION DEL COSTO UNITARIO POR INTERNO

Para la determinación del costo unitario por interno se relacionó la población total del servicio penitenciario con las erogaciones anuales presupuestadas y efectivamente erogadas.

La población carcelaria tiene su máxima expresión durante el último año de la serie con un total de internos de 3.366.

Con relación al costo unitario anual presupuestado el máximo valor se encuentra en el ejercicio 2014 siendo de \$234.607,54 y le sigue el año 2013 con un valor de \$220.236,45. Considerando el costo unitario anual ejecutado, alcanza en el año 2014 la cifra máxima de \$232.194,01 y en el año 2013 el valor fue de \$213.819,07.

Haciendo referencia a los costos unitarios diarios presupuestados, los máximos valores corresponden a los tres últimos años de la serie siendo los mismos de \$536,24, \$603,39 y \$642,76 respectivamente, y con respecto a los costos unitario diarios ejecutados los mayores valores corresponden también, al período a los tres últimos años de la serie. Se puede observar que los mismos han tenido un monto fluctuante de ascensos y descensos a lo largo del período, verificándose que las cifras del costo unitario diario ejecutado que corresponde al año 2012 supera a la del ejercicio 2011 en más de un 35% y comparando el 2013 contra el 2012 el incremento fue de un 27% y el año 2014 contra 2013 fue de 9%..

RELACION ENTRE EL PERSONAL AFECTADO AL SERVICIO PENITENCIARIO Y LA POBLACION ALOJADA EN ESTABLECIMIENTOS CARCELARIOS PROVINCIALES

El personal del Servicio Penitenciario presenta un paulatino incremento hasta el año 1989. A partir de 1990 se produce un decrecimiento hasta el año 1996 comenzando en 1997 un nuevo aumento en la planta afectada especialmente en el personal subalterno para llegar en el año 2013 con un personal compuesto por 535 personas de nivel superior y 2.022 de subalternos; presentando una disminución en el 2014 con 522 personas de nivel superior. Los menores números de personas en la serie se verifican en el ejercicio 1980/82 y los más altos corresponden al

período 2008 - 2014 con un total para este último año de 2.775 personas. El incremento producido en el último año fue de 230% con respecto al inicio de la serie. Considerando la composición interna del personal afectado al Servicio Penitenciario en este período se ha incrementado entre los extremos de la serie un 250% el tramo correspondiente al personal superior, mientras que el personal subalterno lo hizo en un 225%.

La población total del Servicio Penitenciario muestra una fluctuación a lo largo de la serie que comienza con una cantidad elevada en los años 1982 y 1983 para ir disminuyendo en los próximos cinco años y elevarse nuevamente a partir del año 1989, llegando a un total entre procesados y condenados de 3.366 en el año 2014.

PROVINCIA DE SANTA FE

DIRECCION GENERAL DE SERVICIOS PENITENCIARIOS DE LA PROVINCIA
 PROMEDIO ANUAL DE INTERNOS CONDENADOS Y PROCESADOS ALOJADOS
 EN UNIDADES DEPENDIENTES DEL SERVICIO PENITENCIARIO
 Período 1982 - 2014

AÑO	PROMEDIO ANUAL DE INTERNOS			EVOLUCION			COMPOSICION DE LA POBLACION TOTAL		
	CONDENADOS	PROCESADOS	POBL.TOTAL	CONDENADOS	PROCESADOS	POBL.TOTAL	CONDENADOS	PROCESADOS	POBL.TOTAL
1982	961	744	1.705	100,00	100,00	100,00	56,36	43,64	100,00
1983	848	655	1.503	88,24	88,04	88,15	56,42	43,58	100,00
1984	502	401	903	52,24	53,90	52,96	55,59	44,41	100,00
1985	293	434	727	30,49	58,33	42,64	40,30	59,70	100,00
1986	340	492	832	35,38	66,13	48,80	40,87	59,13	100,00
1987	470	424	894	48,91	56,99	52,43	52,57	47,43	100,00
1988	552	422	974	57,44	56,72	57,13	56,67	43,33	100,00
1989	598	537	1.135	62,23	72,18	66,57	52,69	47,31	100,00
1990	617	562	1.179	64,20	75,54	69,15	52,33	47,67	100,00
1991	639	543	1.182	66,49	72,98	69,33	54,06	45,94	100,00
1992	650	618	1.268	67,64	83,06	74,37	51,26	48,74	100,00
1993	570	602	1.172	59,31	80,91	68,74	48,63	51,37	100,00
1994	588	657	1.245	61,19	88,31	73,02	47,23	52,77	100,00
1995	635	712	1.347	66,08	95,70	79,00	47,14	52,86	100,00
1996	692	693	1.385	72,01	93,15	81,23	49,96	50,04	100,00
1997	830	716	1.546	86,37	96,24	90,67	53,69	46,31	100,00
1998	980	788	1.768	101,98	105,91	103,70	55,43	44,57	100,00
1999	1.031	823	1.854	107,28	110,62	108,74	55,61	44,39	100,00
2000	1.061	780	1.859	110,41	104,84	109,03	57,07	41,96	100,00
2001	1.038	1.139	2.197	108,01	153,09	128,86	47,25	51,84	100,00
2002	1.273	1.055	2.328	132,47	141,80	136,54	54,68	45,32	100,00
2003	1.326	1.374	2.700	137,98	184,68	158,36	49,11	50,89	100,00
2004	1.512	966	2.478	157,34	129,84	145,34	61,02	38,98	100,00
2005	1.476	743	2.219	153,59	99,87	130,15	66,52	33,48	100,00
2006	1.455	704	2.159	151,40	94,62	126,63	67,39	32,61	100,00
2007	1.394	785	2.179	145,06	105,51	127,80	63,97	36,03	100,00
2008	1.416	879	2.295	147,35	118,15	134,60	61,70	38,30	100,00
2009	1.492	1.029	2.521	155,25	138,31	147,86	59,18	40,82	100,00
2010	1.684	886	2.570	175,23	119,09	150,73	65,53	34,47	100,00
2011	1.822	791	2.613	189,59	106,32	153,26	69,73	30,27	100,00
2012	1.939	746	2.685	201,77	100,27	157,48	72,22	27,78	100,00
2013	1.964	862	2.826	204,37	115,86	165,75	69,50	30,50	100,00
2014	2.263	1.103	3.366	235,48	148,25	197,42	67,23	32,77	100,00

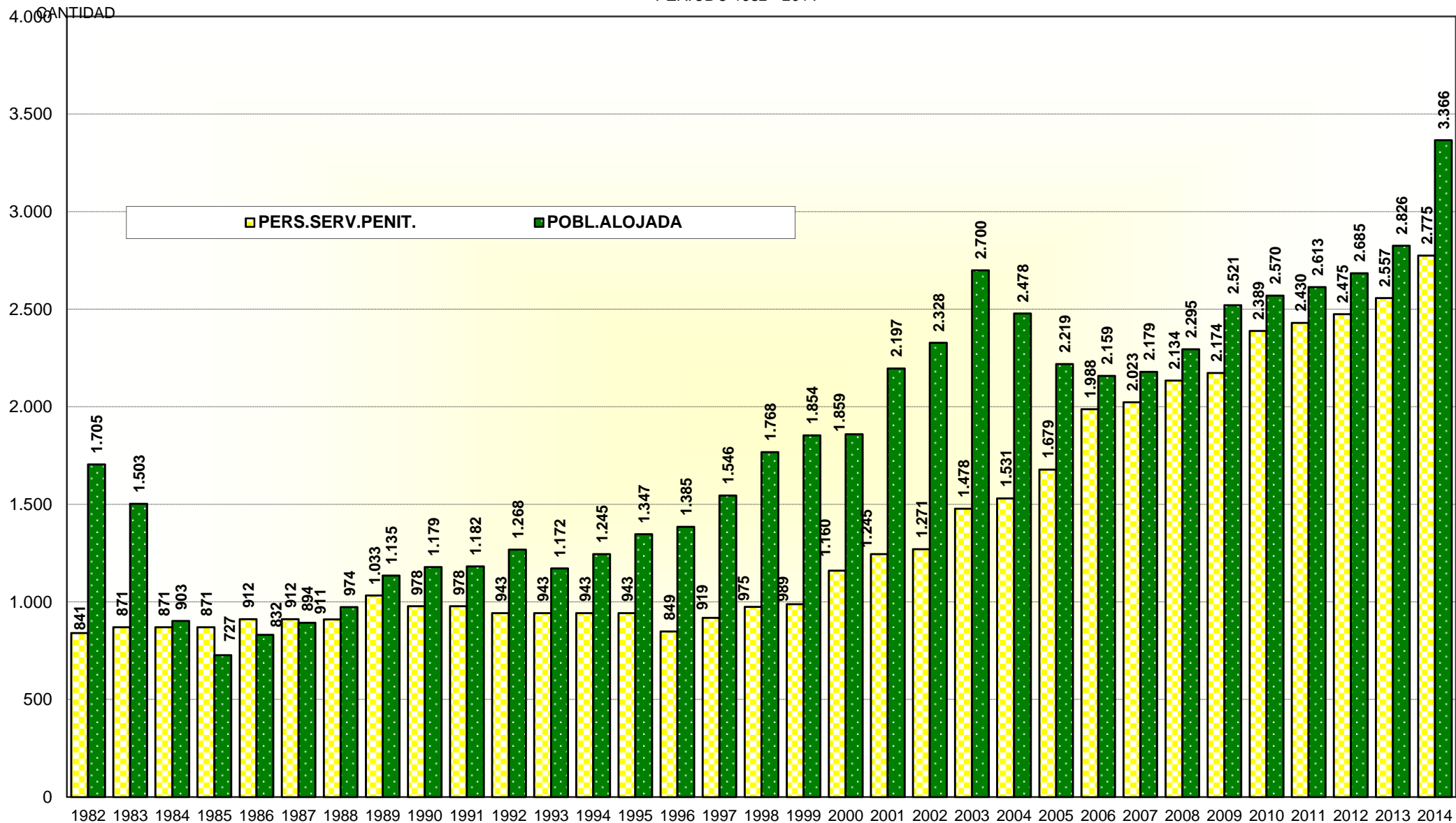
FUENTE: Elaboración propia en base a datos suministrados por la Dirección General de Servicios Penitenciarios.

NOTAS: Año base para el cálculo de la evolución = 1982.

Se incluyen en el total de la población carcelaria a partir del año 2000: Inimputables o pacientes y menores.

DIRECCION GENERAL DE PROGRAMACION Y ESTADISTICA HACENDAL.

PROVINCIA DE SANTA FE
DIRECCION GENERAL DE SERVICIOS PENITENCIARIOS
PERSONAL AFECTADO AL SERVICIO PENITENCIARIO Y POBLACION ALOJADA
EN ESTABLECIMIENTOS CARCELARIOS PROVINCIALES
PERIODO 1982 - 2014



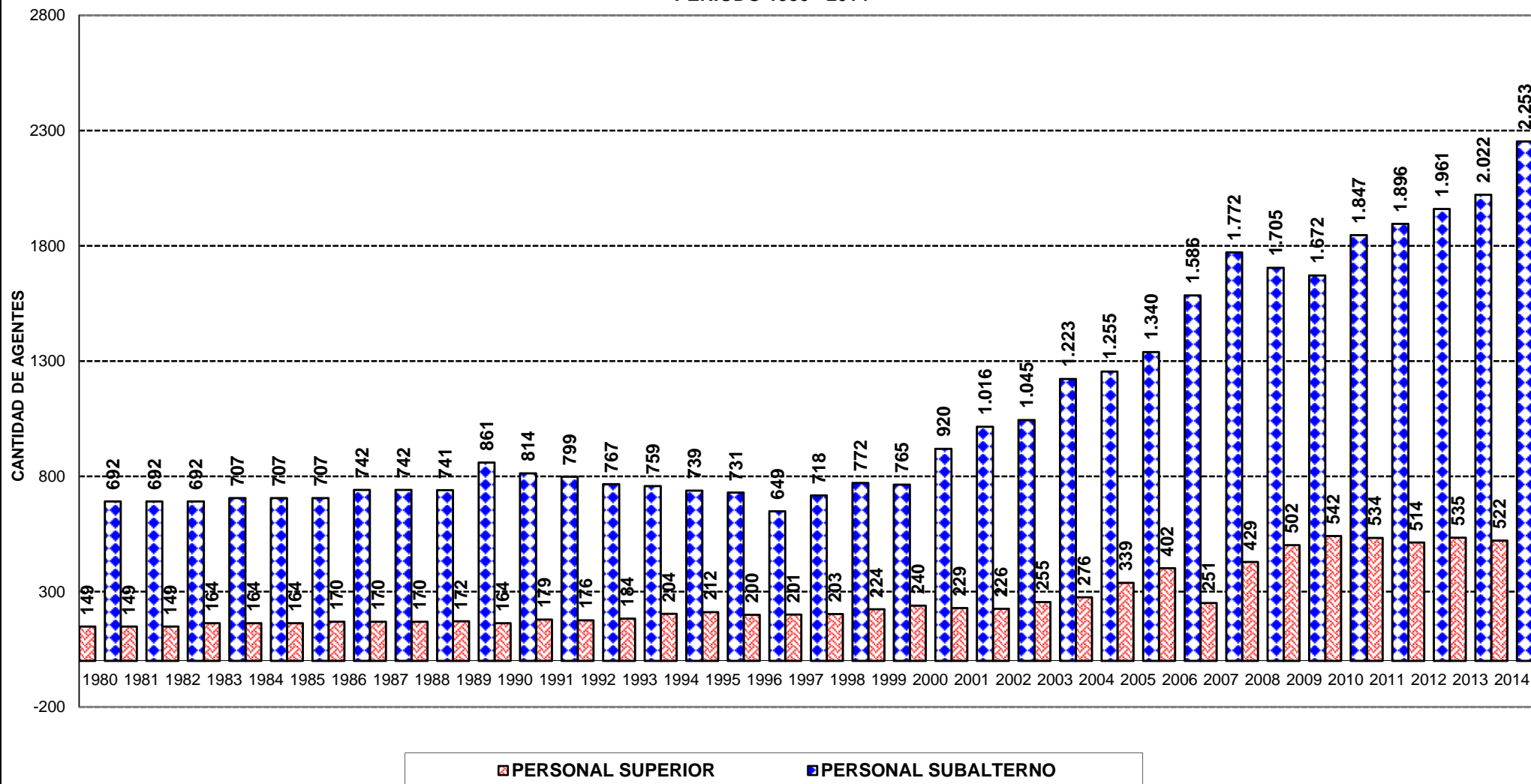
PROVINCIA DE SANTA FE
DIRECCION GENERAL DE SERVICIOS PENITENCIARIOS DE LA PROVINCIA
PERSONAL AFECTADO AL SERVICIO PENITENCIARIO DE LA PROVINCIA
Período 1980 - 2014

AÑO	PERSONAL AFECTADO			EVOLUCION		
	PERSONAL SUPERIOR	PERSONAL SUBALTERNO	TOTAL	PERSONAL SUPERIOR	PERSONAL SUBALTERNO	TOTAL
1980	149	692	841	100,00	100,00	100,00
1981	149	692	841	100,00	100,00	100,00
1982	149	692	841	100,00	100,00	100,00
1983	164	707	871	110,07	102,17	103,57
1984	164	707	871	110,07	102,17	103,57
1985	164	707	871	110,07	102,17	103,57
1986	170	742	912	114,09	107,23	108,44
1987	170	742	912	114,09	107,23	108,44
1988	170	741	911	114,09	107,08	108,32
1989	172	861	1.033	115,44	124,42	122,83
1990	164	814	978	110,07	117,63	116,29
1991	179	799	978	120,13	115,46	116,29
1992	176	767	943	118,12	110,84	112,13
1993	184	759	943	123,49	109,68	112,13
1994	204	739	943	136,91	106,79	112,13
1995	212	731	943	142,28	105,64	112,13
1996	200	649	849	134,23	93,79	100,95
1997	201	718	919	134,90	103,76	109,27
1998	203	772	975	136,24	111,56	115,93
1999	224	765	989	150,34	110,55	117,60
2000	240	920	1.160	161,07	132,95	137,93
2001	229	1.016	1.245	153,69	146,82	148,04
2002	226	1.045	1.271	151,68	151,01	151,13
2003	255	1.223	1.478	171,14	176,73	175,74
2004	276	1.255	1.531	185,23	181,36	182,05
2005	339	1.340	1.679	227,52	193,64	199,64
2006	402	1.586	1.988	269,80	229,19	236,39
2007	251	1.772	2.023	168,46	256,07	240,55
2008	429	1.705	2.134	287,92	246,39	253,75
2009	502	1.672	2.174	336,91	241,62	258,50
2010	542	1.847	2.389	363,76	266,91	284,07
2011	534	1.896	2.430	358,39	273,99	288,94
2012	514	1.961	2.475	344,97	283,38	294,29
2013	535	2.022	2.557	359,06	292,20	304,04
2014	522	2.253	2.775	350,34	325,58	329,96

FUENTE: Datos suministrados por la Dirección General de Servicios Penitenciarios de la Provincia.

NOTA: Año base para el cálculo de la evolución: 1980=100

**PROVINCIA DE SANTA FE
PERSONAL SUPERIOR Y SUBALTERNO DEL SERVICIO PENITENCIARIO
PERIODO 1980 - 2014**



DIRECCION GENERAL DE PROGRAMACION Y ESTADISTICA HACENDAL

PROVINCIA DE SANTA FE
DIRECCION GENERAL DE SERVICIOS PENITENCIARIOS DE LA PROVINCIA
RELACION ENTRE EL PERSONAL AFECTADO AL SERVICIO PENITENCIARIO
Y LA POBLACION TOTAL ALOJADA EN ESTABLECIMIENTOS CARCELARIOS PROVINCIALES
Período 1982 - 2014

AÑO	PERSONAL SERV.PENIT. (A)	POBLACION TOTAL (1) (B)	RELACION (A)/(B)
1982	841	1.705	0,49
1983	871	1.503	0,58
1984	871	903	0,96
1985	871	727	1,20
1986	912	832	1,10
1987	912	894	1,02
1988	911	974	0,94
1989	1.033	1.135	0,91
1990	978	1.179	0,83
1991	978	1.182	0,83
1992	943	1.268	0,74
1993	943	1.172	0,80
1994	943	1.245	0,76
1995	943	1.347	0,70
1996	849	1.385	0,61
1997	919	1.546	0,59
1998	975	1.768	0,55
1999	989	1.854	0,53
2000	1.160	1.859	0,62
2001	1.245	2.197	0,57
2002	1.271	2.328	0,55
2003	1.478	2.700	0,55
2004	1.531	2.478	0,62
2005	1.679	2.219	0,76
2006	1.988	2.159	0,92
2007	2.023	2.179	0,93
2008	2.134	2.295	0,93
2009	2.174	2.521	0,86
2010	2.389	2.570	0,93
2011	2.430	2.613	0,93
2012	2.475	2.685	0,92
2013	2.557	2.826	0,90
2014	2.775	3.366	0,82

FUENTE:

Elaboración propia en base a datos suministrados
por la Dirección General de Servicios Penitenciarios.

NOTA:

(1) Comprende la cantidad de procesados y condenados
alojados en unidades del Servicio Penitenciario de la
de la Provincia.

DIRECCION GENERAL DE PROGRAMACION Y ESTADISTICA HACENDAL.

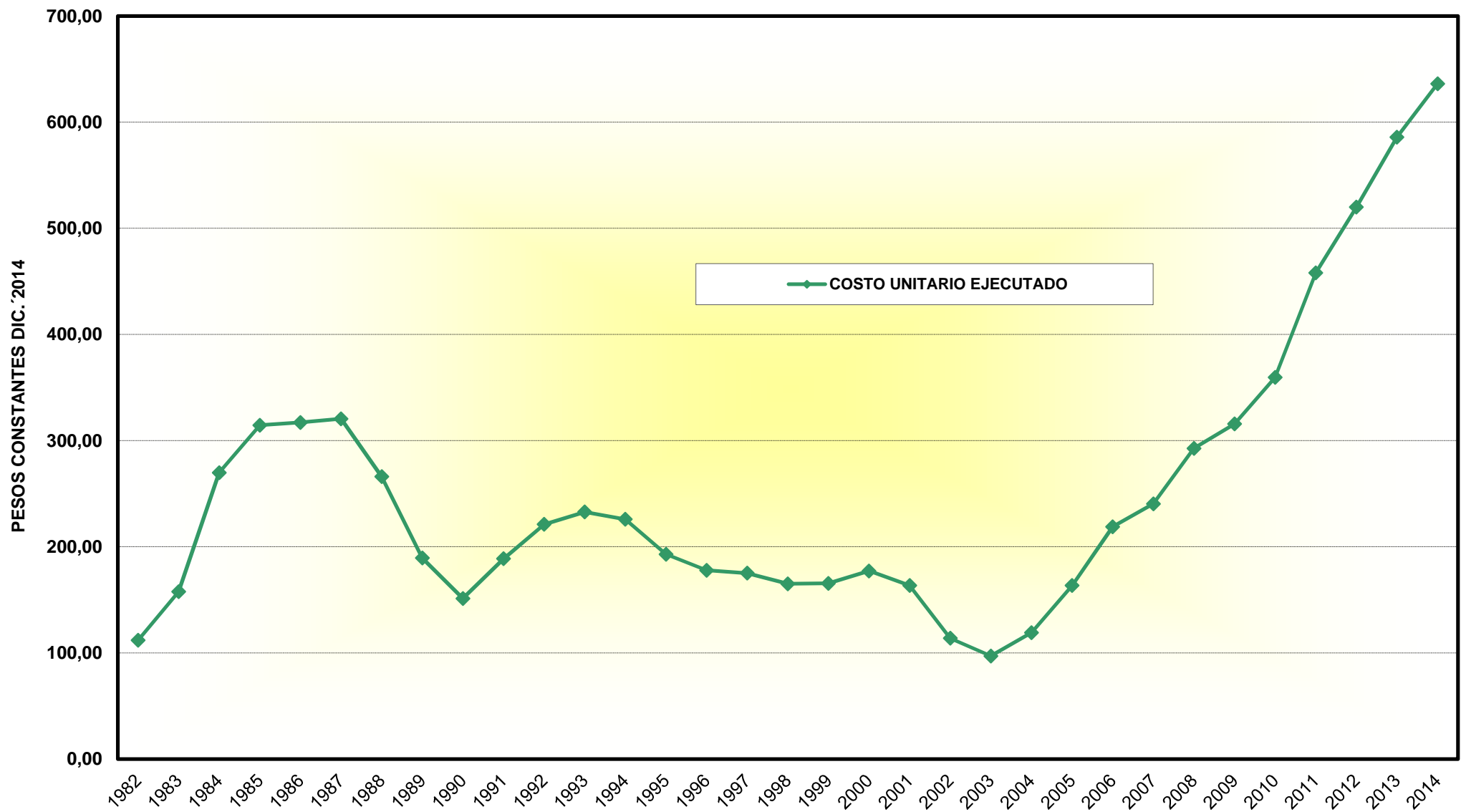
PROVINCIA DE SANTA FE
DIRECCION GENERAL DE SERVICIOS PENITENCIARIOS DE LA PROVINCIA
DETERMINACION DEL COSTO UNITARIO POR INTERNO
PERIODO 1982 - 2014

AÑO	POBLAC. TOTAL ESTABL. DEL SERV.PENITENC. (A)	EROGACIONES S/ PRESUPUESTO PROVINCIAL (B)	EROGACIONES S/ ESTADO DE EJEC. PRESUPUESTARIA (C)	COSTO UNITARIO ANUAL PRESUPUESTADO (B)/(A)	COSTO UNITARIO ANUAL EJECUTADO (C)/(A)	COSTO UNITARIO DIARIO PRESUPUESTADO	COSTO UNITARIO DIARIO EJECUTADO
1982	1.705	48.939.928	69.567.835	28.703,77	40.802,25	78,64	111,79
1983	1.503	40.834.051	86.463.566	27.168,36	57.527,32	74,43	157,61
1984	903	33.604.593	88.902.658	37.214,39	98.452,56	101,96	269,73
1985	727	38.986.235	83.429.196	53.626,18	114.758,18	146,92	314,41
1986	832	104.478.889	96.291.513	125.575,59	115.734,99	344,04	317,08
1987	894	64.654.186	104.568.936	72.320,12	116.967,49	198,14	320,46
1988	974	43.939.129	94.553.482	45.112,04	97.077,50	123,59	265,97
1989	1.135	24.069.382	78.433.395	21.206,50	69.104,31	58,10	189,33
1990	1.179	17.859.207	65.093.308	15.147,76	55.210,61	41,50	151,26
1991	1.182	51.256.936	81.394.836	43.364,58	68.861,96	118,81	188,66
1992	1.268	106.949.672	102.296.759	84.345,17	80.675,68	231,08	221,03
1993	1.172	110.807.838	99.578.475	94.545,94	84.964,57	259,03	232,78
1994	1.245	115.640.459	102.620.490	92.883,90	82.426,10	254,48	225,82
1995	1.347	107.433.598	94.847.099	79.757,68	70.413,59	218,51	192,91
1996	1.385	93.947.026	89.883.980	67.831,79	64.898,18	185,84	177,80
1997	1.546	98.411.911	98.770.037	63.655,83	63.887,48	174,40	175,03
1998	1.768	105.015.413	106.507.925	59.397,86	60.242,04	162,73	165,05
1999	1.854	119.091.153	111.948.018	64.234,71	60.381,89	175,99	165,43
2000	1.859	135.210.775	120.185.706	72.733,07	64.650,73	199,27	177,13
2001	2.197	164.565.773	131.034.702	74.904,77	59.642,56	205,22	163,40
2002	2.328	83.860.714	96.658.789	36.022,64	41.520,10	98,69	113,75
2003	2.700	97.738.064	95.662.862	36.199,28	35.430,69	99,18	97,07
2004	2.478	113.702.341	107.670.834	45.884,72	43.450,70	125,71	119,04
2005	2.219	144.022.847	132.367.530	64.904,39	59.651,88	177,82	163,43
2006	2.159	177.631.333	172.444.320	82.274,82	79.872,31	225,41	218,83
2007	2.179	194.611.456	191.179.194	89.312,28	87.737,12	244,69	240,38
2008	2.295	251.192.332	245.180.155	109.452,00	106.832,31	299,87	292,69
2009	2.521	295.864.982	290.489.194	117.360,17	115.227,76	321,53	315,69
2010	2.570	346.375.580	337.151.433	134.776,49	131.187,33	369,25	359,42
2011	2.613	443.230.743	436.872.795	169.625,24	167.192,04	464,73	458,06
2012	2.685	525.524.110	509.475.824	195.725,93	189.748,91	536,24	519,86
2013	2.826	622.388.209	604.252.678	220.236,45	213.819,07	603,39	585,81
2014	3.366	789.688.973	781.565.034	234.607,54	232.194,01	642,76	636,15

FUENTE: Elaboración propia en base a datos suministrados por Dirección General de Servicios Penitenciarios, Dirección General de Finanzas y Contaduría General de la Provincia

NOTA: Cifras actualizadas a diciembre de 2014, mediante la utilización del Índice de Precios Mixtos.

PROVINCIA DE SANTA FE
DIRECCION GENERAL DE SERVICIOS PENITENCIARIOS
COSTO UNITARIO DIARIO POR INTERNO
PERIODO 1982 - 2014



***SECTOR
ELECTRICO PROVINCIAL***

DEMANDAS NETAS EN LOS MERCADOS MAYORISTAS
AÑO 2004
DEMANDA NETA DE ENERGIA DEL MEM

AÑO 2004	DISTRIBUIDORA	COOPERATIVA DISTRIBUIDORA	GUME	GUMA	GUPA	AUTOG.	TOTAL
	MWh	MWh (*)	MWh	MWh	MWh	MWh	MWh
Buenos Aires	4.721.088	2.535.979	139,28	3.806.543	2,397	159,931	11.365.218
Capital y GBA	29.469.597		1.173.726	3.695.905	568	4,458	34.344.254
Catamarca	510,982		42,084	867,545	1,806		1.422.417
Córdoba	5.935.876		34,571	379,996			6.350.443
Corrientes	1.289.328		37,685	129,917			1.456.930
Chaco	1.165.060		1,58	25,036			1.191.676
Entre Ríos	1.488.367	349,766	23,155	143,561			2.004.849
Formosa	528,482		26,334				554,816
Jujuy	400,017		2,243	45,331		105,49	553,081
La Pampa	479,295		1,209		127		480,631
La Rioja	609,494		43,037	103,813			756,344
Mendoza	2.909.535	262,011	32,372	861,98			4.065.898
Misiones	894,385						894,385
Neuquén	672,987	167,956	35,192	910,216		114,422	1.900.773
Río Negro	728,897		27,902	315,367		12,237	1.084.403
Salta	967,955		31,967	17,013	30		1.016.965
San Juan	811,893	39,542	153,712	387,378	317		1.392.842
San Luis	796,559		121,383	98,086			1.016.028
Santa Fe	6.346.977		68,41	2.297.499	597	14,629	8.728.112
Sgo del Estero	580,733		25,484	18,686	129		625,032
Tucumán	1.534.146		10,866	241,879	208		1.787.099
TOTAL MEM	62.841.653	3.355.254	2.032.192	14.345.751	6,179	411,167	82.992.196

(*) Cooperativas que operan como Agentes Distribuidores del MEM

En el área de EDEN se ha incluido en las Cooperativas Distribuidoras, la DIME Piedritas.(Distribuidor menor)

Fuente: Secretaría de Energía, Dirección Nacional de Prospectiva - Informe del Sector Eléctrico 2004.

DIRECCION GENERAL DE PROGRAMACION Y ESTADISTICA HACENDAL.

GENERACION DE ENERGIA ELECTRICA ASOCIADA A REDES DE TRANSPORTE Y DISTRIBUCION - TOTAL PAIS
AÑO 2004 – EN MWh

JURISDICCION	C.C	DI	EO	HI	NU	TG	TV	SOLAR	GENERACION BRUTA	AUTOG. MERCADO	IMPORTAC.	EXPORTAC.	BOMBEO	OFERTA DE GENERACION
BUENOS AIRES	3.848.013	166	10,067		2.903.329	953,905	3.246.809		10.962.289	20,353				10.982.642
CAP.FED	10.371.443						4.411.575		14.783.018					14.783.018
CATAMARCA		2,567							2,567					2,567
CORDOBA	409,931			600,658	4.965.274	194,74	1.056.655		7.227.258				123,234	7.104.024
CORRIENTES		3,852		6.074.431		28			6.078.311		6.927.964	3,569		13.002.706
CHACO		6,846							6,846					6,846
CHUBUT	438,215	33,207	53,115	3.326.939		345,434			4.196.910					4.196.910
ENTRE RIOS				2.868.542					2.868.542		260,135	2.281.020		847,657
FORMOSA		2,492							2,492		283,244			285,736
G.B.A.	9.321.359					869,311			10.190.670	22,673				10.213.343
JUJUY		13,867		105,349		11,38		70	130,666	24.360				155,026
LA PAMPA		4,294	3,353	265,636					273,283					273,283
LA RIOJA		60				10,551			10,611					10,611
MENDOZA	2.145.201	6,126		2.381.499		347,993	91,619		4.972.438				19,212	4.953.226
MISIONES		85		318,555		439			319,079		140,201	1		459,279
NEUQUEN	4.769.716	22,146	686	12.370.756		1.199.117			18.362.420	227.950				18.590.370
RIO NEGRO		14,616		1.220.212		12,865			1.247.693	26.010				1.273.703
SALTA	1.858.708	12,446		226,853		1,55	1.409.336		3.508.893			1.858.624		1.650.269
SAN JUAN		14,765		401,719		4,7			421,183					421,183
SANTA CRUZ		81,478	5,224			345,689			432,392	383.185				815,577
SANTA FE		205				59	82,378		82,642					82,642
Sgo del ESTERO		2,85		131,934		2,777			137,562					137,562
T. DEL FUEGO		3,38				284,944			288,324					288,324
TUCUMAN	4.662.484	11,249		152,033		47,497			4.873.262					4.873.262
TOTAL	37.825.071	236,697	72,446	30.445.116	7.868.603	4.632.978	10.298.372	70	91.379.353	704,531	7.611.544	4.143.214	142,446	95.409.768

Notas: En Neuquén la Generación de Capex ha sido ingresada en su totalidad como Generador.
 La nomenclatura utilizada es la siguiente:

Tipos de generación	
CG	Ciclo combinado gas
CV	Ciclo combinado vapor
DI	Diesel
EO	Eólico
GT	Geotérmica
HB	Hidráulica de bombeo
HI	Hidráulica
NU	Nuclear
TG	Turbo Gas
TV	Turbo Vapor
SO	Solar

Fuente: Secretaría de Energía, Dirección Nacional de Prospectiva. Informe del Sector Eléctrico 2004.

DIRECCION GENERAL DE PROGRAMACION Y ESTADISTICA HACENDAL.

PARTICIPACIÓN DE LOS CONSUMOS EN LAS JURISDICCIONES PROVINCIALES - TOTAL PAIS
VALORES EXPRESADOS EN MWH Y EN PORCIENTO - AÑO 2004

JURISDICCION	DISTRIBUCION		COOPERATIVAS		GU MEM		TOTAL
	MWh	%	MWh	%	MWh	%	MWh
Capital Federal y GBA	25.284.544	83,8%		0,0%	4.886.590	16,2%	30.171.134
Buenos Aires	3.192.363	30,9%	3.026.303	29,3%	4.108.150	39,8%	10.326.816
Catamarca	347,902	27,6%		0,0%	911,436	72,4%	1.259.338
Chaco	864.870	95,1%	17,672	1,9%	26,616	2,9%	909,158
Chubut	11,243	0,3%	940,318	24,6%	2.866.012	75,1%	3.817.573
Córdoba	2.835.585	62,1%	1.316.153	28,8%	414,567	9,1%	4.566.304
Corrientes	711,226	79,4%	16,966	1,9%	167,602	18,7%	895,794
Entre Ríos	1.066.587	63,9%	437,003	26,2%	166,716	10,0%	1.670.306
Formosa	326,845	89,1%	15,024	4,1%	25,059	6,8%	366,928
Jujuy	458,086	75,0%		0,0%	153,065	25,0%	611,151
La Pampa	3,715	0,9%	411,485	98,8%	1,336	0,3%	416,536
La Rioja	536,605	78,5%		0,0%	146.850	21,5%	683,455
Mendoza	2.506.577	64,3%	509,732	13,1%	882.420	22,6%	3.898.729
Misiones	554,624	59,7%	374,835	40,3%		0,0%	929,459
Neuquén	493,871	28,2%	442,624	25,2%	816,937	46,6%	1.753.432
Río Negro	654,797	55,3%	173,827	14,7%	355,505	30,0%	1.184.129
Salta	904.440	94,9%		0,0%	49.010	5,1%	953.450
San Juan	697,14	54,9%	32,298	2,5%	541,407	42,6%	1.270.845
San Luis	688,551	75,8%		0,0%	219,469	24,2%	908.020
Santa Cruz	255,933	39,6%	19,664	3,0%	370,867	57,4%	646,464
Santa Fe	3.791.709	56,3%	556,276	8,3%	2.381.136	35,4%	6.729.121
Sgo del Estero	485,249	90,8%	4,651	0,9%	44.300	8,3%	534.200
Tierra del Fuego	117,917	45,6%	140,598	54,4%		0,0%	258,515
Tucumán	1.335.139	84,1%		0,0%	252,953	15,9%	1.588.092
TOTAL	48.125.518	63,0%	8.435.429	11,0%	19.788.003	25,9%	76.348.950

Fuente: Secretaría de Energía, Dirección Nacional de Prospectiva. Informe del Sector Eléctrico 2004.

DIRECCION GENERAL DE PROGRAMACION Y ESTADISTICA HACENDAL.

REPUBLICA ARGENTINA
Balance Eléctrico Provincial - AÑO 2004

JURISDICCION	DEMANDA TOTAL DEL MEM	DEMANDA TOTAL DEL MEMSP	ENERGIA ELECTRICA PROVENIENTE DE			INTERCAMBIOS PROVINCIALES		(1)	(2)	[(1)-(2)]/(1)
			GENERACION AISLADA	Interconectada No Despachada Por CAMMESA	RECIBIDO DE AUTOPROD.	COMPRAS	VENTAS	TOTAL	A USUARIO FINAL	PERDIDAS
			MWh	MWh	MWh	MWh	MWh	MWh	MWh	%
CAPITAL FEDERAL Y GBA	33.177.932					30,697	4,995	33.203.634	30.171.134	12,17%
BUENOS AIRES	11.361.256	928		10,234	6	7,884	30,697	11.349.611	10.326.816	9,01%
CATAMARCA	1.422.418		2,567			4,179		1.429.165	1.259.339	11,88%
CHACO	1.191.676		6,846			309	7,858	1.190.973	909,158	23,66%
CHUBUT		3.910.350	36,023	53,115	8			3.972.012	3.817.573	4,55%
CORDOBA	6.350.443				126,931	7,056	11,489	6.472.941	4.566.304	29,46%
CORRIENTES	1.456.930		3,289	563		6,234		1.467.016	895,795	38,94%
ENTRE RIOS	2.004.849						5,908	1.998.941	1.670.306	16,44%
FORMOSA	554,816		2,492		240		309	557,239	366,928	34,15%
JUJUY	553,082		39,9	58,854				651,836	611,041	6,26%
LA PAMPA	480,631		4,294	43,363	839	24,893	22,271	531,749	416,536	21,67%
LA RIOJA	756,344		60				643	755,762	683,456	9,57%
MENDOZA	4.065.897		6,126	54,782	1	125,906		4.252.712	3.898.728	8,32%
MISSIONES	894,385		18	319,062	47,765		326	1.260.904	929,459	26,29%
NEUQUEN	1.900.773		22,084	747	11,236	3,524	125,906	1.812.458	1.753.432	3,26%
RIO NEGRO	1.084.402	123,962	22,429	72,148	209		28,417	1.274.734	1.184.130	7,11%
SALTA	1.016.965		14,236	43,034	901		836	1.074.300	953,451	11,25%
SAN JUAN	1.392.843		14,765					1.407.608	1.270.846	9,72%
SAN LUIS	1.016.028					13,647		1.029.675	908,019	11,81%
SANTA CRUZ		473,866	211,113	5,224	4,682			693,959	646,465	6,97%
SANTA FE	8.728.113			263	2,066		4,663	8.725.780	6.729.121	22,88%
SANTIAGO DEL ESTERO	625,032		576	2,274		31,274	3,537	655,62	534,199	18,52%
TIERRA DEL FUEGO			288,324		775			289,099	258,515	10,58%
TUCUMAN	1.787.099		11,249		1,035	836	8,586	1.791.632	1.588.092	11,36%
TOTAL	81.821.914	4.509.106	686,391	663,664	196,694	256,439	256,44	87.877.769	76.348.843	13,12%

Los datos de Jujuy, tienen incorporado el valor de la Empresa de Mercados Dispersos.

Fuente: Secretaría de Energía, Dirección Nacional de Prospectiva -Informe del Sector Eléctrico 2004.

DIRECCION GENERAL DE PROGRAMACION Y ESTADISTICA HACENDAL.

TOTAL PAIS – AÑO 2004
Facturado a Usuario Final (MWh)

JURISDICCION	TOTAL	RESIDENCIAL	COMERCIAL	INDUSTRIAL	S.SANITARIOS	ALUMBRADO	RIEGO	OFICIAL	E. RURAL	OTROS	TRACCION
BS AS-Zona Atlantica	2.988.938	874,374	645,372	1.103.855	30,945	154,341	2,812	119,332	47,041	10,866	
BS AS-Zona Norte	5.076.037	832.470	481,159	3.378.778	40,025	157,916	748	46,888	133,546	4,509	
BS AS-Zona Sur	2.261.841	287,739	151.600	1.695.059	4,362	45,068	4	53,493	24,198	318	
C. FEDERAL- EDESUR	7.019.775	2.310.674	3.049.747	770.764	113,175	144,012		433,977			197,428
C. FEDERAL- EDENOR	2.669.729	1.247.148	1.000.352	151,883	105,186	59,716		16,825		64,092	24,527
CATAMARCA	1.259.338	116,713	82.050	979,253	2,092	30.130	28,136	18,802		2,163	
CHACO	909,158	470,133	153,852	124,527	37,364	58,702	1,887	38,773	14,581	9,338	
CHUBUT	3.817.573	234,066	105,578	3.376.123	29.500	45,163	412	22,752	2,976	1,003	
CORDOBA	4.566.305	1.205.990	725,886	2.114.514	16,222	199.510	19,208	120,096	152,281	12,598	
CORRIENTES	895,795	373,552	118,672	268,325	27,202	50,417	3,799	32,449	15,774	5,604	
ENTRE RIOS	1.670.307	582.730	263,164	516,305	9,423	96,719	7,148	114,283	59,860	20,675	
FORMOSA	366,928	128,553	81,583	18,211	7,359	30,079		22,552	10,311	68.280	
GBA -ZONA EDELAP	2.199.846	559,845	354,091	1.100.214	0	83,406		102,289			
GBA - ZONA EDESUR	6.274.542	2.415.450	1.122.193	1.923.069	191,716	303,535		130,347			188,233
GBA - ZONA EDENOR	12.007.241	4.478.423	2.244.801	4.039.841	117,245	585,972		42,179	47	332,219	166,513
JUJUY	611,151	190.730	117,439	182,149	0	31,224	27,478	17,017	43,934	1,179	
LA PAMPA	416,536	175,407	75,195	81,961	6,943	30,174	1,381	20.020	17,039	8,417	
LA RIOJA	683,456	181,806	108,766	198,359	30,782	22,447	119,172	22,124			
MENDOZA	3.898.728	752.300	451,118	2.040.139	27,201	166,143	363.290	42,465	48,984	366	6,722
MISIONES	929,458	372.250	107,511	315.210	41,095	52.240		29,452	9,294	2,407	
NEUQUEN	1.753.432	286,482	309,161	925,595	12,312	44,605	4,099	166,686		4,492	
RIO NEGRO	1.184.130	277,252	159,893	588,244	32,686	49,209	18,556	33,350	19.370	5,569	
SALTA	953,451	400,082	211,501	159,085	60,837	67,351	20,038	34,557			
SAN JUAN	1.270.846	380,385	103,186	645,166	20,634	45,411	37,484	38,579			
SAN LUIS	908,019	213,631	142,061	477,072	0	43,843		31,412			
SANTA CRUZ	646,465	118,199	258,504	160,475	20,482	26,576		17,486	150	44,593	
SANTA FE	6.729.121	1.341.476	1.030.050	3.734.451	10,505	188,488	95,962	128,845	130,699	68,644	
S. DEL ESTERO	534,199	284,888	142,271	40,122	12,736	27,268		22.350	4,564		
TIERRA DEL FUEGO	258,515	75,922	41,385	99,717		15.180		22,667		3,644	
TUCUMAN	1.588.092	602,318	297,509	606.360		81,904					
TOTAL PAIS	76.348.952	21.770.991	14.135.649	31.814.825	1.008.029	2.936.750	751,613	1.942.049	734,648	670,975	583,423
PORCENTUAL	100	28,52	18,51	41,67	1,32	3,85	0,98	2,54	0,96	0,88	0,76

Fuente: Secretaría de Energía, Dirección Nacional de Prospectiva - Informe del Sector Eléctrico 2004.

DIRECCION GENERAL DE PROGRAMACION Y ESTADISTICA HACENDAL.

TOTAL PAIS – AÑO 2004
Cantidad de Usuarios

JURISDICCION	TOTAL	RESIDENCIAL	COMERCIAL	INDUSTRIAL	S.SANITARIOS	ALUMBRADO	RIEGO	OFICIAL	E. RURAL	OTROS	TRACCION
BS AS-Zona Atlantica	795,314	704,768	70,633	3,816	18	67	58	3,783	10,847	1,324	
BS AS-Zona Norte	619,784	515,354	69,406	4,276	57	151	139	4,718	24,875	809	
BS AS-Zona Sur	233,775	201,728	23,576	842	24	61	1	1,654	5,875	14	
C. FEDERAL-EDESUR	1.027.549	847,938	157.830	18,916	1	1		2,031			832
C. FEDERAL-EDENOR	479,326	427.840	36,225	6,001	1	1		450		8,803	5
CATAMARCA	91,356	79,415	8,422	830	5	29	82	1,862		711	
CHACO	220,175	185,473	19,732	2,842	30	28	2	3,205	6,645	2,218	
CHUBUT	130,537	112,970	13,778	717	14	29	2	1,675	1,274	78	
CORDOBA	994,141	847,221	104,084	5,317	97	199	174	11,435	23,958	1,656	
CORRIENTES	196,689	172,143	12,681	1,567	26	26	125	2,546	4,791	2,784	
ENTRE RIOS	356,807	293,551	34,653	2,574	7	36	61	7,082	18,074	769	
FORMOSA	102.720	43,216	7,611	573	2	28		1,564	4,614	45,112	
GBA -ZONA EDELAP	289,158	244,801	38,256	4,401		6		1,694			
GBA - ZONA EDESUR	1.110.884	996,704	102,353	6,956	12	12		4,582			265
GBA - ZONA EDENOR	1.932.211	1.681.017	166,013	64,932	13	20		4.600	7	15,598	11
JUJUY	128,701	98,606	8,766	85		11	279	2,226	18,674	54	
LA PAMPA	118,453	97,428	13,315	781	16	39	2	2,113	3,571	1,188	
LA RIOJA	82,611	70,678	9,448	642	4	18	294	1,527			
MENDOZA	462,899	376,213	34.040	20,342	25	29	8,257	3,168	20.800	18	7
MISIONES	211,213	184,573	14,324	3,881	18	22		2,384	5,945	66	
NEUQUEN	150,583	131,989	8,329	1,641	3	23	123	901		7,574	
RIO NEGRO	189,773	157,258	17.570	2,321	13	14	505	2,633	8,057	1,402	
SALTA	226,799	199,784	21,298	2,889	19	23	255	2,531			
SAN JUAN	166,827	151,582	6,801	6,438	13	19	439	1,535			
SAN LUIS	119,466	103,703	13,038	1,257		9		1,459			
SANTA CRUZ	68,679	59,803	7,416	317	19	21		862	40	201	
SANTA FE	1.021.360	850,111	102,254	21,721	27	304	335	8.420	29,072	9,116	
S. DEL ESTERO	164,418	141,678	18,669	1,496	41	27		2,101	406		
TIERRA DEL FUEGO	33,668	28.600	3,302	389		4		690		683	
TUCUMAN	340,157	303,784	35,772	584		17					
TOTAL PAIS	12.066.033	10.309.929	1.179.595	189,344	505	1,274	11,133	85,431	187,525	100,178	1.120

Pueden presentarse diferencias ya que el EPEN no ha discriminado usuarios por consumo.

Fuente: Secretaría de Energía, Dirección Nacional de Prospectiva. Informe del Sector Eléctrico 2004.

DIRECCION GENERAL DE PROGRAMACION Y ESTADISTICA HACENDAL.

JURISDICCION DE LA PROVINCIA DE SANTA FE – AÑO 2004

Facturado a Usuario Final (MWh)

DEPARTAMENTO	TOTAL	RESIDENCIAL	COMERCIAL	INDUSTRIAL	S.SANITARIOS	ALUMBRADO	RIEGO	OFICIAL	E. RURAL	OTROS
9 de Julio	20,956	9,833	3,276	2.190		1,998	384	1,017	1,996	261
Belgrano	73,976	22,747	10,618	29,914	539	3,863	654	1,474	3,198	967
Caseros	162,102	42,753	22,809	79,108	606	6,446	3,089	2.600	2,816	1,875
Castellanos	331,505	86,484	45,332	134,018		18,149	8,982	6,375	28,316	3.850
Constitución	82,961	36,845	15,872	12,588	167	7,687	3,019	3,091	1,927	1,765
Garay	15,794	6,033	1,232	3.030		819	1,802	625	2,107	145
General López	287,971	102,064	59,339	78.060	3,551	21,892	1,819	5,585	12,478	3,183
General Obligado	297,758	63.790	20,942	190,751	1,161	5,286	3,676	5,272	4,736	2,144
Iriondo	100,424	30,282	13.300	37,761	928	8,118	1,767	2,611	4,436	1,222
La Capital	553,635	201,284	117,882	144,455		14,067	21,401	33,618	2,943	17,985
Las Colonias	200,383	48,663	15,609	89,217	168	8,341	8.960	3,474	23,716	2,234
Rosario	1.492.164	492,605	442,607	400,081	1,767	54,766	24,488	47,621	2,882	25,347
San Cristóbal	90,106	30,274	11,897	21,571		7,282	325	2,42	15,174	1,164
San Javier	28,073	9.330	3,266	5.560		944	5,654	890	2,172	257
San Jeronimo	103,479	36,521	12,273	40,095	1,467	4,116	1,512	2,303	4.070	1,122
San Justo	43,723	16,734	7.520	11,698		1,504	710	1,486	3,532	539
San Lorenzo	314,955	53,641	61,098	174,941	151	12.170	5,193	3,772	1,915	2,075
San Martín	116,088	34,485	13,789	41,298		9,103	1,684	2,761	10,961	2,008
Vera	31,932	17,109	4,557	3.810		1,937	844	1.850	1,325	502
G.Usuario + Autog. MEM	Total	Residencial	Comercial	Industrial	S.Sanitarios	Alumbrado	Riego	Oficial	E. Rural	Otros
G.Usuario y Auto del MEM	2.381.136		146.830	2.234.306						
Empresa	Total	Residencial	Comercial	Industrial	S.Sanitarios	Alumbrado	Riego	Oficial	E. Rural	Otros
Cooperativas	554,551	173,006	81,038	197,556	10,505	37,546	548	6,955	43,664	3,731
Municipal	1,725	1,068	159	161		281	0	29	10	18
EPSF	3.791.709	1.167.402	802,022	1.302.428		150.660	95,414	121,861	87,026	64,895
FACTURADO TOTAL	Total	Residencial	Comercial	Industrial	S.Sanitarios	Alumbrado	Riego	Oficial	E. Rural	Otros
TOTAL SANTA FE	6.729.121	1.341.476	1.030.050	3.734.451	10,505	188,488	95,962	128,845	130,699	68,644

Fuente: Secretaría de Energía, Dirección Nacional de Prospectiva - Informe del Sector Eléctrico 2004.

DIRECCION GENERAL DE PROGRAMACION Y ESTADISTICA HACENDAL.

JURISDICCION DE LA PROVINCIA DE SANTA FE – AÑO 2004

Cantidad de Usuarios

DEPARTAMENTO	TOTAL	RESIDENCIAL	COMERCIAL	INDUSTRIAL	S.SANITARIOS	ALUMBRADO	RIEGO	OFICIAL	E. RURAL	OTROS
9 de Julio	7,759	6,142	697	158		9	1	180	444	128
Belgrano	17,271	13,115	2,192	523	2	6	4	167	1,139	123
Caseros	32,745	26,677	3,713	510	3	14	13	309	1,193	313
Castellanos	62,664	49,428	6,656	1,194		37	21	712	3,811	805
Constitución	28,615	23,954	3,055	407	3	19	16	300	571	290
Garay	5,554	3,994	322	84		5	7	133	953	56
General López	73,899	59,788	8,712	2,054	9	25	6	733	2,062	510
General Obligado	42,944	35,846	2,859	1,306	2	24	33	534	1,810	530
Iriondo	25,790	20,495	2,685	887	2	12	11	294	1,170	234
La Capital	148,983	127,001	15,800	2,784		4	37	1,139	689	1,529
Las Colonias	41,199	29,527	3,452	1,855	1	29	18	496	5,272	549
Rosario	374,670	327,348	36,622	6,025	3	26	104	1,213	1,152	2,177
San Cristóbal	23,433	17,600	2,542	428		21	2	418	2,054	368
San Javier	8,198	6,105	618	175		4	14	176	1,009	97
San Jeronimo	28,643	23,583	2,342	1,037	1	12	11	402	987	268
San Justo	13,942	10,608	1,478	214		11	5	204	1,235	187
San Lorenzo	44,781	38,217	4,557	750	1	15	15	364	454	408
San Martín	27,405	20,101	2,846	1,081		18	7	390	2,607	355
Vera	12,793	10,582	1,075	208		13	10	256	460	189

G.Usuario + Autog. MEM	Total	Residencial	Comercial	Industrial	S.Sanitarios	Alumbrado	Riego	Oficial	E. Rural	Otros
G.Usuario y Auto del MEM	72		31	41						

Empresa	Total	Residencial	Comercial	Industrial	S.Sanitarios	Alumbrado	Riego	Oficial	E. Rural	Otros
Cooperativas	124,038	96,442	12,054	4,263	27	42	71	1,026	9,623	490
Municipal	677	615	36	4		3	0	5	8	6
EPSF	896,573	753,054	90,133	17,413		259	264	7,389	19,441	8,620

USUARIOS	Total	Residencial	Comercial	Industrial	S.Sanitarios	Alumbrado	Riego	Oficial	E. Rural	Otros
TOTAL SANTA FE	1.021.360	850,111	102,254	21,721	27	304	335	8.420	29,072	9,116

Relaciones (sin GU MEM)			
MWh/km2	MWh/hab	MWhRes/hab	U.Res/hab
1,24	0,74	0,42	0,23
31,00	1,79	0,63	0,34
47,00	2,05	0,58	0,35
50,23	2,04	0,71	0,33
25,72	1,00	0,47	0,30
3,98	0,79	0,41	0,25
24,92	1,58	0,63	0,34
27,25	1,79	0,41	0,23
31,54	1,54	0,53	0,33
181,22	1,13	0,42	0,26
31,12	2,11	0,76	0,37
789,50	1,33	0,44	0,29
6,07	1,39	0,70	0,30
4,05	0,94	0,39	0,24
24,17	1,34	0,53	0,32
7,84	1,08	0,50	0,29
168,70	2,22	0,39	0,27
23,89	1,91	0,75	0,37
1,51	0,63	0,36	0,22

Fuente: Secretaría de Energía, Dirección Nacional de Prospectiva -Informe del Sector Eléctrico 2004.

DIRECCION GENERAL DE PROGRAMACION Y ESTADISTICA HACENDAL.

GENERACION DE ENERGIA ELECTRICA ASOCIADA A REDES DE TRANSPORTE Y DISTRIBUCION - TOTAL PAIS
AÑO 2005 – EN MWh

JURISDICCION	C.C	DI	EO	HI	NU	TG	TV	SOLAR	GENERACION BRUTA	AUTOG. MERCADO	IMPORTAC.	EXPORTAC.	BOMBEO	OFERTA DE GENERACION
BUENOS AIRES	4.275.376	202	10,165		2.148.897	388,455	4.910.501		11.733.596	3,27				11.736.865
CAP.FED	9.398.910						5.383.925		14.782.835					14.782.835
CATAMARCA		2,796							2,796					2,796
CORDOBA	332,803			901,388	4.724.404	368.850	1.256.133		7.583.578	28,945			389,931	7.222.592
CORRIENTES		1,947		6.404.309					6.406.256		6.553.421	986,612		11.973.065
CHACO		7,216							7,216					7,216
CHUBUT	277,071	28,379	52,755	3.225.299		735,79			4.319.295					4.319.295
ENTRE RIOS				3.810.414					3.810.414		1.095.445	1.044.074		3.861.785
FORMOSA		2,972							2,972		223,999			226,97
G.B.A.	8.968.587					955,46			9.924.047	99,183				10.023.230
JUJUY		14,914		82,231		9,995		81	107,222	11,511				118,733
LA PAMPA		4,918	3,665	307,569					316,152					316,152
LA RIOJA		64				6,53			6,594					6,594
MENDOZA	2.121.220	3,013		2.638.970		400,019	128,151		5.291.372				41,611	5.249.761
MISIONES		204		262,186		549			262,94		143,867	1		406,806
NEUQUEN	3.664.756	24,893	835	14.430.908		1.605.679			19.727.070	228,293				19.955.363
RIO NEGRO		15,076		1.259.907		62,732			1.337.716	12,922				1.350.638
SALTA	2.153.965	9,155		209,899		1,796	1.725.957		4.100.772			2.108.877		1.991.895
SAN JUAN		16,016		387,378		11,277			414,671					414,671
SANTA CRUZ		79,941	7,961			257,506			345,408	437,435				782,843
SANTA FE		147				39	448.480		448,666	6				448,672
Sgo del ESTERO		913		132,768		2,697			136,377					136,377
T. DEL FUEGO		3,984				316,357			320,341					320,341
TUCUMAN	4.937.523	12,273		139,072		173,738			5.262.607					5.262.607
TOTAL	36.130.211	229,024	75,381	34.192.298	6.873.471	4.632.978	13.853.674	81	96.650.913	821,565	8.016.731	4.139.563	431,542	100.918.104

Notas: En Neuquén la Generación de Capex ha sido ingresada en su totalidad como Generador.
 La nomenclatura utilizada es la siguiente:

Tipos de generación	
CG	Ciclo combinado gas
CV	Ciclo combinado vapor
DI	Diesel
EO	Eólico
GT	Geotérmica
HB	Hidráulica de bombeo
HI	Hidráulica
NU	Nuclear
TG	Turbo Gas
TV	Turbo Vapor
SO	Solar

Fuente: Secretaría de Energía, Dirección Nacional de Prospectiva. Informe del Sector Eléctrico 2005.

DIRECCION GENERAL DE PROGRAMACION Y ESTADISTICA HACENDAL.

PARTICIPACION DE LOS CONSUMOS EN LAS JURISDICCIONES PROVINCIALES

VALORES EXPRESADOS EN MWH Y EN PORCIENTO - AÑO 2005

JURISDICCION	DISTRIBUIDORAS		COOPERATIVAS		GU MEM		TOTAL
	MWh	%	MWh	%	MWh	%	MWh
Capital Federal y GBA	25.494.217	79,7%		0,0%	6.474.661	20,3%	31.968.878
Buenos Aires	3.405.596	30,2%	3.169.717	28,1%	4.705.505	41,7%	11.280.818
Catamarca	386,05	28,6%		0,0%	962	71,4%	1.348.269
Chaco	941,562	95,2%	19,088	1,9%	28	2,8%	988,583
Chubut	12,788	0,3%	823,06	21,8%	2.932.459	77,8%	3.768.307
Córdoba	2980799	61,1%	1.417.533	29,1%	477	9,8%	4.875.664
Corrientes	788,542	80,4%	21,406	2,2%	171	17,4%	980,518
Entre Ríos	1.156.569	63,7%	485,361	26,7%	175	9,6%	1.816.946
Formosa	335,916	87,6%	20,022	5,2%	27	7,2%	383,35
Jujuy	475,602	74,8%		0,0%	160	25,2%	635,576
La Pampa	4,68	1,0%	442,388	98,6%	2	0,4%	448,825
La Rioja	551,786	76,2%		0,0%	172	23,8%	723,725
Mendoza	2.642.009	63,7%	524,499	12,7%	979	23,6%	4.145.873
Misiones	618,54	60,5%	403,057	39,5%		0,0%	1.021.597
Neuquén	520,787	33,0%	479,776	30,4%	576	36,5%	1.576.427
Río Negro	753,817	58,2%	190,421	14,7%	350	27,1%	1.294.455
Salta	953,725	93,4%		0,0%	67	6,6%	1.021.045
San Juan	742,986	54,6%	33,698	2,5%	585	42,9%	1.361.309
San Luis	738,874	75,7%		0,0%	238	24,3%	976,465
Santa Cruz	301,855	44,6%	20,571	3,0%	355	52,4%	677,444
Santa Fe	3.999.323	55,5%	588,054	8,2%	2.613.678	36,3%	7.201.055
Sgo del Estero	523,818	89,7%	4,651	0,8%	55	9,5%	583,71
Tierra del Fuego	125,264	43,9%	160,261	56,1%		0,0%	285,525
Tucumán	1.409.220	82,2%			304	17,8%	1.713.429
TOTAL	49.864.325	61,5%	8.803.563	10,9%	22.409.905	27,6%	81.077.793

Fuente: Secretaría de Energía, Dirección Nacional de Prospectiva -Informe del Sector Eléctrico 2005.

DIRECCION GENERAL DE PROGRAMACION Y ESTADISTICA HACENDAL.

REPUBLICA ARGENTINA
Balance Eléctrico Provincial - Año 2005

JURISDICCION	DEMANDA TOTAL DEL MEM	DEMANDA TOTAL DEL MEMSP	ENERGIA ELECTRICA PROVENIENTE DE			INTERCAMBIOS PROVINCIALES		(1)	(2)	[(1)-(2)]/(1)
			GENERACION AISLADA	Interconectada No Despachada Por CAMMESA	RECIBIDO DE AUTOPROD.	COMPRAS	VENTAS	TOTAL	A USUARIO FINAL	PERDIDAS
	MWh	MWh	MWh	MWh	MWh	MWh	MWh	MWh	MWh	%
CAPITAL FEDERAL Y GBA	36.157.315						5092	36.152.223	31.968.878	12,17%
BUENOS AIRES	12.166.707	13.998		10.366	6	30.549		12.221.626	11.280.818	7,70%
CATAMARCA	1.517.917		2.796			4.073		1.524.786	1.348.269	11,58%
CHACO	1.292.006		7.216			316	15317	1.284.221	988,583	23,02%
CHUBUT		3.945.621	31.263	52.755	8			4.029.647	3.768.307	6,49%
CORDOBA	6.726.195				103.786		13709	6.816.272	4.875.664	28,47%
CORRIENTES	1.563.210		1.541	406		707		1.572.227	980,518	37,64%
ENTRE RIOS	2.160.512						5761	2.154.751	1.816.946	15,68%
FORMOSA	577.801		2.972		240		316	580,697	383,35	33,98%
JUJUY	608.993		16.792	65.135				690,92	635,576	8,01%
LA PAMPA	540.507		3.841	26.596	552		23618	547,879	448,825	18,08%
LA RIOJA	802.222		64					802,286	723,725	9,79%
MENDOZA	4.234.300		3.013	60	1	144.647		4.441.961	4.145.873	6,67%
MISIONES	1.047.131		14	262.926	49.268		1,31	1.358.029	1.021.597	24,77%
NEUQUEN	1.800.106		24.884	843	12	315	144,647	1.693.502	1.576.427	6,91%
RIO NEGRO	1.132.754	133.837	24.921	70.355	209		315	1.361.761	1.294.455	4,94%
SALTA	1.102.467		10.755	37.053	1	3.255	872	1.152.659	1.021.045	11,42%
SAN JUAN	1.467.795		16.016					1.483.811	1.361.309	8,26%
SAN LUIS	1.088.124					16.051		1.104.175	976,465	11,57%
SANTA CRUZ		469.897	230.636	7.961	2.887			711,381	677,444	4,77%
SANTA FE	9.292.833			186	33,157		22,537	9.303.639	7.201.055	22,60%
SANTIAGO DEL ESTERO	667.403		872	41		44.525	4,073	708,768	583,71	17,64%
TIERRA DEL FUEGO			320.341		570			320,911	285,525	11,03%
TUCUMAN	1.885.975		12.273		1.094	872	14,106	1.886.108	1.713.429	9,16%
								0		
TOTAL	87.832.273	4.563.353	710,212	594,624	203,779	251,673	251,673	93.904.240	81.077.793	13,66%

Fuente: Secretaría de Energía, Dirección Nacional de Prospectiva. Informe del Sector Eléctrico 2005.

DIRECCION GENERAL DE PROGRAMACION Y ESTADISTICA HACENDAL.

TOTAL PAIS – AÑO 2005

Facturado a Usuario Final (MWh)

JURISDICCION	TOTAL	RESIDENCIAL	COMERCIAL	INDUSTRIAL	S.SANITARIOS	ALUMBRADO	RIEGO	OFICIAL	E. RURAL	OTROS	TRACCION
BS AS-Zona Atlantica	3.219.986	894,608	763,888	1.142.685	34,613	157,207	1,747	123,628	51,027	50,582	
BS AS-Zona Norte	5.688.883	904,305	513,649	3.864.011	37,571	168,415	781	49,656	146,55	3,944	
BS AS-Zona Sur	2.371.952	307,046	184,887	1.743.697	4,591	46,32	4	56,965	26,445	1,996	
C. FEDERAL- EDESUR	7.340.175	2.340.631	3.226.751	722,935	114,177	143,872		580,754			211,055
C. FEDERAL- EDENOR	2.785.306	1.302.710	1.042.637	165,08	105,947	60,634		17,126		64,258	26,914
CATAMARCA	1.348.269	131,768	90,265	1.036.711	1,748	32,808	32,405	20,413		2,152	
CHACO	1.007.169	514,232	165,919	132,721	41,288	60,671	1,33	45,205	35,482	10,32	
CHUBUT	3.768.306	252,826	112,23	3.300.494	26,12	45,335	397	25,674	3,446	1,786	
CORDOBA	4.875.664	1.469.630	659,632	2.198.087	14,735	208,277	25,215	123,188	163,299	13,601	
CORRIENTES	980,518	403,978	139,787	282,362	28,781	61,006	5,171	32,154	19,971	7,309	
ENTRE RIOS	1.816.946	631,151	315,035	546,927	9,657	101,036	7,389	122,036	62,563	21,15	
FORMOSA	383,35	131,441	82,992	23,119	8,958	30,909		25,556	12,616	67,759	
GBA -ZONA EDELAP	2.328.693	584,638	313,655	1.243.234		85,29		101,877			
GBA - ZONA EDESUR	6.660.830	2.793.946	1.080.801	1.948.990	199,204	296,948		135,667			205,274
GBA - ZONA EDENOR	12.853.872	4.857.267	2.351.063	4.402.561	118,74	581,813		44,46		341,122	156,845
JUJUY	635,576	199,656	114,332	188,879		31,888	30,586	23,461	45,546	1,228	
LA PAMPA	448,826	184,796	78,926	77,584	8,938	31,789	1,897	21,519	19,323	24,055	
LA RIOJA	723,725	195,343	109,148	212,145	34,245	27,419	120,959	24,465			
MENDOZA	4.145.873	812,414	491,174	2.185.745	29,028	168,007	365,576	44,1	41,96	320	7,546
MISIONES	1.021.597	410,138	118,798	346,242	44,393	54,456		32,857	12,378	2,335	
NEUQUEN	1.576.427	306,855	169,026	875,288	19,972	45,495	6,56	150,072		3,158	
RIO NEGRO	1.294.455	296,701	184,959	644,998	30,219	52,903	22,303	35,944	20,659	5,768	
SALTA	1.021.045	430,25	228,224	167,63	63,039	72,739	20,405	38,757			
SAN JUAN	1.361.310	414,561	117,892	683,088	20,449	46,112	38,394	40,813			
SAN LUIS	976,465	226,836	150,89	514,852		49,165		34,722			
SANTA CRUZ	677,443	123,039	52,396	403,727	24,205	33,581		18,755	135	21,606	
SANTA FE	7.201.055	1.408.482	2.360.042	2.942.603	11,888	196,392	464	82,817	140,433	57,934	
S. DEL ESTERO	583,709	308,195	133,39	67,821	12,713	31,452		25,575	4,564		
TIERRA DEL FUEGO	285,525	82,672	49,016	112,996		16,532		24,309			
TUCUMAN	1.713.430	656,833	285,577	685,406		85,613					
TOTAL PAIS	81.096.379	23.576.948	15.686.984	32.862.618	1.045.220	3.024.086	681,585	2.102.522	806,396	702,384	607,635

Fuente: Secretaría de Energía, Dirección Nacional de Prospectiva. Informe del Sector Eléctrico 2005.

DIRECCION GENERAL DE PROGRAMACION Y ESTADISTICA HACENDAL.

TOTAL PAIS – AÑO 2005

Cantidad de Usuarios

JURISDICCION	TOTAL	RESIDENCIAL	COMERCIAL	INDUSTRIAL	S.SANITARIOS	ALUMBRADO	RIEGO	OFICIAL	E. RURAL	OTROS	TRACCION
BS AS-Zona Atlantica	795,685	699,461	71,675	3,581	18	218	80	3,835	10,140	6,677	795,685
BS AS-Zona Norte	641,163	532,797	71,672	4,279	58	151	137	4,992	26,063	1,014	641,163
BS AS-Zona Sur	329,565	286,664	30,126	3,232	24	61	1	2,881	6,536	40	
C. FEDERAL-EDESUR	1.036.645	862,475	156,915	13,705	1	1		2,599			949
C. FEDERAL-EDENOR	479,326	427,840	36,225	6,001	1	1		450		8,803	5
CATAMARCA	86,007	75,171	8,035	598	3	15	86	1,562		537	
CHACO	230,061	192,737	20,773	3,006	30	29	2	3,290	7,876	2,318	
CHUBUT	135,507	117,017	14,469	746	13	28	5	1,744	1,408	77	
CORDOBA	1.034.755	881,480	109,240	5,471	95	201	157	11,940	24,379	1,792	
CORRIENTES	201,603	177,941	13,819	1,661	26	26	132	1,992	4,956	1,050	
ENTRE RIOS	367,961	301,628	37,557	2,148	6	36	76	7,298	18,425	787	
FORMOSA	105,766	46,044	7,763	598	5	28		1,625	5,304	44,399	
GBA -ZONA EDELAP	295,597	255,297	32,757	5,757		6		1,780			
GBA - ZONA EDESUR	1.127.498	1.011.983	98,288	11.960	12	12		4,941			302
GBA - ZONA EDENOR	1.932.193	1.681.009	166,015	64.930	13	20		4,598		15,598	10
JUJUY	139,669	103,201	8,996	89		11	292	2,548	24,477	55	
LA PAMPA	120,614	99,027	13,650	744	17	42	3	2,204	3,758	1,169	
LA RIOJA	85,602	73,620	9,422	627	4	18	310	1,601			
MENDOZA	472,456	383,955	34,814	20,945	26	29	8,337	3,115	21,213	15	7
MISIONES	224,702	196,560	15,294	4,011	19	22		2,912	5,816	68	
NEUQUEN	159,592	138,993	9,365	1,940	3	23	132	965		8,171	
RIO NEGRO	194,888	162,054	18,417	1,971	12	14	280	2,712	8,025	1,403	
SALTA	233,622	205,961	21,459	2,891	393	23	259	2,636			
SAN JUAN	172,401	156,927	6,904	6,488	13	19	479	1,571			
SAN LUIS	124,465	108,463	13,227	1,221		9		1,545			
SANTA CRUZ	71,442	61,358	8,035	179	20	21		1,370	35	424	
SANTA FE	1.037.035	861,663	107,211	20.600	42	396	68	8,694	29,281	9.080	
S. DEL ESTERO	170,063	146,072	19,052	1,558	41	707		2,227	406		
TIERRA DEL FUEGO	35,312	30,465	3,769	408		4		666			
TUCUMAN	353,341	315,992	36,718	614		17					
TOTAL PAIS	12.394.536	10.593.855	1.201.662	191,959	895	2,188	10,836	90,293	198,098	103,477	1,273

Pueden presentarse diferencias ya que el EPEN no ha discriminado

Fuente: Secretaría de Energía, Dirección Nacional de Prospectiva. Informe del Sector Eléctrico 2005.

DIRECCION GENERAL DE PROGRAMACION Y ESTADISTICA HACENDAL.

JURISDICCION DE LA PROVINCIA DE SANTA FE – AÑO 2005

Facturado a Usuario Final (MWh)

DEPARTAMENTO	TOTAL	RESIDENCIAL	COMERCIAL	INDUSTRIAL	S.SANITARIOS	ALUMBRADO	RIEGO	OFICIAL	E. RURAL	OTROS
9 de Julio	21,208	10,161	4,664	905		2,175		1,031	2,025	248
Belgrano	78,003	24,400	18,651	22,667	548	5,546		1,601	3,466	1,124
Caseros	172,342	45,282	50,854	61,647	539	6,606		2,741	2,675	1,997
Castellanos	350,356	89,905	185,984	15,864		18,474		5,88	30,237	4,011
Constitución	101,889	42,306	40,012	4,667	575	8,224		2,398	2,146	1,561
Garay	17,589	6,258	6,643	636		933		648	2,328	143
General López	301,469	106,478	89,961	55,268	4,028	23,200		6,48	13,526	2,527
General Obligado	300,837	68,367	120,779	93,609	1,241	5,882	45	3,873	5,119	1,922
Iriondo	99,100	29,780	37,041	12,935	1,063	8,773		1,901	6,547	1,060
La Capital	568,467	207,820	274,981	39,671		14,129		14,614	3,256	13,995
Las Colonias	210,461	51,184	110,528	10,720	149	8,625		3,281	23,787	2,186
Rosario	1.576.744	517,425	851,642	107,137	2,07	55,157	419	20,121	2,716	20,056
San Cristóbal	94,726	31,984	32,675	2,416		7,906		2,707	15,798	1,240
San Javier	31,531	10,558	15,325	746	71	1,115		1,033	2,389	292
San Jeronimo	115,445	39,015	40,818	18,716	1,605	4,879		4,736	4,817	860
San Justo	46,362	17,782	20,357	1,240		1,561		1,412	3,449	560
San Lorenzo	343,456	54,453	261,257	7,677		11,658		3,641	2,65	2,119
San Martín	123,271	36,868	54,655	5,931		9,482		2,797	12,017	1,521
Vera	34,122	18,456	8,653	1,033		2,064		1,921	1,484	512

G.Usuario + Autog. MEM	Total	Residencial	Comercial	Industrial	S.Sanitarios	Alumbrado	Riego	Oficial	E. Rural	Otros
G.Usuario y Auto del MEM	2.613.678		134,562	2.479.116	0					

Empresa	Total	Residencial	Comercial	Industrial	S.Sanitarios	Alumbrado	Riego	Oficial	E. Rural	Otros
Cooperativas	586,186	181,821	87,542	206,911	11,888	38,945	464	8,456	47,689	2,471
Municipal	1,868	1,029	176	286		302		32	16	25
EPSF	3.999.323	1.225.632	2.137.762	256,289		157,145		74,329	92,728	55,438

FACTURADO TOTAL	Total	Residencial	Comercial	Industrial	S.Sanitarios	Alumbrado	Riego	Oficial	E. Rural	Otros
TOTAL SANTA FE	7.201.055	1.408.482	2.360.042	2.942.603	11,888	196,392	464	82,817	140,433	57,934

Fuente: Secretaría de Energía, Dirección Nacional de Prospectiva - Informe del Sector Eléctrico 2005.

DIRECCION GENERAL DE PROGRAMACION Y ESTADISTICA HACENDAL.

JURISDICCION DE LA PROVINCIA DE SANTA FE – AÑO 2005
Cantidad de Usuarios

DEPARTAMENTO	TOTAL	RESIDENCIAL	COMERCIAL	INDUSTRIAL	S.SANITARIOS	ALUMBRADO	RIEGO	OFICIAL	E. RURAL	OTROS
9 de Julio	7,909	6,270	740	133		13		199	426	128
Belgrano	17,554	13,280	2,323	511	1	6		173	1,132	128
Caseros	33,573	27,276	4000	478	3	15		314	1,163	324
Castellanos	63,389	49,918	6,962	1,032		39		757	3,881	800
Constitución	31,385	26,186	3,480	408	3	22		318	648	320
Garay	5,728	4,125	352	80		8		139	969	55
General López	76,743	62,046	9,161	2,045	27	43		765	2,112	544
General Obligado	44,026	36,956	3,043	1,126	1	26	8	514	1,877	475
Iriondo	23,838	18,803	2,585	742	1	11		272	1,216	208
La Capital	152,179	129,539	16,594	2,654		17		1,131	698	1,546
Las Colonias	41,861	30,143	3,697	1,820	1	40		520	5,093	547
Rosario	377,178	328,948	37,877	5,744	2	27	60	1,259	1,087	2,174
San Cristóbal	23,892	17,939	2,604	430		29		419	2,115	356
San Javier	8,682	6,540	727	165	1	8		182	955	104
San Jeronimo	30,252	24,842	2,563	1,050	2	23		510	1,013	249
San Justo	14,320	10,892	1,610	197		16		204	1,220	181
San Lorenzo	43,592	36,826	4,720	681		15		354	597	399
San Martín	27,545	20,179	2,955	1,051		18		394	2,600	348
Vera	13,297	10,955	1,177	202		20		270	479	194

G.Usuario + Autog. MEM	Total	Residencial	Comercial	Industrial	S.Sanitarios	Alumbrado	Riego	Oficial	E. Rural	Otros
G.Usuario y Auto del MEM	92		41	51						

Empresa	Total	Residencial	Comercial	Industrial	S.Sanitarios	Alumbrado	Riego	Oficial	E. Rural	Otros
Cooperativas	126,416	98,392	12,469	4,212	42	57	68	1,200	9,559	417
Municipal	682	610	32	12		3		6	7	12
EPSF	909,845	762,661	94,669	16,325		336		7,488	19,715	8,651

USUARIOS	Total	Residencial	Comercial	Industrial	S.Sanitarios	Alumbrado	Riego	Oficial	E. Rural	Otros
TOTAL SANTA FE	1.037.035	861,663	107,211	20.600	42	396	68	8,694	29,281	9.080

Fuente: Secretaría de Energía, Dirección Nacional de Prospectiva - Informe del Sector Eléctrico 2005.

DIRECCION GENERAL DE PROGRAMACION Y ESTADISTICA HACENDAL.

Relaciones (sin GU MEM)			
MWh/km2	MWh/hab.	MWhRes/hab	Us.Res/hab
1,26	0,74	0,35	0,23
32,69	1,82	0,57	0,31
49,97	2,09	0,55	2,88
53,08	2,04	0,52	0,29
31,59	1,20	0,50	0,31
4,44	0,84	0,30	0,20
26,08	1,60	0,57	0,33
27,53	1,73	0,39	0,21
31,12	1,48	0,44	0,28
186,08	1,08	0,40	0,25
32,69	2,11	0,51	0,30
834,26	1,30	0,43	0,27
6,38	1,42	0,48	0,27
4,55	1,01	0,34	0,21
26,96	1,44	0,49	0,31
8,32	1,11	0,43	0,26
183,96	2,32	0,37	0,25
25,36	1,96	0,58	0,32
1,62	0,64	0,35	0,21

GENERACION DE ENERGIA ELECTRICA ASOCIADA A REDES DE TRANSPORTE Y DISTRIBUCION - TOTAL PAIS
AÑO 2006 – EN MWh

JURISDICCION	C.C	DI	EO	HI	NU	TG	TV	SOLAR	GENERACION BRUTA	AUTOG. MERCADO	IMPORTAC.	EXPORTAC.	BOMBEO	OFERTA DE GENERACION
BUENOS AIRES	4.296.664	399,000	9,628		2.231.018	1.306.946	5.022.231		12.866.887	8,632				12.875.519
CAP.FED	9.345.026						6.726.614		16.071.639					16.071.639
CATAMARCA		2,917							2,917					2,917
CORDOBA		7,333							7,333					7,333
CORRIENTES	303,299	34,670	44,939	3.855.958		838,529			5.077.395					5.077.395
CHACO	276,788			874,285	5.459.891	244,772	1.000.387		7.856.123	153,327			326,994	7.682.456
CHUBUT		1,713		6.627.171					6.628.885		6.676.945	583,706		12.722.123
ENTRE RIOS				2.163.174					2.163.174		215,317	2.237.270		141,221
FORMOSA		3,206							3,206		359,202			362,409
G.B.A.	9.172.936					912,214			10.085.150	33,102				10.118.252
JUJUY		15,944		111,918		25,764		90,000	153,716	10,931				164,647
LA PAMPA		4,174	3,864	458,959					466,996					466,996
LA RIOJA		68,000				19,492			19,560					19,560
MENDOZA	2.236.519	2,791		3.573.398		399,003	206,231		6.417.942				17,802	6.400.140
MISIONES		625,000		257,314		7,991			265,930		165,447			431,377
NEUQUEN	3.052.726	26,801	789,000	17.561.660		1.594.108			22.236.083	220,785				22.456.868
RIO NEGRO		17,356		1.525.117		183,678			1.726.151	9,197				1.735.348
SALTA	2.284.795	11,340		173,231		6,725	1.765.138		4.241.230			2.238.470		2.002.759
SAN JUAN		17,479		549,242		4,877			571,598					571,598
SANTA CRUZ		93,088	10,419			322,404			425,911	396,173				822,084
SANTA FE		176,000					324.323		324,500	7,000				324,507
Sgo del ESTERO		1,547		155,209		18,931			175,687					175,687
T. DEL FUEGO		4,457				347,937			352,394					352,394
TUCUMAN	5.257.135	13,038		169,730		235,136			5.675.039					5.675.039
TOTAL	36.225.889	259,122	69,640	38.056.365	7.690.909	6.468.507	15.044.924	90,000	103.815.445	832,153	7.416.911	5.059.446	344,796	106.660.267

Notas: En Neuquén la Generación de Capex ha sido ingresada en su totalidad como Generador.
La nomenclatura utilizada es la siguiente:

Tipos de generación	
CG	Ciclo combinado gas
CV	Ciclo combinado vapor
DI	Diesel
EO	Eólico
GT	Geotérmica
HB	Hidráulica de bombeo
HI	Hidráulica
NU	Nuclear
TG	Turbo Gas
TV	Turbo Vapor
SO	Solar

Fuente: Secretaría de Energía, Dirección Nacional de Prospectiva. Informe del Sector Eléctrico 2006.

DIRECCION GENERAL DE PROGRAMACION Y ESTADISTICA HACENDAL.

PARTICIPACION DE LOS CONSUMOS EN LAS JURISDICCIONES PROVINCIALES

VALORES EXPRESADOS EN MWH Y EN PORCIENTO - AÑO 2006

JURISDICCION	DISTRIBUIDORAS		COOPERATIVAS		GU MEM		TOTAL
	MWh	%	MWh	%	MWh	%	MWh
Capital Federal y GBA	26.775.653	79,7%		0,0%	6.811.088	20,3%	33.586.741
Buenos Aires	3.630.555	30,8%	3.499.375	29,7%	4.767.894	40,5%	11.773.398
Catamarca	494.736	33,4%		0,0%	987	66,6%	1.481.260
Chaco	1.038.772	95,7%	26,795	2,5%	20	1,9%	1.085.683
Chubut	13.866	0,4%	965,767	25,4%	2.820.112	74,2%	3.799.745
Córdoba	3.481.614	62,2%	1.512.491	27,0%	604	10,8%	5.598.365
Corrientes	905.968	82,9%	21,833	2,0%	166	15,1%	1.093.302
Entre Ríos	1.266.090	63,8%	534,159	26,9%	186	9,3%	1.985.796
Formosa	393.262	88,0%	24,906	5,6%	29	6,4%	446,68
Jujuy	494.424	74,5%		0,0%	170	25,5%	663,965
La Pampa	5.157	1,1%	464,270	98,5%	2	0,4%	471,288
La Rioja	600.440	75,6%		0,0%	194	24,4%	794,066
Mendoza	2.926.011	64,1%	567,401	12,4%	1.068.328	23,4%	4.561.740
Misiones	701.435	61,7%	435,659	38,3%		0,0%	1.137.094
Neuquén	551.097	31,8%	503,293	29,1%	677	39,1%	1.731.392
Río Negro	776.840	57,3%	204,508	15,1%	375	27,6%	1.356.134
Salta	995.830	91,7%		0,0%	90	8,3%	1.085.486
San Juan	794.101	55,4%	39,861	2,8%	601	41,9%	1.434.684
San Luis	790.510	75,8%		0,0%	252	24,2%	1.042.684
Santa Cruz	337.222	50,6%	23,978	3,6%	306	45,8%	666,785
Santa Fe	4.450.952	56,0%	625,200	7,9%	2.878.836	36,2%	7.954.988
Sgo del Estero	571.501	89,7%	5,426	0,9%	60	9,4%	637,069
Tierra del Fuego	141.212	44,1%	179,338	55,9%		0,0%	320,550
Tucumán	1.543.837	83,4%		0,0%	307	16,6%	1.850.716
TOTAL	53.681.085	62,0%	9.505.235	11,0%	23.368.692	27,0%	86.556.853

Fuente: Secretaría de Energía, Dirección Nacional de Prospectiva. Informe del Sector Eléctrico 2006.

DIRECCION GENERAL DE PROGRAMACION Y ESTADISTICA HACENDAL.

REPUBLICA ARGENTINA

BALANCE ELECTRICO PROVINCIAL - AÑO 2006

JURISDICCION	DEMANDA TOTAL DEL MEM	ENERGIA ELECTRICA PROVENIENTE DE			INTERCAMBIOS PROVINCIALES		(1)	(2)	[(1)-(2)]/(1)
		GENERACION AISLADA	Interconectada No Despachada Por CAMMESA	RECIBIDO DE AUTOPROD.	COMPRAS	VENTAS	TOTAL	A USUARIO FINAL	PERDIDAS
	MWh	MWh	MWh	MWh	MWh	MWh	MWh	MWh	%
CAPITAL FEDERAL Y GBA	38.071.234					5,048	38.066.186	33.586.741	11,77%
BUENOS AIRES	12.750.020		9,381	32,000	37,538		12.796.971	11.773.398	8,00%
CATAMARCA	1.584.057	2,917					1.586.974	1.481.259	6,66%
CHACO	1.421.107	7,333				17,466	1.410.974	1.085.682	23,05%
CHUBUT	3.906.041	38,322	44,939	8,000			3.989.311	3.799.745	4,75%
CORDOBA	7.147.209					15,385	7.131.824	5.598.366	21,50%
CORRIENTES	1.701.651	1,499	215,000			974,000	1.702.390	1.093.302	35,78%
ENTRE RIOS	2.345.624						2.345.624	1.985.797	15,34%
FORMOSA	586,107	3,206		240,000			589,553	446,680	24,23%
JUJUY	627,771	18,855	81,512				728,139	663,965	8,81%
LA PAMPA	589,482	4,174	16,471	423,000	4,422	25,019	589,953	471,288	20,11%
LA RIOJA	880,214	68,000					880,282	794,066	9,79%
MENDOZA	4.759.453	2,791	72,175	1,000	186,000		4.834.607	4.561.740	5,64%
MISIONES	1.186.062	32,000	265,899	33,627	974,000		1.486.594	1.137.094	23,51%
NEUQUEN	1.898.908	26,760	830,000	14,245	303,000	186,000	1.940.860	1.731.392	10,79%
RIO NEGRO	1.345.534	28,075	82,543	212,000		4,725	1.451.639	1.356.133	6,58%
SALTA	1.157.489	12,958	45,897	1,000	3,500		1.219.844	1.085.486	11,01%
SAN JUAN	1.536.831	17,479					1.554.310	1.434.684	7,70%
SAN LUIS	1.163.067			1,000	17,211		1.180.279	1.042.684	11,66%
SANTA CRUZ	431,784	267,801	10,419	3,243			713,247	666,785	6,51%
SANTA FE	9.955.036		176,000	30,206		30,184	9.955.234	7.952.230	20,12%
SANTIAGO DEL ESTERO	745,333	1,243	304,000		50,674		797,554	637,070	20,12%
TIERRA DEL FUEGO		352,394		793,000			353,187	320,550	9,24%
TUCUMAN	2.020.116	13,038		756,000		15,821	2.018.089	1.850.716	8,29%
TOTAL	97.810.130	798,942	630,762	83,788	114,808	114,808	99.323.623	86.556.855	12,85%

Fuente: Secretaría de Energía, Dirección Nacional de Prospectiva. Informe del Sector Eléctrico 2006.

DIRECCION GENERAL DE PROGRAMACION Y ESTADISTICA HACENDAL.

TOTAL PAIS – AÑO 2006

Facturado a Usuario Final (MWh)

JURISDICCION	TOTAL	RESIDENCIAL	COMERCIAL	INDUSTRIAL	S.SANITARIOS	ALUMBRADO	RIEGO	OFICIAL	E. RURAL	OTROS	TRACCION
BS AS-Zona Atlantica	3.492.625	946,033	813,193	1.288.373	38,810	163,396	1,899	128,458	56,282	56,181	
BS AS-Zona Norte	5.827.693	981,443	549,281	3.868.481	37,652	175,092	1,070	52,560	159,331	2,783	
BS AS-Zona Sur	2.453.080	326,311	192,953	1.795.663	4,536	47,866	2,000	56,686	28,143	921,000	
C. FEDERAL- EDESUR	7.623.169	2.437.543	3.400.344	805,332	68,455	143,260		606,635			211,055
C. FEDERAL- EDENOR	2.893.267	1.348.364	1.085.747	174,627	111,244	63,238		18,554		65,373	26,914
CATAMARCA	1.481.259	152,703	102,866	1.070.553	1,594	30,903	33,366	22,304	64,428	2,541	
CHACO	1.085.683	579,941	194,975	130,877	35,369	64,300	1,216	50,726	17,380	10,898	
CHUBUT	3.799.745	275,456	118,913	3.287.640	31,838	52,037	358,000	28,735	3,766	1,002	
CORDOBA	5.598.365	1.718.719	776,495	2.477.131	16,659	240,865	31,619	148,556	174,190	14,130	
CORRIENTES	1.093.302	446,997	165,440	311,195	31,561	66,035	6,089	38,380	20,096	7,510	
ENTRE RIOS	1.985.798	691,632	352,668	592,795	9,695	106,224	9,998	133,359	67,642	21,786	
FORMOSA	446,680	160,120	94,199	25,981	8,982	32,690		30,923	16,596	77,189	
GBA -ZONA EDELAP	2.387.574	631,309	304,034	1.167.009		88,741		196,482			
GBA - ZONA EDESUR	7.078.476	3.019.357	1.198.173	2.159.224	132,550	300,477		142,600			205,274
GBA - ZONA EDENOR	13.604.255	5.232.346	2.448.916	4.683.007	124,959	587,000		47,075		324,375	156,845
JUJUY	663,965	215,456	120,884	193,223		33,268	27,157	25,319	47,556	1,101	
LA PAMPA	471,288	196,399	81,267	99,915	3,997	30,100	2,762	22,856	20,547	13,444	
LA RIOJA	794,066	219,288	117,802	233,816	34,670	32,478	127,893	28,121			
MENDOZA	4.561.740	913,208	511,724	2.357.583	30,380	168,055	408,510	50,948	40,899	72,670	7,546
MISIONES	1.137.095	465,655	134,534	381,876	45,208	56,589		37,695	12,962	2,574	
NEUQUEN	1.731.392	334,329	183,588	978,753	21,013	45,946	5,584	158,787		3,392	
RIO NEGRO	1.356.133	321,439	187,198	685,218	26,458	56,714	16,356	35,841	21,869	5,039	
SALTA	1.085.486	426,619	257,222	194,173	64,508	78,078	17,916	46,971			
SAN JUAN	1.434.684	458,494	127,880	695,608	21,832	47,336	41,496	42,038			
SAN LUIS	1.042.684	243,537	169,362	538,075		53,873		37,837			
SANTA CRUZ	666,785	141,947	64,690	363,863	29,320	34,396		21,214	122,000	11,234	
SANTA FE	7.952.230	1.560.057	1.058.749	4.502.026	139,053	323,931	9,755	204,444	151,767	2,447	
S. DEL ESTERO	637,070	336,834	144,063	72,836	13,100	34,511		30,402	5,323		
TIERRA DEL FUEGO	320,550	89,547	53,470	139,647	158,000	16,057		21,671			
TUCUMAN	1.850.716	735,365	311,408	712,895		91,047					
TOTAL PAIS	86.556.855	25.606.447	15.322.038	35.987.395	1.083.601	3.264.505	743,046	2.466.178	908,900	696,591	478,154

Fuente: Secretaría de Energía, Dirección Nacional de Prospectiva. Informe del Sector Eléctrico 2006.

DIRECCION GENERAL DE PROGRAMACION Y ESTADISTICA HACENDAL.

TOTAL PAIS – AÑO 2006

Cantidad de Usuarios

JURISDICCION	TOTAL	RESIDENCIAL	COMERCIAL	INDUSTRIAL	S.SANITARIOS	ALUMBRADO	RIEGO	OFICIAL	E. RURAL	OTROS	TRACCION
BS AS-Zona Atlantica	786.639	685.962	70.954	3.504	17	64	83	3.931	12.126	9.998	0
BS AS-Zona Norte	657.826	545.536	73.959	4.898	61	742	139	5.186	27.012	293	0
BS AS-Zona Sur	244.589	210.550	25.048	868	28	62	1	1.779	6.212	41	0
C. FEDERAL-EDESUR	1.044.937	872.581	155.396	13.308	1	1	0	2.647	0	0	1.003
C. FEDERAL-EDENOR	491.063	437.482	37.605	6.307	1	1	0	468	0	9.194	5
CATAMARCA	88.068	76.753	8.302	643	5	16	94	1.681	0	574	0
CHACO	246.609	207.287	22.051	3.032	32	29	1	3.454	8.289	2.434	0
CHUBUT	140.766	121.271	15.009	847	17	30	7	1.895	1.608	82	0
CORDOBA	1.077.290	918.345	113.745	5.656	105	212	149	12.330	24.914	1.834	0
CORRIENTES	209.243	183.914	15.308	1.950	26	26	156	1.738	5.079	1.046	0
ENTRE RIOS	379.711	311.689	39.186	2.316	6	37	82	7.143	18.512	740	0
FORMOSA	119.905	52.834	8.389	629	5	29	0	1.640	6.239	50.140	0
GBA -ZONA EDELAP	302.916	261.755	33.823	5.595	0	6	0	1.737	0	0	0
GBA - ZONA EDESUR	1.150.527	1.032.641	100.856	11.751	12	12	0	4.957	0	0	298
GBA - ZONA EDENOR	2.006.382	1.737.430	173.721	73.100	14	20	0	5.160	0	16.928	9
JUJUY	144.810	107.384	9.288	91	0	11	297	2.654	25.029	56	0
LA PAMPA	163.558	131.785	19.096	1.076	15	41	26	3.223	6.870	1.426	0
LA RIOJA	89.921	77.523	9.770	633	4	18	300	1.673	0	0	0
MENDOZA	489.278	397.614	37.530	19.797	26	29	8.444	3.350	22.469	12	7
MISIONES	239.036	210.116	16.035	4.036	19	22	0	2.897	5.844	67	0
NEUQUEN	161.031	140.780	8.749	1.597	3	23	143	1.012	0	8.724	0
RIO NEGRO	201.262	167.140	19.054	2.292	8	14	533	2.845	7.987	1.389	0
SALTA	241.117	214.135	21.109	2.857	21	23	260	2.712	0	0	0
SAN JUAN	177.435	161.459	7.170	6.679	16	19	472	1.620	0	0	0
SAN LUIS	127.596	111.340	13.361	1.236	0	9	0	1.650	0	0	0
SANTA CRUZ	74.453	64.204	9.073	217	18	20	0	775	39	107	0
SANTA FE	1.073.651	891.470	111.553	22.295	45	64	100	17.880	29.844	400	0
S. DEL ESTERO	175.683	151.705	19.462	1.609	47	27	0	2.407	426	0	0
TIERRA DEL FUEGO	36.072	31.030	3.800	505	1	4	0	732	0	0	0
TUCUMAN	366.891	327.980	38.245	649	0	17	0	0	0	0	0
TOTAL PAIS	12.708.265	10.841.695	1.236.647	199.973	553	1.628	11.287	101.176	208.499	105.485	1.322

Pueden presentarse diferencias ya que el EPEN no ha discriminado

Fuente: Secretaría de Energía, Dirección Nacional de Prospectiva. Informe del Sector Eléctrico 2006.

DIRECCION GENERAL DE PROGRAMACION Y ESTADISTICA HACENDAL.

JURISDICCION DE LA PROVINCIA DE SANTA FE – AÑO 2006

Facturado a Usuario Final (MWh)

DEPARTAMENTO	TOTAL	RESIDENCIAL	COMERCIAL	INDUSTRIAL	S.SANITARIOS	ALUMBRADO	RIEGO	OFICIAL	E. RURAL	OTROS
9 de Julio	22.878	11.222	3,585	1.678	195,000	2.446		1,422	2,329	
Belgrano	74.504	26.495	11,791	22.725	1,344	5.711		2,623	3,586	231
Caseros	175.755	49.078	23,525	81.713	3,029	10.256		4,851	3,005	298
Castellanos	313.353	101.271	48,998	93.380	4,783	21.345		11,281	32,295	
Constitución	946.427	43.636	183,973	615.882	57,599	9.637	3,200	30,404	2,070	25
Garay	17.442	6.866	1,435	3.007	82,000	1.494	1,321	824,000	2,412	
General López	301.143	117.913	64,607	65.685	7,067	23.455		6,838	14,017	1.560
General Obligado	248.318	76.889	24,105	116.460	3,643	15.039	55,000	6,447	5,681	
Iriondo	92.292	34.441	13,157	23.970	1,238	7.963		3,741	7,782	
La Capital	554.184	238.074	121,653	88.859	10,246	49.817	226,000	41,967	3,341	
Las Colonias	188.583	55.765	18,510	65.318	4,690	12.509	495,000	5,907	25,355	34
Rosario	1.441.824	569.734	372,672	275.585	36,825	120.697	418,000	62,095	3,575	223
San Cristóbal	93.657	35.486	13,815	14.111	609,000	7.437		4,233	17,968	
San Javier	30.337	11.255	3,811	5.027	166,000	2.427	3,956	1,345	2,317	34
San Jeronimo	108.836	40.635	15,027	33.345	2,584	7.999	84,000	4,076	5,086	
San Justo	48.263	19.424	8,277	8.976	501,000	4.362		2,232	4,492	
San Lorenzo	265.738	61.633	30,274	152.790	3,320	8.646		6,832	2,202	42
San Martín	111.517	39.657	14,736	30.901	684,000	8.423		4,609	12,507	
Vera	38.343	20.582	5,572	3.006	449,000	4.267		2,718	1,750	
G.Usuario + Autog. MEM	Total	Residencial	Comercial	Industrial	S.Sanitarios	Alumbrado	Riego	Oficial	E. Rural	Otros
G.Usuario y Auto del MEM	2.878.836		79,227	2.799.609		0				0
Empresa	Total	Residencial	Comercial	Industrial	S.Sanitarios	Alumbrado	Riego	Oficial	E. Rural	Otros
Cooperativas	625,198	207,139	90,202	212.091	12,245	40.934	473	8,776	50,922	2.418
Municipal	2,078	1,226	223	292		236		52	20	29
EPSF	4.446.117	1.351.692	889,097	1.490.035	126,808	282.761	9,282	195,616	100,826	0
FACTURADO TOTAL	Total	Residencial	Comercial	Industrial	S.Sanitarios	Alumbrado	Riego	Oficial	E. Rural	Otros
TOTAL SANTA FE	7.952.230	1.560.057	1.058.749	4.502.026	139,053	323.931	9,755	204,444	151,767	2.447

Fuente: Secretaría de Energía, Dirección Nacional de Prospectiva. Informe del Sector Eléctrico 2006.

DIRECCION GENERAL DE PROGRAMACION Y ESTADISTICA HACENDAL.

JURISDICCION DE LA PROVINCIA DE SANTA FE – AÑO 2006
Cantidad de Usuarios

DEPARTAMENTO	TOTAL	RESIDENCIAL	COMERCIAL	INDUSTRIAL	S.SANITARIOS	ALUMBRADO	RIEGO	OFICIAL	E. RURAL	OTROS
9 de Julio	8.377	6.661	767	138	1	1		375	434	
Belgrano	17.917	13.562	2.384	525	2	3		296	1.137	8
Caseros	34.291	27.847	4.092	511	4	4		597	1.199	37
Castellanos	66.614	52.668	7.235	1.090	1	2		1.683	3.935	
Constitución	31.009	25.141	3.697	876	5	7	16	662	604	1
Garay	5.990	4.365	370	85	1	1	3	193	972	
General López	77.144	63.365	8.196	2.086	11	15		1.003	2.150	318
General Obligado	46.276	39.020	3.209	1.160	2	3	7	1.013	1.862	
Iriondo	26.909	21.199	3.033	815	2	2		559	1.299	
La Capital	159.460	135.795	17.435	2.782	1	1	1	2.724	721	
Las Colonias	43.356	31.484	3.889	1.954	2	3	1	1.034	4.969	20
Rosario	389.558	338.891	39.641	6.068	3	8	54	3.572	1.313	8
San Cristóbal	24.812	18.720	2.657	462	1	1		784	2.187	
San Javier	8.983	6.774	770	173	1	2	17	287	952	7
San Jeronimo	30.098	24.635	2.608	1.111	3	4	1	692	1.044	
San Justo	14.905	11.213	1.684	209	1	1		392	1.405	
San Lorenzo	45.755	37.992	5.588	872	2	3		761	536	1
San Martín	28.139	20.622	3.064	1.105	1	2		753	2.592	
Vera	13.957	11.516	1.192	214	1	1		500	533	

G.Usuario + Autog. MEM	Total	Residencial	Comercial	Industrial	S.Sanitarios	Alumbrado	Riego	Oficial	E. Rural	Otros
G.Usuario y Auto del MEM	101		42	59	0	0	0	0	0	0

Empresa	Total	Residencial	Comercial	Industrial	S.Sanitarios	Alumbrado	Riego	Oficial	E. Rural	Otros
Cooperativas	128,886	101,278	11,863	4,284	26	42	61	1,219	9,724	389
Municipal	688	602	42	13		3		10	7	11
EPSF	943,976	789,59	99,606	17,939	19	19	39	16,651	20,113	

USUARIOS	Total	Residencial	Comercial	Industrial	S.Sanitarios	Alumbrado	Riego	Oficial	E. Rural	Otros
TOTAL SANTA FE	1.073.651	891,470	111,553	22.295	45	64	100	17.880	29.844	400

Fuente: Secretaría de Energía, Dirección Nacional de Prospectiva. Informe del Sector Eléctrico 2006.

DIRECCION GENERAL DE PROGRAMACION Y ESTADISTICA HACENDAL.

Relaciones (sin GU MEM)			
MWh/km2	MWh/hab.	MWhRes/hab	Us.Res/hab
1,36	0,74	0,35	0,23
31,23	1,82	0,57	0,31
50,96	2,09	0,55	2,88
47,48	2,04	0,52	0,29
293,47	1,20	0,50	0,31
4,40	0,84	0,30	0,20
26,05	1,60	0,57	0,33
22,72	1,73	0,39	0,21
28,99	1,48	0,44	0,28
181,40	1,08	0,40	0,25
29,29	2,11	0,51	0,30
762,87	1,30	0,43	0,27
6,31	1,42	0,48	0,27
4,38	1,01	0,34	0,21
25,42	1,44	0,49	0,31
8,66	1,11	0,43	0,26
142,33	2,32	0,37	0,25
22,95	1,96	0,58	0,32
1,82	0,64	0,35	0,21

REPUBLICA ARGENTINA
BALANCE ELECTRICO - AÑO 2006
Cifras en miles de toneladas equivalentes de petróleo (tep)

FORMAS DE ENERGIA	OFERTA								
	PRODUCCION	IMPORTACION	VARIACION DE STOCK	OFERTA TOTAL	EXPORTACION	NO APROVECHADO	PERDIDAS	AJUSTES	OFERTA INTERNA
Primaria	85.437	1.812	-17	87.232	5.435	746	621	-2	80.428
Energía Hidráulica	4.049			4.049			40		4.009
Nuclear	2.219			2.219					2.219
Gas Natural	42.887	1.515		44.402	1.847	746	581		41.228
Petróleo	33.854	79		33.933	3.520				30.413
Carbón Mineral	252	218	-17	453	68			-2	383
Leña	647			647					647
Bagazo	921			921					921
Otros Primarios	608			608					608
Secundaria	78.919	1.343	121	80.383	10.871	92	2.044	230	67.606
	9.754	638		10.392	435		1.348		8.609
Gas distribuido por Redes	36.228			36.228	3.382	92	696	5	32.063
Gas de Refinería	726			726				72	798
Gas Licuado	4.135			4.135	1.190				2.945
Motonafta Total	7.214	66	38	7.318	3.580				3.738
Kerosene Aerokerosene	1.265		8	1.273				-4	1.269
Diesel Oil + Gas Oil	10.948	385	81	11.414	608			-1	10.805
Fuel Oil	3.353	110	5	3.468	1.320			57	2.205
Carbón Residual	1.137	111	-18	1.230				100	1.330
No Energético	2.621	33	23	2.677	258			1	2.420
Gas de Coquería	203			203					203
Gas de Alto Horno	298			298					298
Coque de Carbón	803		-16	787	98				689
Carbón de Leña	234			234					234
TOTAL	164.356	3.155	104	167.615	16.306	838	2.665	228	148.034

Fuente: Datos suministrado por la Secretaría de Energía de la Nación

Dirección General de Programación y Estadística Hacendal

REPUBLICA ARGENTINA
 BALANCE ELECTRICO - AÑO 2006
 Cifras en miles de toneladas equivalentes de petróleo (tep)

FORMAS DE ENERGIA	TRANSFORMACION						CONSUMO PROPIO	CONSUMO FINAL							
	CENTRALES ELECTRICAS		PLANTA TRATAM. DE GAS	REFINERIAS	COQUERIAS	CARBONERAS		ALTOS HORNOS	NO ENERGETICO	ENERGETICO				CONSUMO TOTAL	
	SERV. PUBL.	AUTOPRODUCC.								RESIDENCIAL	COMERCIAL Y PUBL.	TRANSPORTE	AGROPECUARIO		INDUSTRIA
Primaria								5.000		33	32			1.475	1.540
Energía Hidráulica	-3.998	-11													
Nuclear	-2.219														
Gas Natural			-36.228					4.999							
Petróleo				-30.414											
Carbón Mineral	-254				-128			1							
Leña		-163				-364				33	32			54	119
Bagazo		-108												813	813
Otros Primarios														608	608
Secundaria								3.225	3.273	11.043	3.543	13.992	3.414	16.193	51.458
Gas distribuido por Redes	8.928	826						315		2.280	1.987	41	64	3.921	8.608
Gas de Refinería	-9.447		31.839					1.875		6.597	1.222	2.526		10.396	22.616
Gas Licuado		-150		629				633	15						648
Motonafta Total			3.075	1.056					679	1.593	240		100	333	2.945
Kerosene Aerokerosene			268	6.946					470			3.064	48	155	3.737
Diesel Oil + Gas Oil				1.265				4		339		926			1.269
Fuel Oil	-71	-20		10.948				18			72	7.376	3.175	75	10.716
Carbón Residual	-1.517	-150		3.353				242			22	57	27	190	538
No Energético				1.137	-710			62						557	619
Gas de Coquería			1.046	1.204	32		280	76	2.109			2		234	2.421
Gas de Alto Horno		-118			203									85	85
Coque de Carbón		-129					298							169	169
Carbón de Leña					503		-611							78	78
						234				234					
TOTAL								8.225	3.273	11.076	3.575	13.992	3.414	17.668	52.998

BALANCE DE TRANSFORMACION							
Energía Primaria	-6.471	-282	-36.228	-30.414	-128	-364	
Energía Secundaria	-11.035	-567			-710		-611
Total	-17.506	-849	-36.228	-30.414	-838	-364	-611
Producción Electr.	8.928	826	36.228	26.538	738	234	578
Pérdidas	8.577	22		3875	100	130	33

Se observa una discriminación en energía primaria y secundaria de los valores negativos y de los positivos

Fuente: Datos suministrado por la Secretaría de Energía de la Nación

Dirección General de Programación y Estadística Hacendal

GENERACION DE ENERGIA ELECTRICA ASOCIADA A REDES DE TRANSPORTE Y DISTRIBUCION - TOTAL PAIS
 AÑO 2007 – EN MWh

JURISDICCION	C.C	CV	DI	EO	GT	HB	HI	N U	SOLAR	TG	TV	GENERACION BRUTA	AUTOG. MERCADO	IMPORTAC.	EXPORTAC.	BOMBEO	OFERTA DE GENERACION
BUENOS AIRES	3.257.573	1.784.898	23.252	9.574				2.891.410		1.443.543	6.165.958	15.576.208	4.720				15.580.928
CAP.FED	6.437.100	3.442.792									8.026.265	17.906.157					17.906.157
CATAMARCA			3.167									3.167					3.167
CORDOBA	360.262	79.082	2			638.457	582.111	4.325.818		283.170	1.017.484	7.286.386	20.657	6.847.364	4.483	529.376	7.836.419
CORRIENTES			2.460				7.443.942					7.446.402					14.289.283
CHACO			7.356									7.356					7.356
CHUBUT	277.911	63.820	32.226	37.026			2.577.989			890.017		3.878.989	111.926				3.990.915
ENTRE RIOS							4.867.624					4.867.624		3.094.196	1.088.996		6.872.824
FORMOSA			3.877									3.877		308.056			311.933
G.B.A.	5.942.280	3.097.349								814.833		9.854.462	23.096				9.877.558
JUJUY			17.402				128.155		109	42.486		188.152	11.640				199.792
LA PAMPA			4.596	3.855			404.945					413.396					413.396
LA RIOJA			1.203							35.449		36.652					36.652
MENDOZA	1.540.668	700.240	3.552			285.520	2.751.554			370.263	375.051	6.026.848				36.545	6.063.393
MISIONES			956				226.599			35.525		263.080		187.740			450.820
NEUQUEN	2.828.640	1.771.637	28.881	822			9.871.393			1.866.249		16.367.622	205.696				16.573.318
RIO NEGRO			17.162				809.395			272		826.829	7.297				834.126
SALTA	1.224.723	560.722	11.013				175.178			11.203	1.723.561	3.706.400			1.581.753		2.124.647
SAN JUAN			20.517				482.799			19.204		522.520					522.520
SANTA CRUZ			104.551	10.316						334.352		449.219	260.848				710.067
SANTA FE			995							144	4.327	5.466	8.555				14.021
Sgo del ESTERO			5.139				150.576			28.271		183.986					183.986
T. DEL FUEGO			5.603							387.855		393.458					393.458
TUCUMAN	3.790.161	2.008.108	13.980				164.004			1.261.932		7.238.185					7.238.185
TOTAL	25.659.317	13.508.649	307.890	61.593	0	923.977	30.636.264	7.217.228	109	7.824.768	17.312.646	103.452.441	654.435	10.437.356	2.675.232	565.921	112.434.921

Notas: En Neuquén la Generación de Capex ha sido ingresada en su totalidad como Generador.
 La nomenclatura utilizada es la siguiente:

Tipos de generación	
CG	Ciclo combinado gas
CV	Ciclo combinado vapor
DI	Diesel
EO	Eólico
GT	Geotérmica
HB	Hidráulica de bombeo
HI	Hidráulica
NU	Nuclear
TG	Turbo Gas
TV	Turbo Vapor
SO	Solar

Fuente: Secretaría de Energía, Dirección Nacional de Prospectiva. Informe del Sector Eléctrico 2007.

DIRECCION GENERAL DE PROGRAMACION Y ESTADISTICA HACENDAL.

PARTICIPACION DE LOS CONSUMOS EN LAS JURISDICCIONES PROVINCIALES

VALORES EXPRESADOS EN MWH Y EN PORCIENTO -

AÑO 2007

JURISDICCION	DISTRIBUIDORAS		COOPERATIVAS		GU MEM		TOTAL
	Mwh	%	MWh	%	MWh	%	MWh
Capital Federal y GBA	29.648.322	82,06%			6.483.418	17,94%	36.131.740
Buenos Aires	3.875.092	32,37%	3.621.557	30,25%	4.473.814	37,37%	11.970.463
Catamarca	369.911	26,08%		0,00%	1.048.238	73,92%	1.418.149
Chaco	1.211.169	95,81%	22.823	1,81%	30.160	2,39%	1.264.152
Chubut	18.034	0,57%	936.319	29,70%	2.198.532	69,73%	3.152.885
Córdoba	3.781.500	62,64%	1.628.620	26,98%	626.866	10,38%	6.036.986
Corrientes	861.667	82,05%	22.757	2,17%	165.703	15,78%	1.050.127
Entre Ríos	1.364.657	63,97%	580.351	27,21%	188.200	8,82%	2.133.208
Formosa	423.880	88,15%	26.739	5,56%	30.252	6,29%	480.871
Jujuy	531.148	81,84%		0,00%	117.865	18,16%	649.013
La Pampa	6.255	1,26%	485.306	97,87%	4.297	0,87%	495.858
La Rioja	652.066	75,62%		0,00%	210.263	24,38%	862.329
Mendoza	3.055.266	65,60%	592.404	12,72%	1.009.944	21,68%	4.657.614
Misiones	756.872	61,93%	465.272	38,07%		0,00%	1.222.144
Neuquén	570.851	30,20%	534.043	28,25%	785.524	41,55%	1.890.418
Río Negro	853.407	59,72%	220.703	15,44%	355.019	24,84%	1.429.129
Salta	1.086.758	91,63%		0,00%	99.295	8,37%	1.186.053
San Juan	884.794	60,50%	38.633	2,64%	538.946	36,85%	1.462.373
San Luis	857.090	76,33%		0,00%	265.739	23,67%	1.122.829
Santa Cruz	346.882	52,72%	26.183	3,98%	284.876	43,30%	657.941
Santa Fe	4.751.969	58,11%	666.950	8,16%	2.758.630	33,73%	8.177.549
Santiago del Estero	646.960	90,54%	5.695	0,80%	61.931	8,67%	714.586
Tierra del Fuego	156.997	43,74%	201.928	56,26%		0,00%	358.925
Tucumán	1.677.825	84,66%		0,00%	304.045	15,34%	1.981.870
TOTAL	58.389.372	64,51%	10.076.283	11,13%	22.041.557	24,35%	90.507.212

Fuente: Secretaría de Energía, Dirección Nacional de Prospectiva. Informe del Sector Eléctrico 2007.

DIRECCION GENERAL DE PROGRAMACION Y ESTADISTICA HACENDAL.

REPUBLICA ARGENTINA
BALANCE ELECTRICO PROVINCIAL - AÑO 2007

JURISDICCION	DEMANDA TOTAL DEL MEM	ENERGIA ELECTRICA PROVENIENTE DE			INTERCAMBIOS PROVINCIALES		(1)	(2)	[(1)-(2)]/(1)
		GENERACION AISLADA	Interconectada No Despachada Por CAMMESA	RECIBIDO DE AUTOPROD.	COMPRAS	VENTAS	TOTAL	A USUARIO FINAL	PERDIDAS
		MWh	MWh	MWh	MWh	MWh	MWh	MWh	%
CAPITAL FEDERAL Y GBA	40.794.844			33.017	4.233	5.050	40.827.044	36.131.740	11,50
BUENOS AIRES	13.229.975		32.827	37	38.413	4.233	13.297.019	11.970.463	9,98
CATAMARCA	1.682.100	3.167			6.888		1.692.155	1.418.149	16,19
CHACO	1.560.570	7.356				17.466	1.550.460	1.264.152	18,47
CHUBUT	3.182.972	35.140	37.026	732			3.255.870	3.152.885	3,16
CORDOBA	7.646.321		2		9.507	15.385	7.640.445	6.036.987	20,99
CORRIENTES	1.874.107	1.680	779		8.594	18.637	1.866.523	1.050.127	43,74
ENTRE RIOS	2.521.643					7.424	2.514.219	2.133.208	15,15
FORMOSA	588.895	3.877		240			593.012	480.871	18,91
JUJUY	735.570	19.291	22.913				777.774	649.013	16,56
LA PAMPA	604.044	4.596	39.922	401	4.729	37.850	615.842	495.858	19,48
LA RIOJA	956.101	73	78			864	955.388	862.329	9,74
MENDOZA	4.493.338	3.552	355.447	1	159		4.852.497	4.657.614	4,02
MISIONES	1.313.959	21	227.534	24.982	18.637	1.170	1.583.963	1.222.144	22,84
NEUQUEN	2.135.983	28.855	848	14.793	254	159	2.180.574	1.890.418	13,31
RIO NEGRO	1.423.178	21.890	70.170	243		4.984	1.510.497	1.429.129	5,39
SALTA	1.240.330	11.706	38.321	2	3.976	1.119	1.293.216	1.186.053	8,29
SAN JUAN	1.551.266	20.517					1.571.783	1.462.373	6,96
SAN LUIS	1.246.141				19.513		1.265.654	1.122.829	11,28
SANTA CRUZ	400.709	299.966	10.316	2.854			713.845	657.941	7,83
SANTA FE	10.434.633		144	34.350		30.035	10.439.092	8.177.550	21,66
SANTIAGO DEL ESTERO	816.355	3.835	1.304		50.674	6.023	866.145	714.586	17,50
TIERRA DEL FUEGO		393.458		545			394.003	358.925	8,90
TUCUMAN	2.150.129	13.980		713	1.119	16.297	2.149.644	1.981.870	7,80
TOTAL	102.583.163	872.960	837.631	112.910	166.696	166.696	104.406.664	90.507.214	13,31

Fuente: Secretaría de Energía, Dirección Nacional de Prospectiva. Informe del Sector Eléctrico 2007.

DIRECCION GENERAL DE PROGRAMACION Y ESTADISTICA HACENDAL.

TOTAL PAIS – AÑO 2007

Facturado a Usuario Final (MWh)

JURISDICCION	TOTAL	RESIDENCIAL	COMERCIAL	INDUSTRIAL	S. SANITARIOS	ALUMBRADO	RIEGO	OFICIAL	E. RURAL	OTROS	TRACCION
BS AS-Zona Atlantica	3.758.424	1.085.541	779.692	1.474.323	39.963	162.222	4.277	129.449	65.806	17.151	
BS AS-Zona Norte	5.804.916	1.054.750	597.608	3.706.018	52.818	172.000	3.252	54.222	160.412	3.836	
BS AS-Zona Sur	2.407.123	352.431	171.469	1.740.819	5.256	48.894	257	52.756	29.232	6.009	
C. FEDERAL- GBA EDESUR	15.739.539	6.183.354	4.619.678	2.928.192	326.650	465.602		788.179			427.884
C. FEDERAL- GBA EDENOR	17.869.972	7.493.199	3.493.265	5.013.475	243.116	642.730	0	359.966	52	431.418	192.751
GBA -ZONA EDELAP	2.522.230	739.742	366.159	1.236.807		90.111		89.411			
CATAMARCA	1.418.149	91.977	115.884	1.120.820	1.920	37.974	36.893	11.558		1.123	
CHACO	1.264.152	663.044	211.489	146.287	35.912	70.058	34.154	29.121	67.626	6.461	
CHUBUT	3.152.885	301.397	126.289	2.600.788	32.675	53.585	351	31.578	3.948	2.274	
CORDOBA	6.037.369	1.960.987	839.413	2.575.415	17.592	254.579	35.585	153.739	185.204	14.855	
CORRIENTES	1.050.126	447.037	103.872	166.271	58	122	116	23.502	19.935	289.213	
ENTRE RIOS	2.133.209	781.944	378.419	616.811	9.887	113.818	9.934	137.873	61.395	23.128	
FORMOSA	480.873	165.990	97.888	27.872	7.487	33.322		32.834	26.121	89.359	
JUJUY	649.013	240.890	127.125	140.769		34.253	25.490	27.931	51.392	1.163	
LA PAMPA	495.858	213.095	88.458	81.592	7.755	33.443	2.623	25.495	20.468	22.929	
LA RIOJA	862.330	258.248	124.809	257.554	34.657	31.973	124.134	30.955			
MENDOZA	4.657.616	993.939	569.442	2.262.702	24.672	171.749	379.009	113.900	57.066	77.770	7.367
MISIONES	1.222.145	543.863	143.823	372.027	47.814	58.796		39.678	12.668	3.476	
NEUQUEN	1.890.417	352.052	422.104	559.631	21.652	44.592	3.578	44.048		442.760	
RIO NEGRO	1.429.130	348.903	202.498	697.168	30.200	56.007	19.523	46.756	22.719	5.356	
SALTA	1.186.052	518.119	260.143	194.061	65.751	80.440	16.806	50.732			
SAN JUAN	1.462.373	527.782	104.975	672.663	22.185	49.776	37.760	47.232			
SAN LUIS	1.122.829	287.329	176.325	560.834		57.021		41.320			
SANTA CRUZ	657.941	159.857	73.959	348.945	17.912	33.420		21.620		2.228	
SANTA FE	8.177.550	1.748.954	2.774.292	3.132.488	12.495	177.908	18.196	97.433	156.749	59.035	
S. DEL ESTERO	714.586	394.605	158.204	71.765	13.358	35.564		35.489	5.601		
TIERRA DEL FUEGO	358.926	100.316	58.636	157.444	2.851	16.300		23.379			
TUCUMAN	1.981.870	830.418	341.199	714.537	0	95.716					
0											
TOTAL PAIS	90.507.603	28.839.763	17.527.117	33.578.078	1.074.636	3.121.975	751.938	2.540.156	946.394	1.499.544	628.002

Fuente: Secretaría de Energía, Dirección Nacional de Prospectiva. Informe del Sector Eléctrico 2007.

DIRECCION GENERAL DE PROGRAMACION Y ESTADISTICA HACENDAL.

TOTAL PAIS – AÑO 2007

Cantidad de Usuarios

JURISDICCION	TOTAL	RESIDENCIAL	COMERCIAL	INDUSTRIAL	S. SANITARIOS	ALUMBRADO	RIEGO	OFICIAL	E. RURAL	OTROS	TRACCION
BS AS-Zona Atlantica	805.056	700.534	72.587	3.593	22	3.684	96	3.678	12.525	8.337	
BS AS-Zona Norte	667.201	554.767	74.906	5.045	72	173	139	4.996	26.224	879	
BS AS-Zona Sur	154.419	119.213	25.886	905	32	192	6	1.800	6.313	72	
C. FEDERAL- GBA EDESUR	2.227.342	1.934.197	259.447	24.459	76	13		7.808			1.342
C. FEDERAL- GBA EDENOR	2.558.788	2.216.817	212.980	77.538	47	21		5.896	7	45.468	14
CATAMARCA	94.096	81.026	9.323	616	14	1.069	118	1.496		434	
CHACO	258.742	217.455	22.937	3.148	271	102	924	3.366	8.794	1.745	
CHUBUT	147.112	126.794	15.441	1.020	24	39	7	2.067	1.646	74	
CORDOBA	1.133.562	963.342	118.034	5.682	169	5.150	381	12.923	26.026	1.855	
CORRIENTES	227.572	200.328	17.010	2.019	27	26	168	1.806	5.182	1.006	
ENTRE RIOS	393.028	323.169	40.131	2.725	8	202	120	7.570	18.237	866	
FORMOSA	129.931	51.618	8.565	634	2	39		1.642	9.179	58.252	
GBA -ZONA EDELAP	309.603	267.920	34.388	5.434		13		1.848			
JUJUY	151.053	112.001	9.541	90		72	309	2.819	26.161	60	
LA PAMPA	167.115	134.205	19.804	993	245	102	25	3.383	6.993	1.365	
LA RIOJA	102.707	89.834	9.894	643	117	151	297	1.771			
MENDOZA	500.335	407.796	41.891	16.905	102	48	8.711	3.895	20.968	16	3
MISIONES	252.145	221.599	16.976	4.120	22	29		3.091	6.216	92	
NEUQUEN	161.281	140.751	9.069	1.727	3	459	135	1.029		8.108	
RIO NEGRO	206.754	171.329	19.489	2.440	54	46	516	3.045	8.454	1.381	
SALTA	250.118	221.773	21.978	2.828	408	106	236	2.789			
SAN JUAN	182.968	166.632	7.234	6.913	19	21	469	1.680			
SAN LUIS	131.543	114.491	14.045	1.238		64		1.705			
SANTA CRUZ	77.757	66.999	10.017	161	17	17		449		97	
SANTA FE	840.082	687.665	82.032	21.439	27	407	180	9.764	29.949	8.619	
S. DEL ESTERO	182.474	157.616	20.096	1.678	47	92		2.512	433		
TIERRA DEL FUEGO	37.435	32.300	3.940	424	25	4		742			
TUCUMAN	398.629	339.869	58.033	710		17					
TOTAL PAIS	12.748.848	10.822.040	1.255.674	195.127	1.850	12.358	12.837	95.570	213.307	138.726	1.359

Pueden presentarse diferencias ya que el EPEN no ha discriminado

Fuente: Secretaría de Energía, Dirección Nacional de Prospectiva. Informe del Sector Eléctrico 2007.

DIRECCION GENERAL DE PROGRAMACION Y ESTADISTICA HACENDAL.

JURISDICCION DE LA PROVINCIA DE SANTA FE – AÑO 2007

Facturado a Usuario Final (MWh)

DEPARTAMENTO	TOTAL	RESIDENCIAL	COMERCIAL	INDUSTRIAL	S. SANITARIOS	ALUMBRADO	RIEGO	OFICIAL	E. RURAL	OTROS
9 de Julio	29.643	13.934	6.873	1.036		3.007	37	1.361	3.134	261
Belgrano	109.020	35.407	28.422	26.368	1.219	6.048	504	2.896	6.923	1.233
Caseros	186.132	55.553	53.841	60.297	649	6.409	586	3.523	3.537	1.737
Castellanos	444.903	114.503	217.247	45.710		23.011	249	7.811	32.265	4.107
Constitución	1.415.252	49.481	35.673	1.312.084	427	8.083	3.107	2.842	2.163	1.392
Garay	19.021	7.797	6.091	569		943	141	750	2.589	141
General López	503.660	127.511	101.776	221.046	4.297	24.495	226	6.538	15.556	2.215
General Obligado	368.420	87.369	113.040	147.492	1.234	6.367	756	4.686	5.195	2.281
Iriondo	125.205	38.410	45.385	17.389	1.052	9.990	815	2.879	8.006	1.279
La Capital	891.285	271.322	299.989	263.102		18.581	2.563	17.220	3.508	15.000
Las Colonias	275.182	61.469	135.699	31.226	142	13.981	993	4.602	25.478	1.592
Rosario	2.150.170	631.148	1.077.355	376.770	1.746	13.061	2.165	22.570	3.884	21.471
San Cristóbal	92.251	35.758	26.905	2.309		7.584	11	2.960	16.072	652
San Javier	38.251	12.972	18.450	1.012		1.338		1.306	2.884	289
San Jeronimo	149.545	45.293	46.312	41.315	1.478	4.603	1.567	2.847	5.226	904
San Justo	59.334	21.007	23.036	1.338		5.653	1.898	1.864	4.101	437
San Lorenzo	948.917	72.708	466.337	386.020	251	12.929	1.295	5.165	2.095	2.117
San Martín	325.945	43.962	61.145	194.190		9.581	338	3.326	11.951	1.452
Vera	45.417	23.351	10.718	3.213		2.245	944	2.289	2.182	475
G.Usuario + Autog. MEM	Total	Residencial	Comercial	Industrial	S.Sanitarios	Alumbrado	Riego	Oficial	E. Rural	Otros
G.Usuario y Auto del MEM	2.758.630		159.672	2.598.958						
Empresa	Total	Residencial	Comercial	Industrial	S.Sanitarios	Alumbrado	Riego	Oficial	E. Rural	Otros
Cooperativas	666.950	221.381	96.872	227.156	12.495	43.145	370	8.172	53.589	3.770
Municipal										
EPSF	4.751.969	1.527.573	2.517.748	306.373		134.763	17.826	89.261	103.159	55.266
FACTURADO TOTAL	Total	Residencial	Comercial	Industrial	S.Sanitarios	Alumbrado	Riego	Oficial	E. Rural	Otros
TOTAL SANTA FE	8.177.550	1.748.954	2.774.292	3132488	12.495	177908	18.196	97.433	156.749	59.035

Fuente: Secretaría de Energía, Dirección Nacional de Prospectiva. Informe del Sector Eléctrico 2007.

DIRECCION GENERAL DE PROGRAMACION Y ESTADISTICA HACENDAL.

JURISDICCION DE LA PROVINCIA DE SANTA FE – AÑO 2007

Cantidad de Usuarios

DEPARTAMENTO	TOTAL	RESIDENCIAL	COMERCIAL	INDUSTRIAL	S. SANITARIOS	ALUMBRADO	RIEGO	OFICIAL	E. RURAL	OTROS
9 de Julio	9.458	7.425	914	150		11	1	247	595	115
Belgrano	21.655	16.291	2.856	618	1	6	3	262	1.455	163
Caseros	35.044	28.378	4.291	487	3	16	4	348	1.222	295
Castellanos	68.005	53.668	7.624	1.067		47	2	914	3.895	788
Constitución	30.468	25.371	3.468	382	4	26	8	333	614	262
Garay	6.247	4.581	398	80		5	2	139	987	55
General López	83.797	64.453	13.699	2.060	10	46	2	855	2.186	486
General Obligado	47.792	40.444	3.369	1.146	1	24	21	568	1.701	518
Iriondo	27.426	21.557	3.181	802	1	13	7	325	1.305	235
La Capital	151.734	127.178	18.226	2.837		15	22	1.226	731	1.499
Las Colonias	44.404	32.133	4.145	1.915	1	39	11	627	5.083	450
Rosario	148.899	136.148	1.784	5.939	2	31	57	1.385	1.354	2.199
San Cristóbal	22.231	16.817	2.366	398		33	1	515	1.911	190
San Javier	9.487	7.013	912	169		8		193	1.088	104
San Jeronimo	29.813	24.329	2.682	1.100	2	23	12	446	979	240
San Justo	14.408	10.891	1.710	173		17	3	238	1.242	134
San Lorenzo	46.511	38.474	5.915	839	2	17	8	404	479	373
San Martín	28.478	20.895	3.246	1.059		18	3	428	2.505	324
Vera	14.225	11.619	1.246	218		12	13	311	617	189

G.Usuario + Autog. MEM	Total	Residencial	Comercial	Industrial	S.Sanitarios	Alumbrado	Riego	Oficial	E. Rural	Otros
G.Usuario y Auto del MEM	84		33	51						

Empresa	Total	Residencial	Comercial	Industrial	S.Sanitarios	Alumbrado	Riego	Oficial	E. Rural	Otros
Cooperativas	135.701	102.488	17.398	4.348	27	47	57	1223	9.626	487
Municipal										
EPSF	704.297	585.177	64.601	17.040		360	123	8.541	20.323	8.132

USUARIOS	Total	Residencial	Comercial	Industrial	S.Sanitarios	Alumbrado	Riego	Oficial	E. Rural	Otros
TOTAL SANTA FE	840.082	687.665	82.032	21.439	27	407	180	9.764	29.949	8.619

Fuente: Secretaría de Energía, Dirección Nacional de Prospectiva. Informe del Sector Eléctrico 2007.

DIRECCION GENERAL DE PROGRAMACION Y ESTADISTICA HACENDAL.

Relaciones (sin GU MEM)			
MWh/km2	MWh/hab.	MWhRes/hab	Us.Res/hab
1,76	1,02	0,48	0,26
45,70	2,51	0,81	0,37
53,97	2,24	0,67	0,34
67,41	2,54	0,65	0,31
438,84	16,47	0,58	0,30
4,80	0,88	0,36	0,21
43,57	2,65	0,67	0,34
33,71	2,08	0,49	0,23
39,33	1,86	0,57	0,32
291,74	1,67	0,51	0,24
42,74	2,72	0,61	0,32
1137,66	1,76	0,52	0,11
6,21	1,37	0,53	0,25
5,52	1,21	0,41	0,22
34,92	1,84	0,56	0,30
10,64	1,40	0,50	0,26
508,26	6,31	0,48	0,26
67,07	5,11	0,69	0,33
2,15	0,85	0,44	0,22

REPUBLICA ARGENTINA
BALANCE ELECTRICO - AÑO 2007
Cifras en miles de toneladas equivalentes de petróleo (tep)

FORMAS DE ENERGIA	OFERTA							
	PRODUCCION	IMPORTACION	VARIACION DE STOCK	OFERTA TOTAL	EXPORTACION	NO APROVECHADO	PERDIDAS	AJUSTES
Primaria	80.230	4.084	742	85.056	3.676	709	742	-33
Energía Hidráulica	3.316			3.316			33	
Nuclear		1.509	605	2.114				1
Gas Natural	41.600	1.413		43.013	726	709	709	
Petróleo	32.945	40	173	33.158	2.922			-49
Carbón Mineral	65	1.122	-36	1.151	28			15
Leña	638			638				
Bagazo	1.071			1.071				
Otros Primarios	595			595				
Secundaria	78.194	1.853	-25	80.022	8.409	174	1.874	254
Electricidad	9.870	898		10.768	230		1.430	
Gas distribuido por Redes	35.621			35.621	1.507	174	405	20
Gas de Refinería	727			727			39	
Gas Licuado	2.838			2.838	1.626			25
Motonafta Total	7.808	126	1	7.935	3.197			
Kerosene Aerokerosene	1.360	2	-1	1.361	74			
Diesel Oil + Gas Oil	9.833	730	-30	10.533	40			59
Fuel Oil	3.952	44	-7	3.989	1.570			
Carbón Residual	1.143	15	-3	1.155	24			150
No Energético	2.949	38	-2	2.985	105			
Gas de Coquería	230			230				
Gas de Alto Horno	296			296				
Coque de Carbón	1.344		17	1.361	36			
Carbón de Leña	223			223				
TOTAL	158.424	5.937	717	165.078	12.085	883	2.616	221

Notas: A la Oferta Total se le restan las Exportaciones, lo No Aprovechado y las Pérdidas

Fuente: Datos suministrado por la Secretaría de Energía de la Nación

Dirección General de Programación y Estadística Hacendal

REPUBLICA ARGENTINA
BALANCE ELECTRICO - AÑO 2007
Cifras en miles de toneladas equivalentes de petróleo (tep)

FORMAS DE ENERGIA	TRANSFORMACION							CONSUMO PROPIO	CONSUMO FINAL						
	CENTRALES ELECTRICAS		PLANTA TRATAM. DE GAS	REFINERIAS	COQUERIAS	CARBONERAS	ALTOS HORNOS		NO ENERGETICO	ENERGETICO					CONSUMO TOTAL
	SERV. PUBL.	AUTOPRODUCC.								RESIDENCIAL	COMERCIAL Y PUBL.	TRANSPORTE	AGROPECUARIO	INDUSTRIA	
Primaria								5.331	20	19			958	997	
Energía Hidráulica	-3.273	-10													
Nuclear	-2.073							43							
Gas Natural			-35.621					5.249							
Petróleo				-30.150				38							
Carbón Mineral	-344	-14			-778			1							
Leña		-212				-356			20	19			32	71	
Bagazo		-145											926	926	
Otros Primarios		-595													
Secundaria								2.834	5.338	11.845	3.831	12.284	3.039	16.815	53.152
Electricidad	8.897	974						351		2.562	2.216	54	65	3.861	8.758
Gas distribuido por Redes	-10.106		31.571					1.574		8.016	1.380	2.372		10.106	21.874
Gas de Refinería		-180		727				508							
Gas Licuado			2.313	525					197	723	122		55	140	1.237
Motonafta Total			437	7.371				5	2.601			1.985	35	112	4.733
Kerosene Aerokerosene				1.360						321		885		81	1.287
Diesel Oil + Gas Oil	-558	-71		9.833				14			75	6.930	2.837	68	9.910
Fuel Oil	-1.617	-141		3.952				266			38	55	47	255	395
Carbón Residual				1.143	-242			72						967	967
No Energético			1.300	1.387	35		227	44	2.540			3		294	2.837
Gas de Coquería		-125			230									105	105
Gas de Alto Horno		-131						296						164	164
Coque de Carbón					710			-663						662	662
Carbón de Leña						223				223					223
TOTAL								8.165	5.338	11.865	3.850	12.284	3.039	17.773	54.149

BALANCE DE TRANSFORMACION							
Energía Primaria	-5.690	-976	-35.621	-30.150	-778	-356	
Energía Secundaria	-12.281	-649			-242		-663
Total	-17.971	-1.625	-35.621	-30.150	-1.020	-356	-663
Producción Electr.	8.897	974	35.620	26.297	975	223	523
Pérdidas	9.074	651		3.852	45	133	140

Se observa una discriminación en energía primaria y secundaria de los valores negativos y de los positivos

Notas: A la Oferta Total se le restan las Exportaciones, lo No Aprovechado y las Pérdidas

Fuente: Datos suministrado por la Secretaría de Energía de la Nación

Dirección General de Programación y Estadística Hacendal

GENERACION DE ENERGIA ELECTRICA ASOCIADA A REDES DE TRANSPORTE Y DISTRIBUCION - TOTAL PAIS
 AÑO 2008 – EN MWh

JURISDICCION	C.C	CV	DI	EO	GT	HB	HI	N U	SOLAR	TG	TV	GENERACION BRUTA	AUTOG. MERCADO	IMPORTAC.	EXPORTAC.	BOMBEO	OFERTA DE GENERACION
BUENOS AIRES	3.307.410	1.830.992	54.513	8.947				2.638.118		2.178.429	7.323.780	17.342.189	53.004				17.395.193
CAP.FED	6.495.695	3.597.814									8.517.838	18.611.347					18.611.347
CATAMARCA			10.094									10.094					10.094
CORDOBA	537.683	118.028	9.095			546.742	511.383	4.692.270		419.582	941.603	7.776.386	148.622			483.263	7.441.745
CORRIENTES			3.991				7.652.829					7.656.820		7.662.614	855		15.318.579
CHACO			33.091									33.091					33.091
CHUBUT	183.067	68.340	31.090	20.155			3.143.127			778.612		4.224.391	586.271				4.810.662
ENTRE RIOS							3.227.573					3.227.573		316.297	1.895.233		1.648.637
FORMOSA			20.366									20.366		328.771			349.137
G.B.A.	5.920.968	3.110.837	321							1.013.680		10.045.806					10.045.806
JUJUY			18.771				144.225		144	570		163.710	8.801				172.511
LA PAMPA			1.010	3.273			248.333					252.616					252.616
LA RIOJA			17.029							53.770		70.799					70.799
MENDOZA	1.651.815	793.575	4.067			257.341	2.423.906			395.820	288.891	5.815.415				54.997	5.760.418
MISIONES			190				222.208			39.778		262.176		148.760			410.936
NEUQUEN	3.157.552	1.947.006	30.006	444			10.755.407			1.842.532		17.732.947	307.858				18.040.805
RIO NEGRO			18.558				1.133.244			430.902		1.582.704	28.938				1.611.642
SALTA	1.698.240	819.121	16.901				367.588			196.297	1.638.751	4.736.898			1.078.297		3.658.601
SAN JUAN			21.406				492.984			39.215		553.605					553.605
SANTA CRUZ			115.299	9.131						416.441		540.871	355.905				896.776
SANTA FE			2.922							600.266	101.088	704.276	29.350				733.626
Sgo del ESTERO			11.902				147.031			30.662		189.595					189.595
T. DEL FUEGO			5.644							407.178		412.822					412.822
TUCUMAN	3.463.228	1.676.386	15.094				182.420			957.931		6.295.059					6.295.059
TOTAL	26.415.658	13.962.099	441.360	41.950	0	804.083	30.652.258	7.330.388	144	9.801.665	18.811.951	108.261.556	1.518.749	8.456.442	2.974.385	538.260	114.724.102

Notas: En Neuquén la Generación de Capex ha sido ingresada en su totalidad como Generador.
 La nomenclatura utilizada es la siguiente:

Tipos de generación	
CG	Ciclo combinado gas
CV	Ciclo combinado vapor
DI	Diesel
EO	Eólico
GT	Geotérmica
HB	Hidráulica de bombeo
HI	Hidráulica
NU	Nuclear
TG	Turbo Gas
TV	Turbo Vapor
SO	Solar

Fuente: Secretaría de Energía, Dirección Nacional de Prospectiva. Informe del Sector Eléctrico 2008

DIRECCION GENERAL DE PROGRAMACION Y ESTADISTICA HACENDAL.

TOTAL PAIS – AÑO 2008

Facturado a Usuario Final (MWh)

JURISDICCION	TOTAL	RESIDENCIAL	COMERCIAL	INDUSTRIAL	S. SANITARIOS	ALUMBRADO	RIEGO	OFICIAL	E. RURAL	OTROS	TRACCION
BS AS-Zona Atlantica	3.944.257	1.143.293	838.779	1.522.609	40.361	170.934	1.571	132.082	76.715	17.913	
BS AS-Zona Norte	6.065.725	1.136.753	609.087	3.853.113	47.060	181.463	1.323	62.114	169.532	5.280	
BS AS-Zona Sur	2.408.889	378.086	178.902	1.704.780	4.887	49.876	545	55.313	31.424	5.076	
C. FEDERAL- GBA EDESUR	16.098.458	6.345.014	4.781.985	2.936.878	330.434	467.733		790.814			445.600
C. FEDERAL- GBA EDENOR	18.431.838	7.738.514	3.628.231	5.144.652	260.867	644.276		378.816		436.946	199.536
GBA -ZONA EDELAP	2.565.349	762.401	372.461	1.246.058		92.410		92.019			
CATAMARCA	1.522.136	159.576	117.051	1.151.567	2.016	39.873	38.738	12.136		1.179	
CHACO	1.297.766	695.454	221.773	147.301	37.025	68.823	1.955	63.861	26.866	34.708	
CHUBUT	3.058.904	327.418	148.317	2.452.874	32.873	53.784	371	36.607	4.544	2.116	
CORDOBA	6.391.831	2.114.517	911.535	2.675.772	20.554	278.035	30.528	151.835	195.189	13.866	
CORRIENTES	1.154.420	502.484	116.004	163.042	64	139	280	26.380	20.563	325.464	
ENTRE RIOS	2.277.113	827.159	412.911	638.212	10.767	120.930	18.856	143.612	79.396	25.270	
FORMOSA	503.607	167.358	104.935	28.517	7.539	35.094		34.860	27.559	97.745	
JUJUY	727.170	251.772	112.546	202.097		34.248	42.051	29.860	53.536	1.060	
LA PAMPA	547.988	231.928	96.592	91.105	7.761	35.103	2.494	24.984	23.370	34.651	
LA RIOJA	898.930	289.730	126.519	252.770	32.099	35.788	128.814	33.210			
MENDOZA	4.554.647	1.069.415	380.151	2.349.960	23.568	181.886	368.701	113.729	58.403	1.499	7.335
MISIONES	1.261.428	561.875	151.572	372.239	53.395	64.417		40.622	14.040	3.268	
NEUQUEN	1.982.597	392.625	484.874	546.331	24.331	47.537	1.779	47.042		438.078	
RIO NEGRO	1.504.649	379.705	228.162	708.944	31.371	60.970	21.009	50.223	23.577	688	
SALTA	1.227.821	545.753	273.396	190.152	65.517	85.799	14.734	52.470			
SAN JUAN	1.457.477	553.918	103.566	630.625	23.675	53.556	37.916	54.221			
SAN LUIS	1.173.785	297.054	323.697	450.063		59.337		43.634			
SANTA CRUZ	590.030	174.372	73.438	312.508		4.100		24.525	1.087		
SANTA FE	8.261.979	1.916.358	2.606.778	3.153.033	12.139	229.364	18.910	96.601	163.970	64.826	
S. DEL ESTERO	771.907	436.524	167.050	73.476	13.169	36.121		39.917	5.650		
TIERRA DEL FUEGO	379.744	115.218	62.297	166.589		17.061		18.579			
TUCUMAN	1.953.166	871.787	359.859	626.191		95.329					
0											
TOTAL PAIS	93.013.611	30.386.061	17.992.468	33.791.458	1.081.472	3.243.986	730.575	2.650.066	975.421	1.509.633	652.471

Fuente: Secretaría de Energía, Dirección Nacional de Prospectiva. Informe del Sector Eléctrico 2008

DIRECCION GENERAL DE PROGRAMACION Y ESTADISTICA HACENDAL.

TOTAL PAIS – AÑO 2008

Cantidad de Usuarios

JURISDICCION	TOTAL	RESIDENCIAL	COMERCIAL	INDUSTRIAL	S. SANITARIOS	ALIMBRADO	RIEGO	OFICIAL	E. RURAL	OTROS	TRACCION
BS AS-Zona Atlantica	828.657	729.223	74.983	3.752	25	76	98	3.843	13.371	3.286	
BS AS-Zona Norte	682.208	567.766	75.750	4.789	145	193	138	5.525	27.107	795	
BS AS-Zona Sur	259.045	222.095	27.241	957	34	173	3	1.981	6.367	194	
C. FEDERAL- GBA EDESUR	2.262.230	1.966.407	262.145	23.987	496	13		7.818			1.364
C. FEDERAL- GBA EDENOR	2.671.629	2.334.561	221.634	81.772	46	21		6.166		27.415	14
CATAMARCA	98.798	85.077	9.787	646	15	1.122	124	1.571		456	
CHACO	273.411	228.151	23.761	3.168	274	186	6	4.087	11.308	2.470	
CHUBUT	152.079	130.967	16.116	989	29	41	6	2.240	1.633	58	
CORDOBA	1.172.616	1.003.526	122.202	5.805	178	296	202	13.168	25.720	1.519	
CORRIENTES	253.889	225.482	19.146	2.270	2	29	10	2.032	3.786	1.132	
ENTRE RIOS	407.686	334.193	41.267	2.396	8	342	170	7.705	20.798	807	
FORMOSA	119.314	50.391	9.001	650		35		1.626	9.736	47.875	
GBA -ZONA EDELAP	314.171	271.904	35.205	5.294		6		1.762			
JUJUY	158.020	117.031	10.099	126		69	574	2.853	27.208	60	
LA PAMPA	132.394	109.078	14.832	714	176	128	3	2.326	4.147	990	
LA RIOJA	98.704	85.298	10.345	649	117	151	299	1.845			
MENDOZA	515.558	419.739	54.209	8.314	115	51	8.705	3.891	20.520	13	1
MISIONES	262.370	230.445	17.746	4.118	321	129		3.189	6.385	37	
NEUQUEN	171.850	150.266	9.120	1.627	2	74	97	959		9.705	
RIO NEGRO	213.023	177.616	20.445	2.448	77	46	575	3.956	7.854	6	
SALTA	258.131	228.926	22.757	2.815	412	110	232	2.879			
SAN JUAN	187.122	170.329	7.369	7.072	104	51	470	1.727			
SAN LUIS	135.159	116.811	15.262	1.234		69		1.783			
SANTA CRUZ	82.803	72.646	8.540	332		2		1.194	89		
SANTA FE	1.125.498	931.856	122.055	21.676	31	414	169	9.704	30.464	9.129	
S. DEL ESTERO	188.099	162.822	20.241	1.758	47	97		2.684	450		
TIERRA DEL FUEGO	39.075	33.560	4.270	524		3		718			
TUCUMAN	392.612	350.709	41.080	742		81					
TOTAL PAIS	13.456.151	11.506.875	1.316.608	190.624	2.654	4.008	11.881	99.232	216.943	105.947	1.379

Pueden presentarse diferencias ya que el EPEN no ha discriminado

Fuente: Secretaría de Energía, Dirección Nacional de Prospectiva. Informe del Sector Eléctrico 2008

DIRECCION GENERAL DE PROGRAMACION Y ESTADISTICA HACENDAL.

JURISDICCION DE LA PROVINCIA DE SANTA FE – AÑO 2008

Facturado a Usuario Final (MWh)

DEPARTAMENTO	TOTAL	RESIDENCIAL	COMERCIAL	INDUSTRIAL	S. SANITARIOS	ALUMBRADO	RIEGO	OFICIAL	E. RURAL	OTROS
9 de Julio	29.938	14.140	7.101	1.049		2.887	36	1.010	3.206	509
Belgrano	102.756	33.166	30.002	24.538	1.288	5.491	520	2.191	4.599	961
Caseros	186.817	59.287	49.665	60.965	477	6.608	650	3.610	3.439	2.116
Castellanos	484.878	122.142	229.878	61.700		25.244	284	6.751	33.891	4.988
Constitución	1.445.396	52.793	34.184	1.339.678	435	7.994	3.556	2.403	2.687	1.666
Garay	21.242	8.802	6.132	1.051		923	176	680	3.245	233
General López	520.590	135.721	91.289	237.647	4.564	25.490	251	6.394	16.627	2.607
General Obligado	377.102	93.453	113.343	148.764	1.290	6.355	734	4.515	6.085	2.563
Iriondo	133.510	41.276	45.223	22.589	1.063	10.185	1.023	2.768	5.247	4.136
La Capital	934.953	307.724	310.727	259.251		18.533	2.712	19.697	3.796	12.513
Las Colonias	262.473	64.952	119.074	30.121	86	14.359	952	4.352	26.699	1.878
Rosario	2.267.338	700.681	1.019.752	432.150	2.003	60.391	2.409	23.107	4.463	22.382
San Cristóbal	106.720	43.011	28.080	3.016		8.835	19	3.319	19.394	1.046
San Javier	44.443	13.826	20.813	3.570		1.491		1.208	3.074	461
San Jeronimo	160.268	49.437	48.206	46.095	671	4.653	1.648	2.776	5.650	1.132
San Justo	62.585	23.511	24.410	1.399		5.133	1.192	1.756	4.568	616
San Lorenzo	748.465	81.376	363.582	278.862	261	13.071	1.390	4.730	2.745	2.448
San Martín	316.219	46.250	54.737	187.872		9.580	339	3.164	12.555	1.722
Vera	56.286	24.809	10.581	12.716		2.142	1.020	2.170	2.001	847
G.Usuario + Autog. MEM	Total	Residencial	Comercial	Industrial	S.Sanitarios	Alumbrado	Riego	Oficial	E. Rural	Otros
G.Usuario y Auto del MEM	2.679.769		89.413	2.590.356						
Empresa	Total	Residencial	Comercial	Industrial	S.Sanitarios	Alumbrado	Riego	Oficial	E. Rural	Otros
Cooperativas	707.154	239.956	101.537	239.606	12.139	44.852	459	8.460	54.532	5.613
Municipal										
EPSF	4.875.057	1.676.402	2.415.829	323.070		184.512	18.452	88.142	109.438	59.212
FACTURADO TOTAL	Total	Residencial	Comercial	Industrial	S.Sanitarios	Alumbrado	Riego	Oficial	E. Rural	Otros
TOTAL SANTA FE	8.261.979	1.916.357	2.606.779	3.153.033	12.138	229.365	18.911	96.601	163.971	64.824

Fuente: Secretaría de Energía, Dirección Nacional de Prospectiva. Informe del Sector Eléctrico 2008

DIRECCION GENERAL DE PROGRAMACION Y ESTADISTICA HACENDAL.

JURISDICCION DE LA PROVINCIA DE SANTA FE – AÑO 2008
Cantidad de Usuarios

DEPARTAMENTO	TOTAL	RESIDENCIAL	COMERCIAL	INDUSTRIAL	S. SANITARIOS	ALUMBRADO	RIEGO	OFICIAL	E. RURAL	OTROS
9 de Julio	9.265	7.252	864	135		11	1	224	643	135
Belgrano	19.542	14.930	2.510	556	1	6	3	240	1.174	122
Caseros	35.910	29.088	4.446	484	2	15	4	453	1.127	291
Castellanos	70.024	55.170	8.003	1.092		52	2	896	3.957	852
Constitución	31.173	25.945	3.570	389	4	25	8	332	635	265
Garay	6.542	4.807	417	97		5	2	127	1.018	69
General López	81.329	66.843	8.640	2.107	13	49	2	846	2.315	514
General Obligado	49.686	41.525	3.845	1.168	2	24	19	557	1.983	563
Iriondo	28.145	22.139	3.311	796	1	13	7	324	1.223	331
La Capital	170.381	145.025	18.891	2.884		15	11	1.175	790	1.590
Las Colonias	45.505	33.081	4.287	1.929	1	38	11	616	5.078	464
Rosario	404.767	349.920	43.692	6.023	3	31	60	1.454	1.412	2.172
San Cristóbal	25.576	19.319	2.743	449		34	1	544	2.217	269
San Javier	9.987	7.458	940	178		8		179	1.104	120
San Jeronimo	30.487	24.529	3.157	1.151	2	24	11	375	976	262
San Justo	15.457	11.755	1.832	184		17	3	247	1.268	151
San Lorenzo	48.095	39.768	6.196	834	2	17	8	399	480	391
San Martín	29.059	21.374	3.396	1.005		18	3	419	2.498	346
Vera	14.568	11.928	1.315	215		12	13	297	566	222

G. Usuario + Autog. MEM	Total	Residencial	Comercial	Industrial	S.Sanitarios	Alumbrado	Riego	Oficial	E. Rural	Otros
G.Usuario y Auto del MEM	92		45	47						

Empresa	Total	Residencial	Comercial	Industrial	S.Sanitarios	Alumbrado	Riego	Oficial	E. Rural	Otros
Cooperativas	135.478	106.011	13.271	4.404	31	55	59	1.300	9.806	541
Municipal	0									
EPSF	989.928	825.845	108.739	17.225		359	110	8.404	20.658	8.588

USUARIOS	Total	Residencial	Comercial	Industrial	S.Sanitarios	Alumbrado	Riego	Oficial	E. Rural	Otros
TOTAL SANTA FE	1.125.498	931.856	122.055	21.676	31	414	169	9.704	30.464	9.129

Fuente: Secretaría de Energía, Dirección Nacional de Prospectiva. Informe del Sector Eléctrico 2008

DIRECCION GENERAL DE PROGRAMACION Y ESTADISTICA HACENDAL.

Relaciones (sin GU MEM)			
MWh/km2	MWh/hab.	MWhRes/hab	Us.Res/hab
1,77	1,03	0,49	0,25
43,07	2,36	0,76	0,34
54,17	2,25	0,71	0,35
73,47	2,77	0,70	0,31
448,19	16,83	0,61	0,30
	5,36	0,98	0,41
	45,03	2,74	0,71
	34,50	2,13	0,53
	41,94	1,98	0,61
306,04	1,75	0,58	0,27
40,77	2,59	0,64	0,33
1199,65	1,85	0,57	0,29
	7,19	1,59	0,64
	6,41	1,40	0,44
	37,43	1,97	0,61
	11,23	1,48	0,56
400,89	4,98	0,54	0,26
65,07	4,96	0,73	0,34
2,67	1,05	0,46	0,22

REPUBLICA ARGENTINA
BALANCE ELECTRICO - AÑO 2008
Cifras en miles de toneladas equivalentes de petróleo (tep)

FORMAS DE ENERGIA	OFERTA							
	PRODUCCION	IMPORTACION	VARIACION DE STOCK	OFERTA TOTAL	EXPORTACION	NO APROVECHADO	PERDIDAS	AJUSTES
Primaria	80.979	4.310	-40	85.249	3.054	710	743	14
Energía Hidráulica	3.308			3.308			33	
Nuclear		2.062	78	2.140				
Gas Natural	41.755	1.121		42.876	191	710	710	
Petróleo	32.323	5	-82	32.246	2.835			
Carbón Mineral	65	1.122	-36	1.151	28			14
Leña	1.180			1.180				
Bagazo	1.004			1.004				
Otros Primarios	1.344			1.344				
Secundaria	78.418	1.460	18	79.896	7.659	177	2.314	39
Electricidad	10.484	727		11.211	256		1.399	
Gas distribuido por Redes	35.806			35.806	697	177	857	-6
Gas de Refinería	751			751			58	
Gas Licuado	3.355			3.355	1.713			
Motonafta Total	7.228	39	3	7.270	2.113			
Kerosene Aerokerosene	1.301	12		1.313				
Diesel Oil + Gas Oil	9.758	653	30	10.441	5			
Fuel Oil	4.336		5	4.341	1.320			30
Carbón Residual	1.137		-18	1.119	765			15
No Energético	1.492	29	2	1.523	98			
Gas de Coquería	230			230				
Gas de Alto Horno	296			296				
Coque de Carbón	1.344		17	1.361	36			
Carbón de Leña	223			223				
Biocombustible	677		-21	656	656			
TOTAL	159.397	5.770	-22	165.145	10.713	887	3.057	53

Notas: A la Oferta Total se le restan las Exportaciones, lo No Aprovechado y las Pérdidas

En Producción respecto al concepto Otros Primarios a partir de 2008 se incluye el rubro Aceiteras

Se incorpora a partir de 2008 en Energía Secundaria el rubro Biocombustibles

Fuente: Datos suministrado por la Secretaría de Energía de la Nación

Dirección General de Programación y Estadística Hacendal

REPUBLICA ARGENTINA
BALANCE ELECTRICO - AÑO 2008
Cifras en miles de toneladas equivalentes de petróleo (tep)

FORMAS DE ENERGIA	TRANSFORMACION								CONSUMO PROPIO	CONSUMO FINAL						
	CENTRALES ELECTRICAS		PLANTA TRATAM. DE GAS	REFINERIAS	ACEITERAS	COQUERIAS	CARBONERAS	ALTOS HORNOS		NO ENERGETICO	ENERGETICO					CONSUMO TOTAL
	SERV. PUBL.	AUTOPRODUCC.									RESIDENCIAL	COMERCIAL Y PUBL.	TRANSPORTE	AGROPECUARIO	INDUSTRIA	
Primaria									5.541		144	139			1.083	1.366
Energía Hidráulica	-3.266	-9														
Nuclear	-2.097								43							
Gas Natural			-35.806						5.459							
Petróleo				-29.373					38							
Carbón Mineral	-344	-14				-778			1							
Leña		-159					-505				144	139			234	517
Bagazo		-155													849	849
Otros Primarios		-595			-749											
Secundaria									3.406	3.528	11.853	3.913	12.603	3.249	16.278	51.424
Electricidad	9.310	1.173							352		2.697	2.309	56	63	4.079	9.204
Gas distribuido por Redes	-10.573		32.796						1.952		7.619	1.336	2.264		10.326	21.545
Gas de Refinería				751					693							
Gas Licuado			2.215	1.141										66	148	1.643
Motonafta Total			268	6.960						279	986	164		48	112	5.157
Kerosene Aerokerosene				1.313					4						91	1.310
Diesel Oil + Gas Oil	-777	-46		9.758					18		328	72	6.440	3.024	60	9.596
Fuel Oil	-2.287	-139		4.336					266			32	53	48	226	359
Carbón Residual				1.137		-250			45						184	184
No Energético			527	635		65		198	76	1.149			2		198	1.349
Gas de Coquería		-192				230									38	38
Gas de Alto Horno		-142						296							154	154
Coque de Carbón						710		-663							662	662
Carbón de Leña							223				223					223
Biocombustible					677											
TOTAL									8.947	3.528	11.997	4.052	12.603	3.249	17.361	52.790

BALANCE DE TRANSFORMACION							
Energía Primaria	-5.707	-932	-35.806	-29.373	-749	-778	-505
Energía Secundaria	-13.636	-519				-250	-663
Total	-19.343	-1.451	-35.906	-29.373	-749	-1.028	-663
Producción Electr.	9.310	1.173	35.806	26.031	677	1.005	494
Pérdidas	10.033	278		3.342	72	23	169

Se observa una discriminación en energía primaria y secundaria de los valores negativos y de los positivos

Notas: A la Oferta Total se le restan las Exportaciones, lo No Aprovechado y las Pérdidas
 En Producción respecto al concepto Otros Primarios a partir de 2008 se incluye el rubro Aceiteras
 Se incorpora a partir de 2008 en Energía Secundaria el rubro Biocombustibles

Fuente: Datos suministrado por la Secretaría de Energía de la Nación
Dirección General de Programación y Estadística Hacendal

GENERACION DE ENERGIA ELECTRICA ASOCIADA A REDES DE TRANSPORTE Y DISTRIBUCION - TOTAL PAIS
AÑO 2009 – EN MWh

JURISDICCION	C.C	CV	DI	EO	GT	HB	HI	N U	SOLAR	TG	TV	GENERACION BRUTA	AUTOG. MERCADO	IMPORTAC.	EXPORTAC.	BOMBEO	OFERTA DE GENERACION
Buenos Aires	2.913.840	1.548.603	109.623	6.478				2.554.541		3.110.589	6.181.061	16.424.735	38.598				16.140.535
Capital Federal	5.898.399	3.262.117									6.980.019	16.140.535					43.675
Catamarca			43.675									43.675					8.943.220
Córdoba	862.401	189.308	36.479			628.343	368.809	5.607.128		274.931	877.951	8.845.350	156.050			58.180	15.501.170
Corrientes			11.935				8.369.215					8.381.150		7.555.158	435.138		90.724
Chaco			90.724									90.724					4.251.130
Chubut	538.782	120.309	25.957	16.057			3.231.703			258.659		4.191.467	59.663				3.443.930
Entre Ríos							3.565.635			21.424		3.587.059		523.799	666.928		486.523
Formosa			91.698							4.763		96.461					9.946.811
G.B.A.	5.759.657	3.007.843	25.716				141.485			1.127.273		9.920.489	26.322				175.619
Jujuy			25.845				269.615		76	270		167.676	7.943				273.502
La Pampa			339	3.548								273.502					74.907
La Rioja			50.415							24.492		74.907					5.528.612
Mendoza	1.457.422	713.146	4.219			260.074	2.363.970			386.968	342.813	5.528.612				656.734	4.871.878
Misiones			431				348.578			13.015		362.024	3.721	130.615			496.360
Neuquén	2.452.900	1.644.098	31.056	514			13.151.331			962.167		18.242.066	290.061				18.532.127
Río Negro			22.217				1.236.568			35.421		1.294.206	27.994				1.322.200
Salta	2.397.991	1.295.284	23.908				263.544			593.705	1.179.011	5.753.443			1.342.437		4.411.006
San Juan			22.745				618.964			25.323		667.032	402.756				1.069.788
Santa Cruz			118.901	10.235						395.258		524.394	12.135				536.529
Santa Fe			52.589							1.707.681	311.939	2.072.209					2.072.209
Santiago del Estero			35.192				133.445			24.815		193.452					193.452
Tierra del Fuego			5.781							407.909		413.690					413.690
Tucumán	2.639.154	780.039	16.944				141.639			1.004.944		4.582.720					4.582.720
TOTAL	24.920.546	12.560.747	846.389	36.832		888.417	34.204.501	8.161.669	76	10.379.607	15.872.794	107.871.578	1.025.243	8.599.634	2.444.503	714.914	97.873.705

Notas: En Neuquén la Generación de Capex ha sido ingresada en su totalidad como Generador.
 La nomenclatura utilizada es la siguiente:

Tipos de generación	
CG	Ciclo combinado gas
CV	Ciclo combinado vapor
DI	Diesel
EO	Eólico
GT	Geotérmica
HB	Hidráulica de bombeo
HI	Hidráulica
NU	Nuclear
TG	Turbo Gas
TV	Turbo Vapor
SO	Solar

Fuente: Secretaría de Energía, Dirección Nacional de Prospectiva. Informe del Sector Eléctrico 2009

DIRECCION GENERAL DE PROGRAMACION Y ESTADISTICA HACENDAL.

TOTAL PAIS – AÑO 2009

Facturado a Usuario Final (MWh)

JURISDICCION	TOTAL	RESIDENCIAL	COMERCIAL	INDUSTRIAL	S. SANITARIOS	ALUMBRADO	RIEGO	OFICIAL	E. RURAL	OTROS	TRACCION
Capital Federal	11.330.776	4.257.819	4.635.184	918.109	233.938	216.746		709.180		90.267	269.533
Gran Buenos Aires	25.544.369	10.676.737	4.185.418	7.857.744	368.573	999.175		674.984	71	394.404	387.263
Buenos Aires	11.732.147	2.727.137	1.680.490	6.308.309	80.836	416.403	5.921	226.660	262.640	23.751	
Catamarca	1.569.973	169.368	123.400	1.177.497	2.140	42.320	41.115	12.881		1.252	
Chaco	1.417.288	778.679	243.149	152.028	34.799	70.934	2.312	72.910	25.272	37.205	
Chubut	2.160.762	341.898	154.181	1.532.442	33.619	54.504	366	31.505	11.004	1.243	
Córdoba	6.540.436	2.244.778	977.080	2.585.142	18.653	296.978	43.638	166.917	192.738	14.512	
Corrientes	1.199.908	528.264	126.241	157.234	66	139	346	28.104	17.506	342.008	
Entre Ríos	2.310.161	872.973	413.836	617.341	13.938	122.924	25.507	145.845	71.238	26.559	
Formosa	556.550	191.463	120.096	28.169	7.348	37.724		39.855	35.970	95.925	
Jujuy	711.633	266.324	110.074	177.165		35.948	35.911	29.572	55.524	1.115	
La Pampa	562.860	240.597	100.019	90.260	8.200	36.780	2.729	25.693	23.565	35.017	
La Rioja	943.839	308.986	170.199	259.698		38.034	129.992	36.930			
Mendoza	4.590.039	1.127.435	386.040	2.248.386	25.135	178.730	434.542	122.672	60.223	1.533	5.343
Misiones	1.324.974	599.722	162.118	360.061	55.432	71.448		52.767	20.386	3.040	
Neuquén	2.010.523	398.145	483.495	654.684	26.570	51.501	2.366	8.676		385.086	
Río Negro	1.466.195	397.821	238.827	637.109	34.970	63.180	21.492	49.089	23.707		
Salta	1.321.307	593.343	335.155	226.427	4.804	89.422	14.536	57.620			
San Juan	1.421.985	592.793	108.860	533.521	24.422	55.983	42.750	63.656			
San Luis	1.158.525	311.050	200.642	538.874		60.904		47.055			
Santa Cruz	765.229	183.321	85.989	411.097	18.724	37.943		26.903		1.252	
Santa Fe	8.050.478	2.034.361	2.545.619	2.741.912	14.092	238.128	18.685	104.497	167.869	185.315	
Santiago del Estero	821.105	473.758	178.959	69.703	11.337	36.672		44.792	5.884		
Tierra del Fuego	377.732	114.947	63.593	157.604		17.508		24.080			
Tucumán	2.012.588	917.640	376.579	619.949		98.420					
TOTAL PAIS	91.901.382	31.349.359	18.205.243	31.060.465	1.017.596	3.368.448	822.208	2.802.843	973.597	1.639.484	662.139

Fuente: Secretaría de Energía, Dirección Nacional de Prospectiva. Informe del Sector Eléctrico 2009

DIRECCION GENERAL DE PROGRAMACION Y ESTADISTICA HACENDAL.

TOTAL PAIS – AÑO 2009

Cantidad de Usuarios

JURISDICCION	TOTAL	RESIDENCIAL	COMERCIAL	INDUSTRIAL	S. SANITARIOS	ALIMBRADO	RIEGO	OFICIAL	E. RURAL	OTROS	TRACCION
Buenos Aires - Zona Atlantica	834.663	734.655	76.051	3.699	28	72	136	4.097	12.790	3.135	
Buenos Aires - Zona Norte	718.341	598.236	83.631	4.767	51	328	138	3.229	27.503	458	
Buenos Aires - Zona Sur	260.929	224.317	27.184	981	26	133	3	1.905	6.335	45	
Capital Federal - GBA EDESUR	2.305.061	2.007.305	263.346	23.541	561	14		8.949			1.345
Capital Federal - GBA EDENOR	2.626.226	2.307.459	211.357	74.133	59	21		5.915		27.268	14
Catamarca	104.859	90.298	10.386	685	16	1.191	132	1.667		484	
Chaco	284.897	237.705	24.944	3.234	289	210	6	4.528	11.456	2.525	
Chubut	155.976	133.863	17.076	1.003	24	37	9	2.258	1.668	38	
Córdoba	1.219.950	1.044.939	126.513	6.181	192	295	234	13.310	26.247	2.039	
Corrientes	266.998	236.921	20.299	2.426	3	30	13	2.189	3.929	1.188	
Entre Ríos	414.322	341.618	42.360	2.278	7	204	199	7.774	19.119	763	
Formosa	123.099	54.085	9.335	653	2	35		1.668	11.116	46.205	
GBA - Zona EDELAP	320.123	277.247	36.012	5.134		6		1.724			
Jujuy	162.056	123.308	10.367	117		72	387	2.882	24.866	57	
La Pampa	136.125	111.906	15.237	716	152	86	4	2.487	4.222	1.315	
La Rioja	101.846	87.663	11.121	676		151	307	1.928			
Mendoza	523.692	429.487	54.262	8.624	116	69	7.276	7.297	16.552	8	1
Misiones	275.125	241.090	18.112	3.967	312	72		3.365	8.117	90	
Neuquén	178.654	156.558	11.529	423	3	94	119	495		9.433	
Río Negro	218.568	182.320	21.540	2.370	97	47	587	3.779	7.828		
Salta	265.706	236.321	23.308	2.779	2	110	232	2.954			
San Juan	190.460	172.994	7.675	7.350	108	51	473	1.809			
San Luis	138.910	120.217	15.511	1.240		69		1.873			
Santa Cruz	87.116	73.898	11.848	146	17	18		1.096		93	
Santa Fe	1.192.918	963.455	124.541	21.618	31	460	271	10.227	30.718	41.597	
Santiago del Estero	197.114	170.708	21.116	1.865	41	99		2.768	517		
Tierra del Fuego	40.466	34.854	4.347	530		2		733			
Tucumán	405.600	362.791	41.976	771		62					
TOTAL PAIS	13.749.800	11.756.218	1.340.984	181.907	2.137	4.038	10.526	102.906	212.983	136.741	1.360

Pueden presentarse diferencias ya que el EPEN no ha discriminado

Fuente: Secretaría de Energía, Dirección Nacional de Prospectiva. Informe del Sector Eléctrico 2009

DIRECCION GENERAL DE PROGRAMACION Y ESTADISTICA HACENDAL.

JURISDICCION DE LA PROVINCIA DE SANTA FE – AÑO 2009

Facturado a Usuario Final (MWh)

DEPARTAMENTO	TOTAL	RESIDENCIAL	COMERCIAL	INDUSTRIAL	S. SANITARIOS	ALUMBRADO	RIEGO	OFICIAL	E. RURAL	OTROS
9 de Julio	32.213	16.075	6.982	1.054		3.194	33	1.301	3.208	366
Belgrano	102.897	37.357	28.657	19.022	1.292	7.327	590	2.365	5.232	1.055
Caseros	190.956	62.108	53.891	57.405	489	6.708	687	2.929	3.733	3.006
Castellanos	436.987	129.611	219.438	17.274		23.684	268	7.416	34.770	4.526
Constitución	1.125.785	56.017	34.699	1.012.736	635	8.511	3.693	3.276	2.467	3.751
Garay	22.571	9.678	6.414	1.184		971	162	850	3.217	95
General López	575.076	141.378	91.232	285.343	4.919	25.361	235	6.348	17.119	3.141
General Obligado	387.011	100.937	113.626	145.245	1.700	6.861	742	5.451	6.597	5.852
Iriondo	140.483	44.843	45.124	24.397	1.290	10.587	1.199	2.888	5.284	4.871
La Capital	979.762	334.599	322.934	229.741		18.569	2.724	22.851	4.158	44.186
Las Colonias	263.434	70.764	115.380	27.118	78	14.707	1.070	4.395	27.656	2.266
Rosario	2.295.016	725.147	986.194	385.770	1.794	65.646	2.184	23.843	4.765	99.673
San Cristóbal	106.255	45.210	27.803	2.872		8.661	20	2.996	17.558	1.135
San Javier	45.517	15.779	17.200	4.208		1.464		1.476	3.229	2.161
San Jeronimo	163.353	52.705	48.553	43.026	1.770	5.028	1.692	3.149	6.016	1.414
San Justo	63.644	25.176	24.187	1.342		4.958	647	1.868	4.803	663
San Lorenzo	779.851	89.116	339.146	323.796	126	13.081	1.464	4.990	3.119	5.013
San Martín	279.241	50.255	53.028	147.335		10.510	198	3.468	12.816	1.631
Vera	60.425	27.607	11.129	13.044		2.297	1.078	2.637	2.124	509
G.Usuario + Autog. MEM	Total	Residencial	Comercial	Industrial	S.Sanitarios	Alumbrado	Riego	Oficial	E. Rural	Otros
G.Usuario y Auto del MEM	2.307.724		105.236	2.202.488						
Empresa	Total	Residencial	Comercial	Industrial	S.Sanitarios	Alumbrado	Riego	Oficial	E. Rural	Otros
Cooperativas	725.432	249.612	105.568	239.044	14.092	45.129	364	9.181	55.437	7.005
Municipal	8.050.478	2.034.361	2.545.619	2.741.912	14.092	238.128	18.685	104.497	167.869	185.315
EPSF	5.017.317	1.784.749	2.334.814	300.379		192.998	18.321	95.316	112.431	178.309
FACTURADO TOTAL	Total	Residencial	Comercial	Industrial	S.Sanitarios	Alumbrado	Riego	Oficial	E. Rural	Otros
TOTAL SANTA FE	8.050.477	2.034.362	2.545.617	2.741.912	14.093	238.125	18.686	104.497	167.871	185.314

Fuente: Secretaría de Energía, Dirección Nacional de Prospectiva. Informe del Sector Eléctrico 2009

DIRECCION GENERAL DE PROGRAMACION Y ESTADISTICA HACENDAL.

JURISDICCION DE LA PROVINCIA DE SANTA FE – AÑO 2009
Cantidad de Usuarios

DEPARTAMENTO	TOTAL	RESIDENCIAL	COMERCIAL	INDUSTRIAL	S. SANITARIOS	ALUMBRADO	RIEGO	OFICIAL	E. RURAL	OTROS
9 de Julio	9.809	7.704	899	146		15	2	249	664	130
Belgrano	21.084	16.083	2.715	581	1	8	6	270	1.285	135
Caseros	36.621	29.603	4.437	488	2	17	8	346	1.237	483
Castellanos	71.248	56.168	8.225	1.083		47	4	980	3.962	779
Constitución	32.257	26.258	3.681	356	4	25	16	444	629	844
Garay	6.817	5.042	432	117		8	4	149	1.017	48
General López	82.992	68.082	8.937	2.092	14	50	4	846	2.339	628
General Obligado	52.114	42.850	3.982	1.174	2	32	34	604	2.004	1.432
Iriondo	29.034	22.658	3.412	864	1	13	14	344	1.221	507
La Capital	187.699	152.890	18.984	2.864		17	20	1.321	825	10.778
Las Colonias	46.547	33.951	4.452	1.925	1	41	22	611	5.047	497
Rosario	438.336	362.247	44.790	5.993	3	34	59	1.533	1.459	22.218
San Cristóbal	24.841	18.846	2.683	425		32	2	456	2.072	325
San Javier	10.741	7.712	953	188		9		199	1.082	598
San Jeronimo	32.370	26.475	2.804	1.149	2	25	22	441	1.073	379
San Justo	15.567	11.811	1.887	177		22	6	239	1.262	163
San Lorenzo	50.344	41.088	6.356	832	1	22	16	417	485	1.127
San Martín	29.511	21.718	3.576	950		21	6	447	2.468	325
Vera	14.986	12.269	1.336	214		22	26	331	587	201

G.Usuario + Autog. MEM	Total	Residencial	Comercial	Industrial	S.Sanitarios	Alumbrado	Riego	Oficial	E. Rural	Otros
G.Usuario y Auto del MEM	93		35	58						

Empresa	Total	Residencial	Comercial	Industrial	S.Sanitarios	Alumbrado	Riego	Oficial	E. Rural	Otros
Cooperativas	144.538	114.673	13.289	4.451	31	52	53	1.467	9.935	587
Municipal										
EPSF	1.048.287	848.782	111.217	17.109		408	218	8.760	20.783	41.010

USUARIOS	Total	Residencial	Comercial	Industrial	S.Sanitarios	Alumbrado	Riego	Oficial	E. Rural	Otros
TOTAL SANTA FE	1.192.918	963.455	124.541	21.618	31	460	271	10.227	30.718	41.597

Fuente: Secretaría de Energía, Dirección Nacional de Prospectiva. Informe del Sector Eléctrico 2009

DIRECCION GENERAL DE PROGRAMACION Y ESTADISTICA HACENDAL.

Relaciones (sin GU MEM)			
MWh/km2	MWh/hab.	MWhRes/hab	Us.Res/hab
1,91	1,11	0,55	0,27
43,13	2,37	0,86	0,37
55,37	2,30	0,75	0,36
66,21	2,49	0,74	0,32
349,09	13,10	0,65	0,31
5,69	1,05	0,45	0,23
49,75	3,02	0,74	0,36
35,41	2,19	0,57	0,24
44,13	2,08	0,66	0,34
320,70	1,84	0,63	0,29
40,92	2,60	0,70	0,34
1214,29	1,88	0,59	0,30
7,16	1,58	0,67	0,28
6,57	1,43	0,50	0,24
38,15	2,01	0,65	0,33
11,42	1,51	0,60	0,28
417,70	5,19	0,59	0,27
57,46	4,38	0,79	0,34
2,86	1,13	0,51	0,23

REPÚBLICA ARGENTINA
BALANCE ELÉCTRICO - AÑO 2009
Cifras en miles de toneladas equivalentes de petróleo (tep)

FORMAS DE ENERGÍA	OFERTA							
	PRODUCCIÓN	IMPORTACIÓN	VARIACIÓN DE STOCK	OFERTA TOTAL	EXPORTACIÓN	NO APROVECHADO	PERDIDAS	AJUSTES
Primaria	79.385	5.356	21	84.762	4.984	919	777	
Energía Hidráulica	3.673			3.673			37	
Nuclear		2.150	1	2.151				
Gas Natural	40.187	2.054		42.241	274	919	740	
Petróleo	32.002		33	32.035	4.680			
Carbón Mineral	48	1.152	-13	1.187	30			
Leña	644			644				
Bagazo	1.004			1.004				
Otros Primarios	1.827			1.827				
Secundaria	75.977	1.434	-7	77.404	5.792	95	2.389	76
Electricidad	10.520	740		11.260	210		1.546	
Gas distribuido por Redes	34.476			34.476	510	95	785	31
Gas de Refinería	756			756			58	
Gas Licuado	3.296			3.296	1.688			
Motonafta Total	7.255	65	3	7.323	987			
Kerosene Aerokerosene	1.343	19		1.362				
Diesel Oil + Gas Oil	9.392	422	30	9.844				
Fuel Oil	2.946	19	5	2.970	420			30
Carbón Residual	1.137		-18	1.119	765			15
No Energético	1.622	169	2	1.793	98			
Gas de Coquería	230			230				
Gas de Alto Horno	296			296				
Coque de Carbón	1.344		17	1.361	36			
Carbón de Leña	238			238				
Biocombustible	1.126		-46	1.080	1.078			
TOTAL	155.362	6.790	14	162.166	10.776	1.014	3.166	76

Notas: A la Oferta Total se le restan las Exportaciones, lo No Aprovechado y las Pérdidas

En Producción respecto al concepto Otros Primarios a partir de 2008 se incluye el rubro Aceiteras

Se incorpora a partir de 2008 en Energía Secundaria el rubro Biocombustibles

Fuente: Datos suministrado por la Secretaría de Energía de la Nación

Dirección General de Programación y Estadística Hacendal

REPUBLICA ARGENTINA
BALANCE ELECTRICO - AÑO 2009
Cifras en miles de toneladas equivalentes de petróleo (tep)

FORMAS DE ENERGIA	TRANSFORMACION								CONSUMO PROPIO	CONSUMO FINAL						
	CENTRALES ELECTRICAS		PLANTA TRATAM. DE GAS	REFINERIAS	ACEITERAS	COQUERIAS	CARBONERAS	ALTOS HORNOS		NO ENERGETICO	ENERGETICO				CONSUMO TOTAL	
	SERV. PUBL.	AUTOPRODUCC.									RESIDENCIAL	COMERCIAL Y PUBL.	TRANSPORTE	AGROPECUARIO		INDUSTRIA
Primaria	-6.088	-931	-34.476	-27.354	-1.232	-791	-379		5.878		30	28			897	955
Energía Hidráulica	-3.626	-10														
Nuclear	-2.108								43							
Gas Natural			-34.476						5.833							
Petróleo				-27.354					1							
Carbón Mineral	-354	-12				-791			1							
Leña		-159					-379				30	28			48	106
Bagazo		-155													849	849
Otros Primarios		-595			-1.232											
Secundaria									3.104	2.300	11.942	3.965	14.300	3.435	15.442	51.384
Electricidad	9.277	1.243							356		2.780	2.326	57	71	3.914	9.148
Gas distribuido por Redes	-10.328		32.796						1.816		7.595	1.398	2.185		9.794	20.972
Gas de Refinería				756					698							
Gas Licuado			2.175	1.121						273	965	161		64	145	1.608
Motonafta Total			268	6.960						842			5.379	27	87	6.335
Kerosene Aerokerosene				1.361					4		364		993			1.357
Diesel Oil + Gas Oil	-777	-46		9.392					18			58	5.654	3.232	61	9.005
Fuel Oil	-2.287	-139		2.946								22	29	41	62	154
Carbón Residual				1.137		-250			45						184	184
No Energético			527	635		65		198	167	1.185			3		341	1.529
Gas de Coquería		-192				230									38	38
Gas de Alto Horno		-142						296							154	154
Coque de Carbón						710		-663							662	662
Carbón de Leña							223				238				238	238
Biocombustible				1.126	1.126								2			2
TOTAL									8.982	2.300	11.972	3.993	14.300	3.435	16.339	52.339

BALANCE DE TRANSFORMACION								
Energía Primaria	-6.088	-931	-34.476	-27.354	-1.232	-791	-379	-378
Energía Secundaria	-13.392	-519				-250		-663
Total	-19.480	-1.450	-34.476	-27.354	-1.232	-1.041	-379	-1.041
Producción Electr.	9.277	1.243	35.766	24.308	1.126	1.005	223	494
Pérdidas	10.203	206	-1.291	3.046	106	36	156	169

Se observa una discriminación en energía primaria y secundaria de los valores negativos y de los positivos

Notas: A la Oferta Total se le restan las Exportaciones, lo No Aprovechado y las Pérdidas
 En Producción respecto al concepto Otros Primarios a partir de 2008 se incluye el rubro Aceiteras
 Se incorpora a partir de 2008 en Energía Secundaria el rubro Biocombustibles

Fuente: Datos suministrado por la Secretaría de Energía de la Nación

Dirección General de Programación y Estadística Hacendal

GENERACION DE ENERGIA ELECTRICA ASOCIADA A REDES DE TRANSPORTE Y DISTRIBUCION - TOTAL PAIS
AÑO 2010 – EN MWh

JURISDICCION	C.G	CV	DI	EO	GT	HB	HI	N U	SOLAR	TG	TV	GENERACION BRUTA	AUTOG. MERCADO	IMPORTAC.	EXPORTAC.	BOMBEO	OFERTA DE GENERACION
Buenos Aires	5.663.572	3.631.186	171.296	5.524				2.959.589		1.497.653	6.114.444	20.043.264	352.818				15.442.062
Capital Federal	5.333.899	2.914.887									7.193.276	15.442.062					53.485
Catamarca			53.485									53.485					8.700.872
Córdoba	1.006.236	220.881	78.588			568.232	353.248	4.211.296		1.637.010	507.544	8.583.035	117.837	8.893.951			18.867.206
Corrientes			35.124				9.938.131					9.973.255					176.247
Chaco			176.247									176.247					3.925.314
Chubut	623.175	255.357	36.722	6.255			2.947.038			56.767		3.925.314					5.955.066
Entre Ríos							4.897.476			89.828		4.987.304		967.762			292.020
Formosa			158.679									158.679					450.699
G.B.A.	6.321.402	3.410.629	39.886							1.215.668		10.987.585	23.459				11.011.044
Jujuy			60.535				119.079		86	923		180.623	5.266				185.889
La Pampa			62	3.059			280.488					283.609					283.609
La Rioja			22.666							4		22.670					22.670
Mendoza	1.692.741	820.572	4.100			220.206	2.129.650			332.499	386.250	5.586.018					5.586.018
Misiones			7.357				364.641			4.717		376.715	13.558	145.407			535.680
Neuquén	2.365.198	1.390.006	103.837	214			9.897.068			482.723		14.239.046	361.286				14.600.332
Río Negro			33.707				936.532			23		970.262					970.262
Salta	2.241.397	1.181.365	52.648				239.640			538.346	1.067.552	5.320.948					5.320.948
San Juan			25.188				671.284			12.103		708.575					708.575
Santa Cruz			153.682	10.300						221.045		385.027	395.677				780.704
Santa Fe	2.280.955	858.177	51.570								59.824	3.250.526	26.469				3.276.995
Santiago del Estero			42.317				115.283			9.646		167.246					167.246
Tierra del Fuego			10.296							425.436		435.732					435.732
Tucumán	2.641.855	1.355.128	18.690				147.842			241.862		4.405.377	4.588				4.409.965
TOTAL	30.170.430	16.038.188	1.336.682	25.352	0	788.438	33.037.400	7.170.885	86	6.766.253	15.328.890	110.662.604	1.300.958	10.299.140	0	0	101.866.620

Notas: En Neuquén la Generación de Capex ha sido ingresada en su totalidad como Generador.
 La nomenclatura utilizada es la siguiente:

Tipos de generación	
CG	Ciclo combinado gas
CV	Ciclo combinado vapor
DI	Diesel
EO	Eólico
GT	Geotérmica
HB	Hidráulica de bombeo
HI	Hidráulica
NU	Nuclear
TG	Turbo Gas
TV	Turbo Vapor
SO	Solar

Fuente: Secretaría de Energía, Dirección Nacional de Prospectiva. Informe del Sector Eléctrico 2010

DIRECCION GENERAL DE PROGRAMACION Y ESTADISTICA HACENDAL.

TOTAL PAIS – AÑO 2010

Facturado a Usuario Final (MWh)

JURISDICCION	TOTAL	RESIDENCIAL	COMERCIAL	INDUSTRIAL	S. SANITARIOS	ALUMBRADO	RIEGO	OFICIAL	E. RURAL	OTROS	TRACCION
Capital Federal y GBA	38.399.959	15.510.539	9.067.971	9.362.802	605.483	1.240.816		1.424.418	66	519.749	668.115
Buenos Aires	12.079.300	2.735.609	1.724.440	6.557.385	86.134	411.250	7.887	229.463	258.228	68.904	
Catamarca	1.745.407	221.156	154.250	1.239.805	2.794	55.260	53.687	16.820		1.635	
Chaco	1.486.118	800.765	243.369	188.296	35.569	66.496	1.642	75.718	36.261	38.002	
Chubut	2.064.779	370.165	168.561	1.386.779	31.894	58.988	381	41.095	5.471	1.445	
Córdoba	6.879.543	2.394.655	995.588	2.734.180	19.389	305.679	36.035	170.954	205.814	16.670	579
Corrientes	1.277.689	559.464	133.469	173.675	61	167	283	29.796	18.493	362.281	
Entre Ríos	2.429.890	908.713	438.876	655.123	13.501	127.780	27.005	147.727	83.605	27.560	
Formosa	583.585	212.684	131.064	30.298	5.848	33.763		49.716	22.577	97.635	
Jujuy	750.004	296.859	121.577	172.608		35.475	43.637	31.994	46.706	1.148	
La Pampa	575.834	246.079	102.444	81.613	10.242	39.075	3.655	27.292	22.964	42.470	
La Rioja	1.041.830	348.381	187.512	291.798		36.870	129.774	47.495			
Mendoza	4.847.072	1.196.236	414.276	2.371.604	24.594	178.048	474.526	119.714	60.840	1.897	5.337
Misiones	1.374.301	645.031	177.179	354.884	55.039	68.265		48.687	20.580	4.636	
Neuquén	1.766.264	404.812	238.492	646.425	24.382	55.681	2.162	7.124		387.186	
Río Negro	1.519.934	412.792	250.881	656.523	36.425	65.906	19.939	52.725	24.743		
Salta	1.415.747	641.405	394.860	212.384		88.604	16.493	62.001			
San Juan	1.587.461	645.723	114.338	621.309	25.048	58.405	48.619	74.019			
San Luis	1.254.787	346.801	205.947	588.217		62.273		51.549			
Santa Cruz	780.543	189.902	90.313	417.601	18.119	34.949		28.422		1.237	
Santa Fe	9.317.232	2.499.685	1.378.146	4.638.640	162.216	287.436	10.873	164.112	171.735	4.389	
Santiago del Estero	860.319	493.161	183.375	77.055	17.463	38.409		45.206	5.650		
Tierra del Fuego	411.267	120.697	67.603	173.764	3.192	20.715		25.296			
Tucumán	2.096.136	969.778	393.121	635.664		97.573					
TOTAL PAIS	96.545.001	33.171.092	17.377.652	34.268.432	1.177.393	3.467.883	876.598	2.971.343	983.733	1.576.844	674.031

Fuente: Secretaría de Energía, Dirección Nacional de Prospectiva - Informe del Sector Eléctrico 2010

DIRECCION GENERAL DE PROGRAMACION Y ESTADISTICA HACENDAL.

TOTAL PAIS – AÑO 2010

Cantidad de Usuarios

JURISDICCION	TOTAL	RESIDENCIAL	COMERCIAL	INDUSTRIAL	S. SANITARIOS	ALIMBRADO	RIEGO	OFICIAL	E. RURAL	OTROS	TRACCION
Buenos Aires	1.852.877	1.580.775	195.328	9.257	124	424	452	9.339	48.476	8.702	
Capital Federal - GBA-EDENOR	2.678.957	2.348.551	218.308	76.310	53	21		6.180	7	29.512	15
Capital Federal - GBA-EDESUR	2.352.720	2.052.815	265.432	23.327	561	14		9226			1345
Capital Federal - GBA-EDELAP	330.992	286.817	36.959	5.058		23		1.786	349		
Catamarca	106.704	92.000	10.521	693	16	1.191	132	1.667		484	
Chaco	293.532	242.820	25.384	3.264	299	96	6	4.317	14.752	2.594	
Chubut	161.912	138.301	18.269	1.066	21	36	9	2.335	1.839	36	
Córdoba	1.260.068	1.081.403	130.194	6.227	199	302	228	13.657	26.129	1.729	
Corrientes	271.720	240.372	21.198	2.459	6	30	13	2.202	4.251	1.189	
Entre Ríos	430.995	355.256	43.876	2.501	8	205	246	7.695	20.328	880	
Formosa	124.767	61.477	9.781	602	2	34		1.728	7.325	43.818	
Jujuy	169.482	132.157	11.025	104		72	353	2.931	22.781	59	
La Pampa	138.817	114.231	15.507	673	195	116	31	2.615	4.273	1.176	
La Rioja	107.725	93.200	11.306	676		151	317	2.075			
Mendoza	536.638	438.907	58.161	6.746	120	250	8.482	3.634	20.230	107	1
Misiones	282.553	249.151	18.908	4.033	316	72		3.474	6.511	88	
Neuquén	184.555	162.076	11.710	418	2	124	110	468		9.647	
Río Negro	224.802	187.721	22.287	2.387	100	47	594	3.854	7.812		
Salta	274.414	242.934	25.361	2.786	2	110	228	2.993			
San Juan	196.449	178.573	7.839	7.483	110	53	542	1.849			
San Luis	142.296	122.735	16.398	1.199		60		1.904			
Santa Cruz	90.128	76.227	12.515	156	15	17		1.112		86	
Santa Fe	1.302.291	1.103.039	122.272	22.457	232	6.827	94	18.792	28.032	546	
Santiago del Estero	207.306	179.201	22.418	1.994	126	123		2.994	450		
Tierra del Fuego	43.848	38.273	4.661	252	14	2		646			
Tucumán	417.085	371.886	42.970	817		1.412					
TOTAL PAIS	14.183.633	12.170.898	1.378.588	182.945	2.521	11.812	11.837	109.473	213.545	100.653	1.361

Fuente: Secretaría de Energía, Dirección Nacional de Prospectiva - Informe del Sector Eléctrico 2010

DIRECCION GENERAL DE PROGRAMACION Y ESTADISTICA HACENDAL.

JURISDICCION DE LA PROVINCIA DE SANTA FE – AÑO 2010

Facturado a Usuario Final (MWh)

DEPARTAMENTO	TOTAL	RESIDENCIAL	COMERCIAL	INDUSTRIAL	S. SANITARIOS	ALUMBRADO	RIEGO	OFICIAL	E. RURAL	OTROS
9 de Julio	35.649	17.487	5.464	3.552	545	3.199		1.974	3.428	
Belgrano	100.009	35.730	15.587	32.567	1.941	7.102		2.982	4.078	22
Caseros	195.103	63.504	25.354	86.315	4.360	6.382		5.099	3.716	373
Castellanos	465.901	137.582	69.810	165.831	14.407	29.238		12.148	36.885	
Constitución	1.442.400	68.736	26.008	1.327.193	3.750	8.924		4.771	2.911	107
Garay	23.914	10.163	2.002	3.721	144	1.054	2.674	946	3.210	
General López	580.295	146.495	79.952	289.520	12.512	25.559		7.459	16.618	2.180
General Obligado	422.912	118.405	34.190	242.261	6.766	7.036	20	7.636	6.395	203
Iriondo	147.428	49.835	20.716	51.271	4.164	11.314		4.504	5.624	
La Capital	1.127.832	464.069	217.742	366.311	23.172	18.375		33.990	4.173	
Las Colonias	303.201	74.258	29.360	139.427	9.501	15.009	842	6.664	28.113	27
Rosario	2.675.829	969.890	720.786	757.177	64.794	109.267	274	47.370	4.955	1.316
San Cristóbal	126.822	49.691	17.613	25.417	1.194	9.297		4.701	18.909	
San Javier	51.414	20.840	5.389	11.920	292	1.451	6.847	1.708	2.932	35
San Jeronimo	170.089	58.756	22.138	69.449	4.623	4.894	216	4.122	5.764	127
San Justo	66.306	25.794	10.920	16.757	878	4.791		2.515	4.651	
San Lorenzo	1.031.190	105.978	47.152	848.986	6.514	12.069		7.034	3.457	
San Martín	289.159	53.147	20.202	184.831	1.608	10.316		5.332	13.723	
Vera	61.782	29.325	7.763	16.134	1.050	2.160		3.156	2.194	
9.317.235	2.499.685	1.378.148	4.638.640	162.215	287.437	10.873	164.111	171.736	4.390	
G.Usuario + Autog. MEM	Total	Residencial	Comercial	Industrial	S.Sanitarios	Alumbrado	Riego	Oficial	E. Rural	Otros
G.Usuario y Auto del MEM	0									
Empresa	Total	Residencial	Comercial	Industrial	S.Sanitarios	Alumbrado	Riego	Oficial	E. Rural	Otros
Cooperativas	746.160	255.179	106.929	252.420	15.218	45.526	294	8.988	57.274	4.332
Municipal	2.769.598		103.887	2.665.711						
EPSF	5.801.476	2.244.506	1.167.330	1.720.509	146.998	241.911	10.579	155.124	114.461	58
FACTURADO TOTAL	Total	Residencial	Comercial	Industrial	S.Sanitarios	Alumbrado	Riego	Oficial	E. Rural	Otros
TOTAL SANTA FE	9.317.235	2.499.685	1.378.148	4.638.640	162.215	287.437	10.873	164.111	171.736	4.390

Fuente: Secretaría de Energía, Dirección Nacional de Prospectiva. Informe del Sector Eléctrico 2010

DIRECCION GENERAL DE PROGRAMACION Y ESTADISTICA HACENDAL.

JURISDICCION DE LA PROVINCIA DE SANTA FE – AÑO 2010

Cantidad de Usuarios

DEPARTAMENTO	TOTAL	RESIDENCIAL	COMERCIAL	INDUSTRIAL	S. SANITARIOS	ALUMBRADO	RIEGO	OFICIAL	E. RURAL	OTROS
9 de Julio	10.592	8.351	919	158	2	88		405	669	
Belgrano	19.609	15.033	2.477	568	4	83		342	1.100	2
Caseros	35.474	29.067	4.004	519	9	156		632	1.076	11
Castellanos	73.275	58.385	8.007	1.139	13	582		1.817	3.332	
Constitución	34.899	29.384	3.547	411	12	260		591	692	2
Garay	7.155	5.275	416	157	2	43	8	201	1.053	
General López	84.750	69.861	8.965	2.149	22	185		1.038	2.169	361
General Obligado	57.106	48.796	3.634	1.253	22	182	10	1.134	2.024	51
Iriondo	30.305	23.900	3.442	888	11	250		603	1.211	
La Capital	218.117	192.928	18.127	2.937	29	541		2.850	705	
Las Colonias	46.911	34.901	4.416	2.057	21	308		1.100	4.092	15
Rosario	494.675	435.228	44.889	6.104	23	3.075	37	3.693	1.549	77
San Cristóbal	26.649	20.553	2.788	455	2	203		840	1.808	
San Javier	12.074	9.469	958	199	2	52	37	297	1.052	8
San Jeronimo	33.884	28.197	2.751	1.181	16	62	1	688	969	19
San Justo	15.810	12.055	1.805	194	5	94		395	1.262	
San Lorenzo	55.275	46.362	6.324	890	18	387		816	478	
San Martín	29.835	22.258	3.445	976	5	208		788	2.155	
Vera	15.896	13.036	1.358	222	14	68		562	636	

G.Usuario + Autog. MEM	Total	Residencial	Comercial	Industrial	S.Sanitarios	Alumbrado	Riego	Oficial	E. Rural	Otros
G.Usuario y Auto del MEM	93		36	57						

Empresa	Total	Residencial	Comercial	Industrial	S.Sanitarios	Alumbrado	Riego	Oficial	E. Rural	Otros
Cooperativas	144.116	115.037	12.840	4.541	34	52	47	1.248	9.772	545
Municipal										
EPSF	1.158.082	988.002	109.396	17.859	198	6.775	47	17.544	18.260	1

USUARIOS	Total	Residencial	Comercial	Industrial	S.Sanitarios	Alumbrado	Riego	Oficial	E. Rural	Otros
TOTAL SANTA FE	1.302.291	1.103.039	122.272	22.457	232	6.827	94	18.792	28.032	546

Fuente: Secretaría de Energía, Dirección Nacional de Prospectiva. Informe del Sector Eléctrico 2010

DIRECCION GENERAL DE PROGRAMACION Y ESTADISTICA HACENDAL.

Relaciones (sin GU MEM)			
MWh/km2	MWh/hab.	MWhRes/hab	Us.Res/hab
2,11	1,23	0,60	0,29
41,92	2,30	0,82	0,35
56,57	2,35	0,76	0,35
70,59	2,66	0,78	0,33
447,26	16,79	0,80	0,34
6,03	1,11	0,47	0,24
50,20	3,05	0,77	0,37
38,69	2,39	0,67	0,28
46,31	2,18	0,74	0,35
369,17	2,11	0,87	0,36
47,09	2,99	0,73	0,34
1415,78	2,19	0,79	0,36
8,54	1,89	0,74	0,31
7,42	1,62	0,66	0,30
39,72	2,09	0,72	0,35
11,89	1,57	0,61	0,29
552,32	6,86	0,70	0,31
59,50	4,54	0,83	0,35
2,93	1,15	0,55	0,24

REPUBLICA ARGENTINA
BALANCE ELECTRICO - AÑO 2010
Cifras en miles de toneladas equivalentes de petróleo (tep)

FORMAS DE ENERGIA	OFERTA								
	PRODUCCION	IMPORTACION	VARIACION DE STOCK	OFERTA TOTAL	EXPORTACION	NO APROVECHADO	PERDIDAS	AJUSTES	OFERTA INTERNA
Primaria	77.492	5.436	577	83.505	-4.797	-1.106	-767	-57	76.778
Energía Hidráulica	3.576			3.576			-37		3.539
Nuclear		1.507	782	2.289					2.289
Gas Natural	38.482	2.980		41.462	-128	-1.106	-730	-75	39.423
Petróleo	31.274		-202	31.072	-4.661				26.411
Carbón Mineral	38	949	-3	984	-8				976
Leña	626			626				18	644
Bagazo	918			918					918
Aceite	1.909			1.909					1.909
Otros Primarios	669			669					669
Secundaria	75.972	4.109	-206	79.875	-5.118	-114	-2.595	29	72.077
Electricidad	10.799	886		11.685	-146		-1.446		10.093
Gas distribuido por Redes	32.685			32.685	-259	-114	-1.087	-1	31.224
Gas de Refinería	803		27	830			-62		768
Gas Licuado	3.197		-73	3.124	-1.336				1.788
Motonafta Total	7.482	137	-75	7.544	-1.412				6.132
Kerosene Aerokerosene	1.414	36	7	1.457					1.457
Diesel Oil + Gas Oil	9.511	2.260	-147	11.624					11.624
Fuel Oil	2.602	682	27	3.311	-550			30	2.791
Carbón Residual	1.007		-16	991	-18				973
No Energético	3.090	108	11	3.209	-101				3.108
Gas de Coquería	230			230					230
Gas de Alto Horno	296			296					296
Coque de Carbón	812		17	829	-36				793
Carbón de Leña	254			254					254
Biocombustible	1.790		16	1.806	-1.260				546
TOTAL	153.464	9.545	371	163.380	-9.915	-1.220	-3.362	-28	148.855

Notas: A la Oferta Total se le restan las Exportaciones, lo No Aprovechado y las Pérdidas

En Producción respecto al concepto Otros Primarios a partir de 2008 se incluye el rubro Aceiteras

Se incorpora a partir de 2008 en Energía Secundaria el rubro Biocombustibles

Fuente: Datos suministrado por la Secretaría de Energía de la Nación

Dirección General de Programación y Estadística Hacendal

REPUBLICA ARGENTINA
BALANCE ELECTRICO - AÑO 2010
Cifras en miles de toneladas equivalentes de petróleo (tep)

FORMAS DE ENERGIA	TRANSFORMACION								CONSUMO PROPIO	CONSUMO FINAL						
	CENTRALES ELECTRICAS		PLANTA TRATAM. DE GAS	REFINERIAS	ACEITERAS	COQUERIAS	CARBONERAS	ALTOS HORNOS		NO ENERGETICO	ENERGETICO				CONSUMO TOTAL	
	SERV. PUBL.	AUTOPRODUCC.									RESIDENCIAL	COMERCIAL Y PUBL.	TRANSPORTE	AGROPECUARIO		INDUSTRIA
Primaria	-6.239	-757	-35.428	-26.410	-1.909	-496	-405	-663	-4.043		26	23		129	918	1.096
Energía Hidráulica	-3.531	-10														
Nuclear	-2.244								-46							
Gas Natural			-35.428						-3.995							
Petróleo				-26.410					-1							
Carbón Mineral	-464	-16				-496			-1							
Leña		-161					-405	-663			26	23			30	79
Bagazo		-154													764	764
Aceite					-1.909											
Otros Primarios		-416												129	124	253
Secundaria	-13.234	-3.474	35.428	26.364	1.725	448	235	484	-2.341	2.975	13.019	4.237	15.921	3.560	12.052	51.764
Electricidad									-398		2.944	2.463	58	75	4.156	9.696
Gas distribuido por Redes	-9.561	-3.048	32.685						-1.083		8.177	1.392	2.211		5.754	17.534
Gas de Refinería		-93		803					-675							
Gas Licuado		-4	2.368	829							1.285	214		89	196	1.784
Motonafta Total			375	7.108					1	784			5.235	27	85	6.131
Kerosene Aerokerosene				1.414					-4		359		1.093			1.452
Diesel Oil + Gas Oil	-1.478	-52		9.511					-23			95	6.676	3.228	72	10.071
Fuel Oil	-2.195	-74		2.602								73	99	141	209	522
Carbón Residual				1.007		-600									373	373
No Energético				3.090		6		188	-159	2.191			3		755	2.949
Gas de Coquería		-57				230									173	173
Gas de Alto Horno		-146						296							149	149
Coque de Carbón						812					254				130	384
Carbón de Leña							235						63		63	483
Biocombustible					1.725								483			
TOTAL	-19.473	-4.231	-46	-184	-48	-170	-179	-6.384	-3.84	2.975	13.045	4.260	15.921	3.689	12.970	52.860

BALANCE DE TRANSFORMACION								
Energía Primaria	-6.239	-757	-35.428	-26.410	-1.909	-496	-405	-663
Energía Secundaria	-13.234	-3.474	35.428	26.364	1.725	448	235	484
Total	-19.473	-4.231	-46	-184	-48	-170	-179	-179

Se observa una discriminación en energía primaria y secundaria de los valores negativos y de los positivos

Notas: A la Oferta Total se le restan las Exportaciones, lo No Aprovechado y las Pérdidas
 En Producción respecto al concepto Otros Primarios a partir de 2008 se incluye el rubro Aceiteras
 Se incorpora a partir de 2008 en Energía Secundaria el rubro Biocombustibles
 Fuente: Datos suministrado por la Secretaría de Energía de la Nación
Dirección General de Programación y Estadística Hacenda

GENERACION DE ENERGIA ELECTRICA ASOCIADA A REDES DE TRANSPORTE Y DISTRIBUCION - TOTAL PAIS
 AÑO 2011 – EN MWh

JURISDICCION	C.C	CV	DI	EO	GT	HB	HI	N U	SOLAR	TG	TV	GENERACION BRUTA	AUTOG. MERCADO	IMPORTAC.	EXPORTAC.	BOMBEO	OFERTA DE GENERACION
Buenos Aires	1.693.260		185.122	5.950				370.000		618.100	1.543.000	4.415.432					6.098.190
Capital Federal	3.441.000		41.240							475.950	2.140.000	6.098.190					29.320
Catamarca			28.320				1.000					29.320					2.988.537
Córdoba	190.000		55.517				935.020	648.000		756.000	404.000	2.988.537					1.653.075
Corrientes			85.775				1.550.000			17.300		1.653.075					83.378
Chaco			83.378									83.378					901.818
Chubut	186.720		36.066	23.827			532.705			122.500		901.818					1.036.780
Entre Ríos			10.000				945.000			81.780		1.036.780					76.902
Formosa			59.602							17.300		76.902					117.434
G.B.A.			39.325	2			37.781		26	40.300		117.434					98.514
Jujuy			26.714	1.800			70.000					98.514					130.868
La Pampa			59.068	25.200						46.600		130.868					1.044.525
La Rioja			5.635				850.490			68.400	120.000	1.044.525					588.628
Mendoza	379.300		48.298				121.280			39.750		588.628					4.394.204
Misiones			65.709	400			4.243.095			85.000		4.394.204					1.788.491
Neuquén	1.291.200		54.376				308.695			134.220		1.788.491					609.076
Río Negro			82.416				127.060			138.600	261.000	609.076					909.076
Salta	643.000		9.374				224.002		1.200	31.500		909.076					0
San Juan												0					239.582
Santa Cruz			76.272	2.400						160.910		239.582					1.143.405
Santa Fe	849.000		60.905							7.500	226.000	1.143.405					97.638
Santiago del Estero			44.138				21.500			32.000		97.638					153.855
Tierra del Fuego			22.817							131.038		153.855					1.269.550
Tucumán	834.620		10.396				57.534			367.000		1.269.550					
TOTAL	9.508.100	0	1.190.463	59.579	0	0	10.025.162	1.018.000	1.226	3.371.748	4.694.000	29.868.278	0	0	0	0	25.452.846

Notas: En Neuquén la Generación de Capex ha sido ingresada en su totalidad como Generador.
 La nomenclatura utilizada es la siguiente:

Tipos de generación	
CG	Ciclo combinado gas
CV	Ciclo combinado vapor
DI	Diesel
EO	Eólico
GT	Geotérmica
HB	Hidráulica de bombeo
HI	Hidráulica
NU	Nuclear
TG	Turbo Gas
TV	Turbo Vapor
SO	Solar

Fuente: Secretaría de Energía, Dirección Nacional de Prospectiva. Informe del Sector Eléctrico 2011

DIRECCION GENERAL DE PROGRAMACION Y ESTADISTICA HACENDAL.

TOTAL PAIS – AÑO 2011

Facturado a Usuario Final (MWh)

JURISDICCION	TOTAL	RESIDENCIAL	COMERCIAL	INDUSTRIAL	S. SANITARIOS	ALUMBRADO	RIEGO	OFICIAL	E. RURAL	OTROS	TRACCION
Capital Federal	11.984.541	4.544.016	4.871.746	966.820	245.749	219.105		752.118		92.409	292.578
Gran Buenos Aires	28.207.315	11.886.084	4.608.456	8.719.308	390.099	1.036.590		732.724	74	437.818	396.162
Buenos Aires	12.711.162	2.954.510	1.828.178	6.866.319	89.708	422.500	7.702	244.788	274.656	22.802	
Catamarca	1.671.260	241.020	94.720	1.195.842	36.879	41.402	29.793	30.430		1.174	
Córdoba	7.252.432	2.515.806	1.039.902	2.892.009	20.627	320.869	47.176	180.243	218.215	17.586	
Corrientes	1.445.310	573.231	139.839	182.183	65	134.691	364	31.047	20.883	363.009	
Chaco	1.606.527	866.336	266.855	197.158	35.387	77.635	1.909	81.238	41.024	38.985	
Chubut	2.899.676	372.159	177.721	2.204.844	34.844	59.537	408	43.204	5.355	1.604	
Entre Ríos	2.642.507	973.672	478.364	720.934	16.577	133.488	42.825	159.536	85.385	31.724	
Formosa	630.096	229.805	140.370	31.736	5.256	34.154		57.016	32.048	99.712	
Jujuy	789.395	307.966	129.765	194.809		36.164	38.002	34.293	47.262	1.134	
La Pampa	596.136	259.222	110.890	81.818	5.476	40.594	3.486	28.436	24.580	41.633	
La Rioja	1.040.446	353.476	186.251	251.158		37.895	160.416	51.250			
Mendoza	5.004.588	1.227.185	435.118	2.328.278	17.051	182.646	523.289	135.995	68.559	82.137	4.329
Misiones	1.476.734	711.844	191.450	372.171	56.151	64.267		55.238	22.009	3.603	
Neuquén	1.997.159	417.995	533.879	547.331	24.213	55.447	2.535	10.222	9	405.528	
Rio Negro	1.617.782	435.434	266.753	705.215	38.587	68.425	22.009	55.959	25.401		
Salta	1.474.610	675.439	402.615	225.098		88.353	14.915	68.190			
San Juan	1.727.220	681.064	118.992	703.955	25.530	61.831	55.660	80.187			
San Luis	1.293.785	350.370	244.053	528.321		63.190	42.795	65.055			
Santa Cruz	779.677	224.958	107.406	353.906	19.000	34.412		38.582		1.413	
Santa Fe	9.724.903	2.610.548	1.385.577	4.726.456	164.243	461.645	14.698	173.045	183.668	5.025	
Santiago del Estero	901.729	516.731	190.034	79.166	18.385	42.567		48.948	5.898		
Tierra del Fuego	424.199	121.336	72.004	180.819	3.478	21.326		25.236			
Tucumán	2.207.264	1.029.785	411.766	662.117		103.596					
TOTAL PAIS	102.106.453	35.079.993	18.432.706	35.917.771	1.247.302	3.842.330	1.007.980	3.182.982	1.055.025	1.647.296	693.069

Fuente: Secretaría de Energía, Dirección Nacional de Prospectiva. Informe del Sector Eléctrico 2011

DIRECCION GENERAL DE PROGRAMACION Y ESTADISTICA HACENDAL.

TOTAL PAIS – AÑO 2011

Cantidad de Usuarios

JURISDICCION	TOTAL	RESIDENCIAL	COMERCIAL	INDUSTRIAL	S. SANITARIOS	ALIMBRADO	RIEGO	OFICIAL	E. RURAL	OTROS	TRACCION
BS AS-Zona Atlantica	904.435	794.441	85.390	3.830	27	88		322	4.634	14.167	1.536
BS AS-Zona Norte	726.240	604.124	84.844	4.568	49	198		125	3.142	28.526	664
BS AS-Zona Sur	272.182	235.820	27.236	977	20	107		8	1.745	6.204	65
C. FEDERAL-EDESUR	1.101.314	924.753	159.342	12.250	51	2	1.082		3.834		
C. FEDERAL-EDENOR	536.160	479.851	40.005	6.719	3	1	5		485		9.091
CATAMARCA	104.845	92.031	9.335	716	161	174		86	2.062		280
CHACO	326.430	273.242	26.090	3.204	325	94		8	4.515	16.280	2.672
CHUBUT	167.134	142.537	18.924	1.119	22	40	3	10	2.525	1.899	55
CORDOBA	1.293.772	1.111.719	133.616	6.380	146	326		266	13.948	25.605	1.766
CORRIENTES	279.301	246.240	22.151	2.858	2	2		15	2.257	4.585	1.191
ENTRE RIOS	443.803	365.287	45.272	2.574	8	213		456	7.856	20.748	1.389
FORMOSA	131.876	62.393	10.092	598	2	137			1.786	11.285	45.583
GBA -ZONA EDELAP	334.832	290.304	37.614	4.914		6			1.994		
GBA - ZONA EDESUR	1.287.291	1.158.978	110.393	11.478	539	12	340		5.551		
GBA - ZONA EDENOR	2.183.273	1.901.459	182.219	72.008	52	20	9		5.842	7	21.657
JUJUY	175.324	137.077	11.402	111		75		374	3.055	23.171	59
LA PAMPA	143.592	118.432	15.926	691	162	168		39	2.632	4.333	1.209
LA RIOJA	112.422	97.496	11.558	688		151		323	2.206		
MENDOZA	552.716	449.260	60.761	6.690	76	56	3	8.969	4.104	22.694	103
MISIONES	296.039	261.239	19.525	4.001	318	70			3.741	7.074	71
NEUQUEN	192.114	169.240	11.995	427	2	125		112	555	1	9.657
RIO NEGRO	230.599	192.946	22.933	2.357	106	47		592	3.845	7.773	
SALTA	283.635	251.874	25.439	2.825		110		231	3.156		
SAN JUAN	202.512	183.924	8.116	7.774	114	51		621	1.912		
SAN LUIS	146.247	125.877	17.262	964		69		87	1.988		
SANTA CRUZ	105.039	88.653	14.738	184	17	17			1.341		89
SANTA FE	1.332.446	1.127.752	126.029	23.098	228	6.865		126	19.349	28.455	544
S. DEL ESTERO	218.283	188.671	23.580	2.324	132	99			3.017	460	
TIERRA DEL FUEGO		38.618	4.563	330	19	2			630		
TUCUMAN	432.052	385.059	44.681	863		1.449					
TOTAL PAIS	14.560.070	12.499.297	1.411.031	187.520	2.581	10.774	1.442	12.770	113.707	223.267	97.681

Pueden presentarse diferencias ya que el EPEN no ha discriminado

Fuente: Secretaría de Energía, Dirección Nacional de Prospectiva. Informe del Sector Eléctrico 2011

DIRECCION GENERAL DE PROGRAMACION Y ESTADISTICA HACENDAL.

JURISDICCION DE LA PROVINCIA DE SANTA FE – AÑO 2011

Facturado a Usuario Final (MWh)

DEPARTAMENTO	TOTAL	RESIDENCIAL	COMERCIAL	INDUSTRIAL	S. SANITARIOS	ALUMBRADO	RIEGO	OFICIAL	E. RURAL	OTROS
9 de Julio	37.646	18.576	5.838	2.324	499	3.949		2.759	3.701	
Belgrano	108.719	38.008	17.185	35.669	1.678	8.630		3.458	4.067	23
Caseros	223.184	66.235	27.100	96.670	5.595	17.634		5.691	3.860	400
Castellanos	495.750	145.464	72.021	181.119	13.828	33.152		12.734	37.431	
Constitución	1.494.240	72.672	27.058	1.368.288	3.876	14.152	70	4.810	3.100	214
Garay	28.845	11.339	2.233	4.281	158	1.906	4.119	1.057	3.751	
General López	619.999	154.333	82.915	319.029	7.882	28.018		7.697	17.635	2.491
General Obligado	439.410	123.560	35.359	233.725	6.655	24.982	60	7.971	6.835	263
Iriondo	162.323	52.974	22.546	57.215	4.069	14.663		4.791	6.065	
La Capital	1.212.735	477.081	223.334	384.692	25.148	62.473		35.242	4.689	76
Las Colonias	325.465	78.237	30.374	148.533	10.018	20.495	847	6.977	29.951	33
Rosario	2.744.243	1.005.189	695.749	778.082	66.721	142.660	281	48.491	5.762	1.307
San Cristóbal	137.642	53.299	18.835	26.285	1.383	12.251		5.093	20.497	
San Javier	58.156	21.897	9.254	9.748	322	2.902	9.086	1.783	3.128	36
San Jeronimo	182.046	62.992	23.571	65.668	6.835	11.578	236	4.633	6.482	51
San Justo	74.544	27.286	11.382	18.629	1.026	8.415		2.564	5.242	
San Lorenzo	1.007.986	114.066	51.653	788.280	6.076	35.098		8.228	4.455	131
San Martín	306.077	56.363	21.103	194.499	1.398	12.396		5.658	14.660	
Vera	65.896	30.977	8.069	13.721	1.077	6.290		3.406	2.357	
G.Usuario + Autog. MEM	Total	Residencial	Comercial	Industrial	S.Sanitarios	Alumbrado	Riego	Oficial	E. Rural	Otros
G.Usuario y Auto del MEM	2.863.093		109.800	2.753.293						
Empresa	Total	Residencial	Comercial	Industrial	S.Sanitarios	Alumbrado	Riego	Oficial	E. Rural	Otros
Cooperativas	799.749	266.418	120.119	267.219	15.822	54.607	341	9.543	60.788	4.892
Municipal										
EPSF	6.062.062	2.344.130	1.155.658	1.705.944	148.421	407.038	14.357	163.502	122.879	133
FACTURADO TOTAL	Total	Residencial	Comercial	Industrial	S.Sanitarios	Alumbrado	Riego	Oficial	E. Rural	Otros
TOTAL SANTA FE	9.724.903	2.610.548	1.385.577	4.726.456	164.243	461.645	14.698	173.045	183.668	5.025

Fuente: Observatorio Económico Territorial - UNL

DIRECCION GENERAL DE PROGRAMACION Y ESTADISTICA HACENDAL.

JURISDICCION DE LA PROVINCIA DE SANTA FE – AÑO 2011
Cantidad de Usuarios

DEPARTAMENTO	TOTAL	RESIDENCIAL	COMERCIAL	INDUSTRIAL	S. SANITARIOS	ALUMBRADO	RIEGO	OFICIAL	E. RURAL	OTROS
9 de Julio	10.955	8.623	956	170	2	92		419	693	
Belgrano	19.952	15.362	2.540	566	3	7		370	1.102	2
Caseros	36.055	29.453	4.129	533	9	164		658	1.094	15
Castellanos	74.156	59.078	8.275	1.114	13	583		1.845	3.248	
Constitución	35.490	29.947	3.594	396	12	260	1	597	681	2
Garay	7.465	5.527	434	103	2	50	8	211	1.130	
General López	86.781	71.735	9.080	2.159	20	187		1.054	2.171	375
General Obligado	59.175	50.039	3.806	1.789	21	194	15	1.162	2.094	55
Iriondo	31.013	24.449	3.582	891	11	255		617	1.208	
La Capital	222.281	196.820	18.319	2.979	29	550		2.880	704	
Las Colonias	48.091	35.854	4.573	2.075	21	310	1	1.151	4.091	15
Rosario	505.623	444.288	46.465	6.192	23	3.087	62	3.783	1.663	60
San Cristóbal	27.351	21.060	2.859	461	2	210		858	1.901	
San Javier	12.443	9.771	1.016	199	2	53	38	297	1.059	8
San Jeronimo	34.447	28.574	2.859	1.160	16	65	1	785	976	11
San Justo	16.262	12.431	1.849	189	5	99		402	1.287	
San Lorenzo	58.009	48.461	6.751	943	18	413		879	543	1
San Martín	30.482	22.793	3.570	960	5	213		795	2.146	
Vera	16.415	13.487	1.372	219	14	73		586	664	

G.Usuario + Autog. MEM	Total	Residencial	Comercial	Industrial	S.Sanitarios	Alumbrado	Riego	Oficial	E. Rural	Otros
G.Usuario y Auto del MEM	93		35	58						

Empresa	Total	Residencial	Comercial	Industrial	S.Sanitarios	Alumbrado	Riego	Oficial	E. Rural	Otros
Cooperativas	1.183.996	1.009.886	112.547	17.986	197	6.815	49	17.943	18.571	2
Municipal										
EPSF	148.357	117.866	13.447	5.054	31	50	77	1.406	9.884	542

USUARIOS	Total	Residencial	Comercial	Industrial	S.Sanitarios	Alumbrado	Riego	Oficial	E. Rural	Otros
TOTAL SANTA FE	1.332.446	1.127.752	126.029	23.098	228	6.865	126	19.349	28.455	544

Fuente: Observatorio Económico Territorial - UNL

DIRECCION GENERAL DE PROGRAMACION Y ESTADISTICA HACENDAL.

Relaciones (sin GU MEM)			
MWh/km2	MWh/hab.	MWhRes/hab	Us.Res/hab
2,23	1,30	0,64	0,30
45,57	2,50	0,87	0,35
64,71	2,69	0,80	0,35
75,11	2,83	0,83	0,34
463,34	17,39	0,85	0,35
7,28	1,34	0,53	0,26
53,63	3,26	0,81	0,38
40,20	2,49	0,70	0,28
50,99	2,41	0,78	0,36
396,96	2,27	0,89	0,37
50,55	3,21	0,77	0,35
1451,98	2,24	0,82	0,36
9,27	2,05	0,79	0,31
8,39	1,83	0,69	0,31
42,51	2,24	0,77	0,35
13,37	1,76	0,65	0,29
539,90	6,71	0,76	0,32
62,98	4,80	0,88	0,36
3,12	1,23	0,58	0,25

REPUBLICA ARGENTINA
BALANCE ELECTRICO - AÑO 2011
Cifras en miles de toneladas equivalentes de petróleo (tep)

FORMAS DE ENERGIA	OFERTA								
	PRODUCCION	IMPORTACION	VARIACION DE STOCK	OFERTA TOTAL	EXPORTACION	NO APROVECHADO	PERDIDAS	AJUSTES	OFERTA INTERNA
Primaria	75.610	8.247	765	84.621	-3.137	-916	-748	-155	79.666
Energía Hidráulica	3.344			3.344			-33		3.310
Nuclear		1.674	1.107	2.781					2.781
Gas Natural	37.783	5.673		43.456	-63	-916	-715	-155	41.608
Petróleo	29.861		-342	29.518	-3.057				26.461
Carbón Mineral	53	900		953	-17				936
Leña	645			645					645
Bagazo	963			963					963
Aceite	2.552			2.552					2.552
Otros Primarios	410			410					410
Secundaria	75.058	4.279	-205	79.134	-4.394	-165	-2.394	58	72.239
Electricidad	11.169	940		12.109	-109		-1.608		10.392
Gas distribuido por Redes	33.202			33.202	-104	-165	-718	28	32.243
Gas de Refinería	875		2	877			-68		809
Gas Licuado	2.536		63	2.598	-1.305				1.293
Motonafta Total	7.950	167	-251	7.867	-1.252				6.615
Kerosene Aerokerosene	1.364	86	-14	1.435	0				1.436
Diesel Oil + Gas Oil	8.128	2.260	40	10.428					10.428
Fuel Oil	1.950	682	32	2.664	-31			30	2.663
Carbón Residual	1.008		1	1.009					1.009
No Energético	2.895	144	-44	2.994	-12				2.982
Gas de Coquería	230			230					230
Gas de Alto Horno	296			296					296
Coque de Carbón	812		17	829	-36				793
Carbón de Leña	247			247					247
Biocombustible	2.397		-50	2.348	-1.545				803
TOTAL	150.668	12.526	561	163.755	-7.530	-1.082	-3.142	-97	151.905

Notas: A la Oferta Total se le restan las Exportaciones, lo No Aprovechado y las Pérdidas

En Producción respecto al concepto Otros Primarios a partir de 2008 se incluye el rubro Aceiteras

Se incorpora a partir de 2008 en Energía Secundaria el rubro Biocombustibles

Fuente: Datos suministrado por la Secretaría de Energía de la Nación

Dirección General de Programación y Estadística Hacendal

REPUBLICA ARGENTINA
BALANCE ELECTRICO - AÑO 2011
Cifras en miles de toneladas equivalentes de petróleo (tep)

FORMAS DE ENERGIA	TRANSFORMACION								CONSUMO PROPIO	CONSUMO FINAL						
	CENTRALES ELECTRICAS		PLANTA TRATAM. DE GAS	REFINERIAS	ACEITERAS	COQUERIAS	CARBONERAS	ALTOS HORNOS		NO ENERGETICO	ENERGETICO					CONSUMO TOTAL
	SERV. PUBL.	AUTOPRODUCC.									RESIDENCIAL	COMERCIAL Y PUBL.	TRANSPORTE	AGROPECUARIO	INDUSTRIA	
Primaria	-6.619	-730	-35.477	-26.461	-2.552	-328	-394		-6.187	66	31			819	917	
Energía Hidráulica	-3.304	-6														
Nuclear	-2.726								-56							
Gas Natural			-35.477						-6.131							
Petróleo				-26.461					0							
Carbón Mineral	-589	-18				-328										
Leña		-144					-394			66	31			9	107	
Bagazo		-153												810	810	
Aceite					-2.552											
Otros Primarios		-410														
Secundaria	-14.842	-3.271				-450		-662	-2.532	3.163	12.425	3.807	15.566	2.932	12.590	50.482
Electricidad	9.874	1.294							-418		3.118	2.380	58	79	4.339	9.973
Gas distribuido por Redes	-10.550	-2.922	33.202						-1.154		7.931	1.201	2.291		6.194	17.617
Gas de Refinería		-31		875					-778							
Gas Licuado		-3	1.674	862						219	774	129		52	116	1.291
Motonafta Total			398	7.553						846			5.648	29	92	6.615
Kerosene Aerokerosene				1.364					-4		354		1.078			1.432
Diesel Oil + Gas Oil	-1.824	-48		8.128					-18			78	5.660	2.737	63	8.538
Fuel Oil	-2.468	-64		1.950								18	25	35	52	131
Carbón Residual				1.008		-450									559	559
No Energético			204	2.691		6		198	-159	2.098			3		723	2.823
Gas de Coquería		-57				130									172	172
Gas de Alto Horno		-147						296							149	149
Coque de Carbón						520		-662							131	131
Carbón de Leña							247				247				247	247
Biocombustible					2.307								803			803
TOTAL	-21.461	-4.001	-35.477	-26.461	-2.552	-778	-394	-662	-8.719	3.163	12.491	3.838	15.566	2.932	13.410	51.399
BALANCE DE TRANSFORMACION																
Energía Primaria	-6.619	-730	-35.477	-26.461	-2.552	-328	-394									
Energía Secundaria	4.967	-3.271				-450		-662								
Total	-11.586	-4.001	-35.477	-26.461	-2.552	-778	-394	-662								
Producción Electr.	9.874	1.294	35.477	24.431	2.307	656	247	494								
Pérdidas	11.586	2.707		2.030	245	122	146	168								

Se observa una discriminación en energía primaria y secundaria de los valores negativos y de los positivos

Notas: A la Oferta Total se le restan las Exportaciones, lo No Aprovechado y las Pérdidas.
 En Producción respecto al concepto Otros Primarios a partir de 2008 se incluye el rubro Aceiteras.
 Se incorpora a partir de 2008 en Energía Secundaria el rubro Biocombustibles.
 Fuente: Datos suministrado por la Secretaría de Energía de la Nación.
Dirección General de Programación y Estadística Hacendal

GENERACION DE ENERGIA ELECTRICA ASOCIADA A REDES DE TRANSPORTE Y DISTRIBUCION - TOTAL PAIS
 AÑO 2012 – EN MWh

JURISDICCION	C.C	CV	DI	EO	GT	HB	HI	N U	SOLAR	TG	TV	GENERACION BRUTA	AUTOG. MERCADO	IMPORTAC.	EXPORTAC.	BOMBEO	OFERTA DE GENERACION
Buenos Aires	1.693.260		205.120	5.950				370.000		618.100	1.519.200	4.411.630					6.731.790
Capital Federal	3.441.000		107.840							1.042.950	2.140.000	6.731.790					
Catamarca			95.320				1.000					96.320					96.320
Córdoba	657.000		79.597				935.020			444.000	249.000	2.364.617					2.364.617
Corrientes			84.375				1.550.000			17.300		1.651.675					1.651.675
Chaco			90.778									90.778					90.778
Chubut	186.720		36.066	101.227			532.705			122.500		979.218					979.218
Entre Ríos			10.000				945.000	648.000		81.780		1.684.780					1.684.780
Formosa			65.602							17.300		82.902					82.902
G.B.A.			38.751	2			37.781		26	40.300		116.860					116.860
Jujuy			26.714	1.800			70.000					98.514					98.514
La Pampa			59.068	25.200						46.600		130.868					130.868
La Rioja												0					0
Mendoza	379.300		5.635				850.490			68.400	120.000	1.423.825					1.423.825
Misiones			47.714				121.280			39.750		208.744					208.744
Neuquén	1.291.200		65.709	400			4.243.095			85.000		5.685.404					5.685.404
Río Negro			50.296				315.755			138.920		504.971					504.971
Salta	643.000		97.086				127.060			138.600	261.000	1.266.746					1.266.746
San Juan			9.374				224.002		6.200	31.500		271.076					271.076
Santa Cruz			76.272	2.400						160.910		239.582					239.582
Santa Fe	849.000		78.905							287.500	226.000	1.441.405					1.441.405
Santiago del Estero			47.545				21.500			32.000		101.045					101.045
Tierra del Fuego			22.817							131.038		153.855					153.855
Tucumán	834.620		10.396				57.534			367.000		1.269.550					1.269.550
TOTAL	9.975.100	0	1.410.980	136.979	0	0	10.032.222	1.018.000	6.226	3.911.448	4.515.200	31.006.155	0	0	0	0	26.594.525

Notas: En Neuquén la Generación de Capex ha sido ingresada en su totalidad como Generador.
 La nomenclatura utilizada es la siguiente:

Tipos de generación	
CG	Ciclo combinado gas
CV	Ciclo combinado vapor
DI	Diesel
EO	Eólico
GT	Geotérmica
HB	Hidráulica de bombeo
HI	Hidráulica
NU	Nuclear
TG	Turbo Gas
TV	Turbo Vapor
SO	Solar

Fuente: Secretaría de Energía, Dirección Nacional de Prospectiva. Informe del Sector Eléctrico 2012

DIRECCION GENERAL DE PROGRAMACION Y ESTADISTICA HACENDAL.

TOTAL PAIS – AÑO 2012

Facturado a Usuario Final (MWh)

JURISDICCION	TOTAL	RESIDENCIAL	COMERCIAL	INDUSTRIAL	S. SANITARIOS	ALUMBRADO	RIEGO	OFICIAL	E. RURAL	OTROS	TRACCION
Capital Federal	12.109.977	4.520.124	4.876.655	1.006.226	247.877	222.253	274.578		878.703		83.561
Gran Buenos Aires	25.930.219	11.667.290	4.346.365	7.308.970	384.045	947.257	334.235		488.324	75	453.657
Buenos Aires	16.082.641	3.894.373	2.200.228	8.462.916	101.495	538.376	11.490	567.244	283.174	23.345	
Catamarca	1.675.501	268.914	106.282	1.139.376	36.136	44.111	46.629	30.703		3.350	
Córdoba	7.474.085	2.589.655	1.057.303	2.853.416	20.462	335.278	41.913	183.839	228.532	163.687	
Corrientes		s/d	s/d	s/d	s/d	s/d	s/d	s/d	s/d	s/d	s/d
Chaco	1.812.759	1.049.694	297.117	173.767	37.441	81.143	2.679	87.202	51.410	32.306	
Chubut	3.091.854	400.363	181.860	2.363.337	34.456	60.323	349	45.983	3.834	1.349	
Entre Ríos	2.771.482	1.020.908	511.140	743.673	14.611	138.269	36.064	167.503	106.577	32.737	
Formosa	719.921	285.242	163.302	32.958	4.561	34.788		55.512	37.198	106.360	
Jujuy	843.486	329.419	148.559	211.837		37.401	38.226	30.048	46.840	1.156	
La Pampa	632.337	268.350	119.991	91.612	8.750	41.809	3.429	29.142	26.897	42.357	
La Rioja	1.117.984	405.799	194.446	260.374		38.496	159.877	58.992			
Mendoza	5.321.693	1.314.941	457.916	2.498.403	13.821	185.680	543.060	146.085	70.078	86.015	5.694
Misiones	1.607.737	801.952	207.864	384.722	54.784	72.902		61.380	19.070	5.063	
Neuquén	2.152.135	432.749	541.491	709.802	4.288	59.545	2.775	7.638	14	393.833	
Rio Negro	1.638.173	455.637	281.989	684.712	39.662	71.159	21.551	58.284	25.179		
Salta	1.537.776	716.820	434.817	208.531		90.402	13.943	73.263			
San Juan	1.769.416	760.122	125.847	641.631	26.391	64.142	64.213	87.070			
San Luis	1.312.607	381.578	237.256	519.431		65.386	40.862	68.094			
Santa Cruz	856.433	211.805	103.620	439.090	20.222	46.337		33.164		2.195	
Santa Fe	9.795.781	2.787.377	1.458.338	4.601.426	167.989	383.524	16.677	180.213	195.588	4.649	
Santiago del Estero	1.039.539	613.832	213.344	85.321	19.760	45.264		56.120	5.898		
Tierra del Fuego	436.879	126.663	73.693	189.405	3.664	17.651		25.803			
Tucumán	2.702.682	1.159.946	438.012	1.000.384		104.340					
TOTAL PAIS	104.433.097	36.463.553	18.777.435	36.611.320	1.240.415	3.725.836	1.652.550	2.053.282	2.467.316	898.477	542.912

Fuente: Secretaría de Energía, Dirección Nacional de Prospectiva. Informe del Sector Eléctrico 2012

DIRECCION GENERAL DE PROGRAMACION Y ESTADISTICA HACENDAL.

TOTAL PAIS – AÑO 2012

Cantidad de Usuarios

JURISDICCION	TOTAL	RESIDENCIAL	COMERCIAL	INDUSTRIAL	S. SANITARIOS	ALIMBRADO	RIEGO	OFICIAL	E. RURAL	OTROS	TRACCION
Bs As-Zona Atlantica	921.573	810.962	85.061	3.937	28	67	336	5.105	14.590	1.487	
Bs As-Zona Norte	738.495	615.153	83.372	4.548	53	198	126	6.162	28.203	680	
Bs As-Zona Sur	279.267	241.662	27.787	1.002	23	152	7	2.272	6.290	72	
Bs As -ZONA EDELAP	338.998	294.306	37.721	4.846		8		2.117			
C. FEDERAL-EDESUR	1.113.212	936.945	160.337	11.637	55	2		3.116			1.120
C. FEDERAL-EDENOR	548.087	490.262	40.676	7.001	4	1		504		9.634	5
Catamarca	109.765	95.105	10.678	698	232	23	124	2.132		773	
Chaco	349.342	291.914	26.761	3.287	320	84	9	4.686	19.509	2.772	
Chubut	172.299	147.526	19.299	1.352	15	30	6	2.639	1.392	40	
Córdoba	1.341.924	1.148.692	137.468	6.549	184	5.871	356	14.404	26.635	1.765	
Corrientes		s/d	s/d	s/d	s/d	s/d	s/d	s/d	s/d	s/d	s/d
Entre Ríos	456.745	373.469	46.777	1.776	8	200	661	8.059	24.475	1.320	
Formosa	139.760	73.248	10.406	593	2	46		1.940	11.339	42.186	
GBA - ZONA EDESUR	1.303.439	1.172.347	113.062	11.051	570	12		5.980			417
GBA - ZONA EDENOR	2.230.199	1.939.987	187.391	73.777	49	20		6.062	6	22.898	9
Jujuy	181.216	143.322	11.943	108		76	394	3.109	22.204	60	
La Pampa	147.567	121.755	16.369	693	183	149	28	2.685	4.404	1.301	
La Rioja	117.211	101.791	11.743	625		148	472	2.432			
Mendoza	552.513	450.193	59.520	6.935	73	71	8.973	4.042	22.691	12	3
Misiones	308.006	274.151	19.937	4.012	314	79		3.733	5.673	107	
Neuquén	197.691	174.365	12.276	435	2	124	126	558	2	9.803	
Río Negro	239.446	201.094	23.524	2.323	112	47	603	3.968	7.775		
Salta	293.328	260.461	26.372	2.876		110	225	3.284			
San Juan	207.196	187.889	8.353	7.992	115	164	705	1.978			
San Luis	150.416	129.444	17.833	932		69	83	2.055			
Santa Cruz	98.000	81.732	14.665	177	17	17		1.312		80	
Santa Fe	1.359.080	1.151.622	128.459	22.909	232	7.018	127	19.473	28.709	531	
S. del Estero	226.707	195.509	24.656	2.706	129	100		3.147	460		
Tierra del fuego	46.940	41.157	4.674	448	27	2		632			
Tucumán	446.036	397.707	45.973	892		1.464					
TOTAL PAIS	14.614.458	12.543.770	1.413.093	186.117	2.747	16.352	13.361	117.586	224.357	95.521	1.554

Pueden presentarse diferencias ya que el EPEN no ha discriminado

Fuente: Secretaría de Energía, Dirección Nacional de Prospectiva. Informe del Sector Eléctrico 2012

DIRECCION GENERAL DE PROGRAMACION Y ESTADISTICA HACENDAL.

JURISDICCION DE LA PROVINCIA DE SANTA FE – AÑO 2012

Facturado a Usuario Final (MWh)

DEPARTAMENTO	TOTAL	RESIDENCIAL	COMERCIAL	INDUSTRIAL	S. SANITARIOS	ALUMBRADO	RIEGO	OFICIAL	E. RURAL	OTROS
9 de Julio	41.148	21.156	6.748	2.286	487	3.256		3.178	4.037	
Belgrano	106.111	39.803	17.172	32.066	1.678	7.530		3.528	4.279	55
Caseros	229.629	75.840	31.281	91.931	4.239	15.552		6.096	4.340	350
Castellanos	514.500	158.162	81.731	180.416	13.958	27.465		13.008	39.760	
Constitución	1.537.576	79.863	29.254	1.403.912	4.275	11.844	42	5.075	3.252	59
Garay	31.834	12.536	2.407	4.303	165	1.572	5.529	1.138	4.184	
General López	607.912	162.793	82.160	294.748	9.768	27.304		9.016	19.601	2.522
General Obligado	453.943	136.234	39.759	237.678	7.522	14.254	120	8.433	9.659	284
Iriondo	169.108	58.237	24.781	58.252	3.790	12.100		5.502	6.446	
La Capital	1.230.209	513.160	234.850	361.600	26.559	51.510		36.683	5.847	
Las Colonias	320.483	85.141	33.000	137.378	8.546	17.014	827	7.464	31.070	43
Rosario	2.780.656	1.051.447	725.478	757.848	69.059	119.951	256	49.593	5.896	1.128
San Cristóbal	142.955	58.393	20.199	26.314	1.338	10.101		5.370	21.240	
San Javier	58.562	23.107	6.996	10.626	426	2.537	9.813	1.759	3.274	24
San Jeronimo	185.182	67.265	24.957	64.905	6.270	10.002	90	4.765	6.912	16
San Justo	76.128	29.462	12.048	18.432	1.040	6.938		2.651	5.557	
San Lorenzo	943.607	126.289	56.965	712.000	6.255	29.153		8.164	4.613	168
San Martín	299.111	54.394	19.826	194.349	1.494	10.255		5.557	13.236	
Vera	67.122	34.096	8.725	12.380	1.119	5.186		3.233	2.383	
G.Usuario + Autog. MEM	Total	Residencial	Comercial	Industrial	S.Sanitarios	Alumbrado	Riego	Oficial	E. Rural	Otros
G.Usuario y Auto del MEM	2.858.130		106.882	2.751.248						
Empresa	Total	Residencial	Comercial	Industrial	S.Sanitarios	Alumbrado	Riego	Oficial	E. Rural	Otros
Cooperativas Municipal EPSF	6.118.064	2.500.586	1.231.518	1.581.379	153.343	335.513	16.300	169.495	129.895	35
FACTURADO TOTAL	Total	Residencial	Comercial	Industrial	S.Sanitarios	Alumbrado	Riego	Oficial	E. Rural	Otros
TOTAL SANTA FE	9.795.776	2.787.378	1.458.337	4.601.424	167.988	383.524	16.677	180.213	195.586	4.649

Fuente: Secretaría de Energía, Dirección Nacional de Prospectiva. Informe del Sector Eléctrico 2011

DIRECCION GENERAL DE PROGRAMACION Y ESTADISTICA HACENDAL.

JURISDICCION DE LA PROVINCIA DE SANTA FE – AÑO 2012
Cantidad de Usuarios

DEPARTAMENTO	TOTAL	RESIDENCIAL	COMERCIAL	INDUSTRIAL	S. SANITARIOS	ALUMBRADO	RIEGO	OFICIAL	E. RURAL	OTROS
9 de Julio	11.330	8.892	1.030	165	2	94		416	731	
Belgrano	20.389	15.770	2.510	562	3	84		367	1.086	7
Caseros	39.228	31.957	4.628	638	9	168		671	1.142	15
Castellanos	75.923	60.717	8.398	1.111	12	594		1.882	3.209	
Constitución	36.235	30.556	3.693	370	12	265	1	629	707	2
Garay	7.775	5.822	440	100	2	52	10	220	1.129	
General López	88.598	73.512	9.097	2.151	22	195		1.081	2.185	355
General Obligado	60.408	51.333	3.914	1.331	23	206	22	1.220	2.302	57
Iriondo	32.142	25.345	3.719	919	11	261		638	1.249	
La Capital	228.413	202.284	18.619	3.155	30	564		2.947	814	
Las Colonias	48.808	36.610	4.620	2.111	20	311	1	1.143	3.977	15
Rosario	513.448	451.106	47.368	6.259	23	3.085	53	3.799	1.687	68
San Cristóbal	28.124	21.685	2.950	460	2	217		889	1.921	
San Javier	12.739	9.994	1.060	200	2	54	39	309	1.074	7
San Jeronimo	34.769	28.920	2.921	1.152	17	65	1	685	1.004	4
San Justo	16.503	12.695	1.867	180	5	98		396	1.262	
San Lorenzo	59.067	49.419	6.879	908	19	423		881	537	1
San Martín	28.537	21.319	3.330	927	4	199		753	2.005	
Vera	16.644	13.686	1.416	210	14	83		547	688	
		1.151.622	128.459	22.909	232	7.018	127	19.473	28.709	531
G.Usuario + Autog. MEM	Total	Residencial	Comercial	Industrial	S.Sanitarios	Alumbrado	Riego	Oficial	E. Rural	Otros
G.Usuario y Auto del MEM	93		34	59						
Empresa	Total	Residencial	Comercial	Industrial	S.Sanitarios	Alumbrado	Riego	Oficial	E. Rural	Otros
Cooperativas	152.239	121.757	13.946	4.599	35	50	75	1.319	9.928	530
Municipal										
EPSF	1.206.748	1.029.865	114.479	18.251	197	6.968	52	18.154	18.781	1
USUARIOS	Total	Residencial	Comercial	Industrial	S.Sanitarios	Alumbrado	Riego	Oficial	E. Rural	Otros
TOTAL SANTA FE	1.359.080	1.151.622	128.459	22.909	232	7.018	127	19.473	28.709	531

Fuente: Secretaría de Energía, Dirección Nacional de Prospectiva. Informe del Sector Eléctrico 2012

DIRECCION GENERAL DE PROGRAMACION Y ESTADISTICA HACENDAL.

Relaciones (sin GU MEM)			
MWh/km2	MWh/hab.	MWhRes/hab	Us.Res/hab
2,44	1,42	0,73	0,31
44,48	2,44	0,92	0,36
66,58	2,77	0,91	0,38
77,95	2,93	0,90	0,35
476,77	17,90	0,93	0,36
8,03	1,47	0,58	0,27
52,59	3,20	0,86	0,39
41,53	2,57	0,77	0,29
53,12	2,51	0,86	0,38
402,68	2,31	0,96	0,38
49,78	3,17	0,84	0,36
1471,25	2,27	0,86	0,37
9,63	2,13	0,87	0,32
8,45	1,85	0,73	0,31
43,25	2,28	0,83	0,36
13,66	1,80	0,70	0,30
505,41	6,28	0,84	0,33
61,55	4,69	0,85	0,33
3,18	1,25	0,64	0,26

REPUBLICA ARGENTINA
BALANCE ELECTRICO - AÑO 2012
Cifras en miles de toneladas equivalentes de petróleo (tep)

FORMAS DE ENERGIA	OFERTA								
	PRODUCCION	IMPORTACION	VARIACION DE STOCK	OFERTA TOTAL	EXPORTACION	NO APROVECHADO	PERDIDAS	AJUSTES	OFERTA INTERNA
Primaria	73.051	11.506	-881	83.676	-3.213	-551	-817	45	79.140
Energía Hidráulica	3.083			3.083			-31		3.052
Nuclear		3.056	-1.220	1.836					1.836
Gas Natural	36.623	7.537		44.160	-87	-551	-786	45	42.781
Petróleo	28.324	219	331	28.874	-3.080				25.793
Carbón Mineral	56	693	8	757	-46				711
Leña	674			674					674
Bagazo	961			961					961
Aceite	2.582			2.582					2.582
Otros Primarios	748			748					748
Secundaria	76.407	3.896	10	80.313	-3.012	-199	-2.459	1.502	76.146
Electricidad	11.699	698		12.397	-43		-1.586		10.767
Gas distribuido por Redes	34.056			34.056	-53	-199	-740	1.472	34.536
Gas de Refinería	1.716		-104	1.613	-302		-133		1.178
Gas Licuado	2.964		-8	2.956	-1.011				1.945
Motonafta Total	5.555	40	79	5.674					5.674
Kerosene Aerokerosene	1.420	34	-8	1.446					1.446
Diesel Oil + Gas Oil	8.008	2.260	51	10.319					10.319
Fuel Oil	2.194	682	52	2.928	-1			30	2.957
Carbón Residual	1.008		1	1.009					1.009
No Energético	4.180	182	0	4.361	-126				4.236
Gas de Coquería	130			130					130
Gas de Alto Horno	226			226					226
Coque de Carbón	520		17	537	-36				501
Carbón de Leña	264			264					264
Biocombustible	2.468		-70	2.399	-1.441				959
TOTAL	149.458	15.402	-872	163.988	-6.226	-749	-3.276	1.547	155.285

Notas: A la Oferta Total se le restan las Exportaciones, lo No Aprovechado y las Pérdidas

En Producción respecto al concepto Otros Primarios a partir de 2008 se incluye el rubro Aceiteras

Se incorpora a partir de 2008 en Energía Secundaria el rubro Biocombustibles

Fuente: Datos suministrado por la Secretaría de Energía de la Nación

Dirección General de Programación y Estadística Hacendal

REPUBLICA ARGENTINA
BALANCE ELECTRICO - AÑO 2012
Cifras en miles de toneladas equivalentes de petróleo (tep)

Cifras en miles de toneladas equivalentes de petróleo (tep)																	
FORMAS DE ENERGIA	TRANSFORMACION								CONSUMO PROPIO	CONSUMO FINAL							
	CENTRALES ELECTRICAS		PLANTA TRATAM. DE GAS	REFINERIAS	ACEITERAS	COQUERIAS	CARBONERAS	ALTOS HORNOS		NO ENERGETICO	ENERGETICO					CONSUMO TOTAL	
	SERV. PUBL.	AUTOPRODUCC.									RESIDENCIAL	COMERCIAL Y PUBL.	TRANSPORTE	AGROPECUARIO	INDUSTRIA		
Primaria	-5.539	-813	-36.484	-25.793	-2.582	-4	-420		-6.334		95		17		154	905	1.171
Energía Hidráulica	-3.046	-6															
Nuclear	-1.799								-37								
Gas Natural			-36.484						-6.297								
Petróleo				-25.793													
Carbón Mineral	-693	-15				-4											
Leña		-195					-420				37		17			5	60
Bagazo		-157														803	803
Aceite					-2.582												
Otros Primarios		-440									58				154	96	308
Secundaria	-16.336	-3.320				-700		-450	-2.468	5.423	13.149	4.220	14.916	3.033	12.098		52.839
Electricidad	10.404	1.295							-461		3.320	2.498	53		90	4.346	10.307
Gas distribuido por Redes	-11.880	-2.915	34.056						-856		8.326	1.483	2.312			6.764	18.885
Gas de Refinería		-49			1.716				-1.129								
Gas Licuado		-12	1.956	1.008						462	883	147			147	294	1.933
Motonafta Total			278	5.277						726					25	79	5.674
Kerosene Aerokerosene				1.420					-4				4.844				1.442
Diesel Oil + Gas Oil	-1.677	-60		8.008					-18		356		1.085				8.564
Fuel Oil	-2.779	-82		2.194								78	5.677	2.745	63		96
Carbón Residual				1.008		-700						13	18		26	38	309
No Energético			194	3.792		6		188		4.236						309	4.236
Gas de Coquería		-61				130										69	69
Gas de Alto Horno		-142														84	84
Coque de Carbón						520		-450								51	51
Carbón de Leña							264				264						264
Biocombustible				134									926				926
TOTAL	-21.875	-4.133	-36.484	-25.793	-2.582	-704	-420	-450	-8.802	5.423	13.244	4.237	14.916	3.187	13.003		54.011

BALANCE DE TRANSFORMACIÓN								
Energía Primaria	-5.539	-813	-36.484	-25.793	-2.582	-4	-420	
Energía Secundaria	-16.369	-3.320				-700		-450
Total	-21.907	-4.133	-36.484	-25.793	-2.582	-704	-420	-450
Producción Electr.	10.404	1.295	36.484	24.422	2.334	656	264	414
Pérdidas	11.504	2.838		1.371	248	48	156	36

Se observa una discriminación en energía primaria y secundaria de los valores negativos y de los positivos

Notas: A la Oferta Total se le restan las Exportaciones, lo No Aprovechado y las Pérdidas

En Producción respecto al concepto Otros Primarios a partir de 2008 se incluye el rubro Aceiteras

Se incorpora a partir de 2008 en Energía Secundaria el rubro Biocombustibles

Fuente: Datos suministrado por la Secretaría de Energía de la Nación

Dirección General de Programación y Estadística Hacendal

GENERACION DE ENERGIA ELECTRICA ASOCIADA A REDES DE TRANSPORTE Y DISTRIBUCION - TOTAL PAIS
AÑO 2013 – EN MWh

JURISDICCION	C.C	CV	DI	EO	GT	HB	HI	N U	SOLAR	TG	TV	AUTOG. MERCADO	IMPORTAC.	EXPORTAC.	BOMBEO	OFERTA DE GENERACION
BUENOS AIRES	6.101.989	3.956.932	406.384	3.377			2.613.969		2.329.302	5.957.778	21.369.732	190.090				21.559.822
CAPITAL FEDERAL	6.337.427	4.233.900								6.688.626	17.259.953					17.259.953
CATAMARCA			158.588								158.588					158.588
CHACO			109.320								109.320					109.320
CHUBUT	574.615	311.818	40.402	389.317		3.364.207			76.746		4.757.105					4.757.105
CORDOBA	2.558.381	931.268	99.268		465.288	405.453	3.592.930		276.982	563.137	8.892.706	131.282			458.702	8.565.286
CORRIENTES			94.733			10.168.592					10.263.325		7.700.976			17.963.867
ENTRE RIOS			9.132			5.068.289			165.332		5.242.753		467.228	434		5.463.171
FORMOSA			87.824						70.122		157.946		2.225			160.171
GRAN BUENOS AIRES	6.680.399	3.309.293	158.906						3.289.816		13.438.414	12.689				13.451.103
JUJUY			39.160			88.874		134			128.168	7.040				135.208
LA PAMPA			22.986	1.749		132.015					156.750					156.750
LA RIOJA			76.004	57.826					0		133.830					133.830
MENDOZA	1.637.322	804.893	4.311		183.439	1.705.958			359.473	729.048	5.424.443				38.673	5.385.770
MISIONES			134.043			347.607			3.992		485.643	3.576	132.979			622.198
NEUQUEN	3.623.689	1.874.500	213.509			9.634.770			9.011		15.355.478	320.222				15.675.700
RIO NEGRO			51.190			1.050.504			266.874		1.368.568	19.622				1.388.190
SALTA	2.737.546	1.526.573	177.144			288.170			515.693	1.279.735	6.524.860	54.928				6.579.788
SAN JUAN						283.533		14.958	39.585		338.076					338.076
SANTA CRUZ			252.113	9.000					145.385		406.498	371.294				777.792
SANTA FE	4.333.123	1.464.272	58.903						909.015	231.054	6.996.367	33				6.996.400
SANTIAGO DEL ESTERO			49.072			85.693			37.200		171.965					171.965
TIERRA DEL FUEGO			35.586						457.258		492.844					492.844
TUCUMAN	3.003.267	1.588.912	0			96.355			466.025		5.154.558	6.007				5.160.565
TOTAL	37.587.757	20.002.360	2.278.577	461.270	648.727	32.720.019	6.206.899	15.092	9.417.813	15.449.379	124.787.893	1.116.783	8.303.408	247.244	497.375	133.463.465

Notas: En Neuquén la Generación de Capex ha sido ingresada en su totalidad como Generador.
 La nomenclatura utilizada es la siguiente:

Tipos de generación	
CG	Ciclo combinado gas
CV	Ciclo combinado vapor
DI	Diesel
EO	Eólico
GT	Geotérmica
HB	Hidráulica de bombeo
HI	Hidráulica
NU	Nuclear
TG	Turbo Gas
TV	Turbo Vapor
SO	Solar

Fuente: Secretaría de Energía, Dirección Nacional de Prospectiva. Informe del Sector Eléctrico 2012

DIRECCION GENERAL DE PROGRAMACION Y ESTADISTICA HACENDAL.

TOTAL PAIS – AÑO 2013

Facturado a Usuario Final (MWh)

JURISDICCION	TOTAL	RESIDENCIAL	COMERCIAL	INDUSTRIAL	S. SANITARIOS	ALUMBRADO	RIEGO	OFICIAL	E. RURAL	OTROS	TRACCION
Capital Federal + Gran Buenos Aires	39.583.207	16.863.288	9.001.726	9.156.097	600.838	1.204.243	5	1.529.556		638.956	588.498
Buenos Aires	16.595.185	4.015.208	2.301.081	8.616.671	105.494	560.378	8.692	677.575	286.312	23.774	
Catamarca	1.797.259	303.227	146.348	1.143.817	40.501	48.410	60.387	50.403		4.166	
Córdoba	7.515.659	2.714.547	1.099.913	2.861.298	21.520	320.935	56.253	191.606	230.319	19.268	
Corrientes	1.529.247	605.800	146.664	194.328	71	142.557	118	33.031	22.852	383.826	
Chaco	1.919.196	1.104.128	303.669	171.316	37.975	82.016	1.579	88.011	99.465	31.037	
Chubut	3.667.918	432.934	190.017	2.897.932	33.300	61.977	485	45.576	4.412	1.285	
Entre Ríos	2.764.153	1.030.252	536.222	698.525	14.963	142.861	37.023	172.032	100.337	31.938	
Formosa	816.784	339.904	172.839	39.882	4.387	41.634		64.598	39.381	114.159	
Jujuy	877.513	351.770	148.166	208.820		38.720	44.404	38.535	45.341	1.757	
La Pampa	660.583	283.252	126.378	96.705	7.780	43.320	1.940	30.564	27.664	42.980	
La Rioja	1.211.669	445.746	207.306	282.163		38.151	175.272	63.031			
Mendoza	5.337.355	1.423.914	493.406	2.407.625	13.395	190.264	567.691	158.234	75.937	932	5.957
Misiones	1.703.637	832.886	212.864	431.461	56.549	74.108		68.792	21.389	5.588	
Neuquén	1.964.362	452.878	313.535	738.589	4.011	61.178	2.862	9.344	13	381.952	
Rio Negro	1.712.100	480.231	293.389	711.416	41.216	65.168	23.364	70.224	27.092		
Salta	1.623.940	772.100	449.918	211.893		92.300	15.357	82.372			
San Juan	1.871.222	819.225	131.079	666.289	27.478	66.154	67.495	93.502			
San Luis	1.380.650	391.949	261.943	535.999		65.876	48.737	76.146			
Santa Cruz	845.715	223.112	108.385	432.812	12.050	33.486		34.039		1.831	
Santa Fe	9.835.283	2.853.542	1.450.406	4.567.568	170.243	390.404	18.862	181.337	197.758	5.163	
Santiago del Estero	1.162.169	677.317	225.742	122.681	22.029	48.084		59.772	6.544		
Tierra del Fuego	454.127	135.241	77.246	194.477	3.676	17.842		25.645			
Tucumán	2.579.745	1.268.624	455.677	752.720		102.724					
TOTAL PAIS	109.408.678	38.821.075	18.853.919	38.141.084	1.217.476	3.932.790	1.130.526	3.843.925	1.184.816	1.688.612	594.455

Fuente: Secretaría de Energía, Dirección Nacional de Prospectiva. Informe del Sector Eléctrico 2013

DIRECCION GENERAL DE PROGRAMACION Y ESTADISTICA HACENDAL.

TOTAL PAIS – AÑO 2013

Cantidad de Usuarios

JURISDICCION	TOTAL	RESIDENCIAL	COMERCIAL	INDUSTRIAL	S. SANITARIOS	ALIMBRADO	RIEGO	OFICIAL	E. RURAL	OTROS	TRACCION
Bs As - EDEN	755.356	628.765	85.912	4.893	282	217	119	6.162	28.260	746	
Bs As - EDEA	937.802	826.331	84.632	3.934	28	73	362	4.988	15.556	1.898	
Bs As - EDES	283.905	245.945	28.120	1.052	25	72	12	2.190	6.369	120	
Bs As - EDELAP	342.717	297.839	37.971	4.799		8		2.100			
C. FEDERAL-EDESUR	2.430.514	2.133.066	262.843	22.733	575	14		9.856			1.427
C. FEDERAL-EDENOR	2.815.506	2.464.253	253.866	87.864	53	21	1	9.046		388	14
Catamarca	115.208	99.813	11.233	692	217	23	126	2.309		795	
Chaco	362.061	300.362	27.686	3.309	342	85	10	4.832	22.515	2.920	
Chubut	176.193	150.880	19.681	1.403	17	27	5	2.668	1.479	33	
Córdoba	1.383.757	1.185.537	141.025	7.210	182	6.016	280	14.801	27.151	1.555	
Corrientes	284.193	250.390	22.242	2.873	1	3	16	2.353	5.008	1.307	
Entre Ríos	470.670	386.022	49.353	1.535	10	200	362	8.302	23.564	1.322	
Formosa	147.050	79.195	11.245	600	2	53		2.047	11.946	41.962	
Jujuy	188.365	148.909	12.432	110		104	416	3.542	22.768	84	
La Pampa	152.247	125.864	16.700	683	188	241	7	2.706	4.515	1.343	
La Rioja	121.743	105.974	11.869	694		148	490	2.568			
Mendoza	565.073	462.254	61.021	7.448	70	211	7.936	7.363	18.731	36	3
Misiones	319.127	283.481	20.529	4.060	307	78		3.848	6.730	94	
Neuquén	203.972	179.906	12.217	435	2	636	121	569	2	10.084	
Río Negro	244.853	206.015	23.839	2.307	115	199	589	4.016	7.773		
Salta	302.329	268.368	27.296	2.938		110	223	3.394			
San Juan	212.431	192.668	8.579	8.233	121	53	744	2.033			
San Luis	157.050	134.925	18.945	908		69	82	2.121			
Santa Cruz	101.528	83.985	15.696	186	16	17	1	1.543		84	
Santa Fe	1.386.399	1.177.269	130.379	22.961	234	7.114	141	19.789	27.976	536	
S. del Estero	238.149	204.851	25.716	3.273	143	106		3.348	712		
Tierra del fuego	48.643	42.761	4.741	455	27	2		657			
Tucumán	460.678	411.256	46.991	930		1.501					
TOTAL PAIS	15.207.519	13.076.884	1.472.759	198.518	2.957	17.401	12.043	129.151	231.055	65.307	1.444

Pueden presentarse diferencias ya que el EPEN no ha discriminado

Fuente: Secretaría de Energía, Dirección Nacional de Prospectiva. Informe del Sector Eléctrico 2013

DIRECCION GENERAL DE PROGRAMACION Y ESTADISTICA HACENDAL.

Facturado a Usuario Final (MWh)

Fuente: Secretaría de Energía, Dirección Nacional de Prospectiva. Informe del Sector Eléctrico 2013

DIRECCION GENERAL DE PROGRAMACION Y ESTADISTICA HACENDAL.

JURISDICCION DE LA PROVINCIA DE SANTA FE – AÑO 2013
Cantidad de Usuarios

DEPARTAMENTO	TOTAL	RESIDENCIAL	COMERCIAL	INDUSTRIAL	S. SANITARIOS	ALUMBRADO	RIEGO	OFICIAL	E. RURAL	OTROS
9 de Julio	11.618	9.115	1.066	166	2	91		425	753	
Belgrano	20.697	15.923	2.635	575	3	86		373	1.095	7
Caseros	39.967	32.602	4.693	655	10	170		672	1.151	14
Castellanos	78.761	63.244	8.534	1.133	12	609		1.936	3.292	1
Constitución	36.184	30.698	3.592	414	12	264		619	584	1
Garay	8.163	6.134	446	99	2	54	10	224	1.194	
General López	90.721	75.518	9.185	2.167	21	196		1.099	2.179	356
General Obligado	62.921	53.616	4.053	1.350	22	212	24	1.235	2.350	59
Iriondo	32.925	26.087	3.763	914	11	268		643	1.239	
La Capital	231.367	205.210	18.576	3.116	30	567		3.039	829	
Las Colonias	50.141	37.800	4.734	2.107	21	319	1	1.179	3.965	15
Rosario	522.267	459.734	48.252	6.235	26	3.113	62	3.845	927	73
San Cristóbal	28.806	22.261	3.073	457	2	222		910	1.881	
San Javier	13.060	10.249	1.078	201	2	64	43	317	1.099	7
San Jeronimo	35.793	29.836	3.012	1.168	16	65	1	698	995	2
San Justo	16.917	13.041	1.931	177	5	102		398	1.263	
San Lorenzo	60.053	50.462	6.907	896	19	424		872	473	
San Martín	28.950	21.705	3.379	918	4	201		751	1.992	
Vera	17.087	14.034	1.470	213	14	87		554	715	

G.Usuario + Autog. MEM	Total	Residencial	Comercial	Industrial	S.Sanitarios	Alumbrado	Riego	Oficial	E. Rural	Otros
G.Usuario y Auto del MEM	103		36	67						

Empresa	Total	Residencial	Comercial	Industrial	S.Sanitarios	Alumbrado	Riego	Oficial	E. Rural	Otros
Cooperativas	156.611	126.008	14.132	4.498	34	51	86	1.342	9.924	536
Municipal										
EPSF	1.229.685	1.051.261	116.211	18.396	200	7.063	55	18.447	18.052	

USUARIOS	Total	Residencial	Comercial	Industrial	S.Sanitarios	Alumbrado	Riego	Oficial	E. Rural	Otros
TOTAL SANTA FE	1.386.398	1.177.269	130.379	22.961	234	7.114	141	19.789	27.976	535

Fuente: Secretaría de Energía, Dirección Nacional de Prospectiva. Informe del Sector Eléctrico 2013

DIRECCION GENERAL DE PROGRAMACION Y ESTADISTICA HACENDAL.

Relaciones (sin GU MEM)			
MWh/km2	MWh/hab.	MWhRes/hab	Us.Res/hab
2,61	1,51	0,80	0,31
45,44	2,49	0,92	0,37
66,60	2,77	0,91	0,39
79,44	2,99	0,93	0,36
462,64	17,37	0,89	0,36
8,79	1,61	0,63	0,28
48,00	2,92	0,86	0,40
44,10	2,73	0,81	0,30
53,38	2,52	0,86	0,39
415,06	2,38	1,01	0,38
50,72	3,23	0,84	0,37
1480,22	2,29	0,88	0,38
9,88	2,18	0,89	0,33
8,90	1,94	0,79	0,32
43,92	2,31	0,86	0,37
28,21	3,72	1,86	0,31
522,95	6,49	0,81	0,34
57,05	4,35	0,87	0,34
3,53	1,39	0,68	0,26

REPUBLICA ARGENTINA
BALANCE ELECTRICO - AÑO 2013
Cifras en miles de toneladas equivalentes de petróleo (tep)

FORMAS DE ENERGIA	OFERTA							
	PRODUCCION	IMPORTACION	VARIACION DE STOCK	OFERTA TOTAL	EXPORTACION	NO APROVECHADO	PERDIDAS	AJUSTES
Primaria	78.162	9.730	-420	87.472	-1.986	-85	-951	-217
Energía Hidráulica	3.592			3.592			-36	
Energía Nuclear		2.294	-604	1.690				
Gas Natural de Pozo	39.700	5.487		45.187	-7	-85	-915	-23
Petróleo	28.664	509	184	29.357	-1.979			-194
Carbón Mineral	49	1.440		1.489				
Leña	1.151			1.151				
Bagazo	1.155			1.155				
Aceites Vegetales	2.816			2.816				
Alcoholes Vegetales	357			357				
Energía Eólico	269			269				
Energía Solar	1			1				
Otros Primarios	408			408				
Secundaria	85.578	11.543	-46		-5.959	-105	-3.845	-338
Energía Eléctrica	12.174	862			-14		-1.741	
Gas Distribuido por Redes (1)	35.633	6.142	1		-51	-105	-2.104	
Gas de Refinería	1.096							27
Gas Licuado	3.132		5		-953			
Gasolina Natural	802							
Otras Naftas	2.456		-21		-382			
Motonafta Total	5.331	370						
Kerosene y Aerokerosene	1.456	68	-16		-934			-77
Diesel Oil + Gas Oil	10.631	3.458	9		-308			-45
Fuel Oil	4.848	580	-34		-1.481			-243
Carbón Residual	1.016		14		-4			
No Energético	2.143	63	-3		-150			
Gas de Coquería	205		-1					
Gas de Alto Horno	336							
Coque	1.027							
Carbón de Leña	245							
Bioetanol	346							
Biodiesel	2.701				-1.682			
TOTAL								

Se observa una discriminación en energía primaria y secundaria de los valores negativos y de los positivos

Notas: A la Oferta Total se le restan las Exportaciones, lo No Aprovechado y las Pérdidas

En Producción respecto al concepto Otros Primarios a partir de 2008 se incluye el rubro Aceiteras

Se incorpora a partir de 2008 en Energía Secundaria el rubro Biocombustibles

Fuente: Datos suministrado por la Secretaría de Energía de la Nación

Dirección General de Programación y Estadística Hacendal

REPUBLICA ARGENTINA
BALANCE ELECTRICO - AÑO 2013
Cifras en miles de toneladas equivalentes de petróleo (tep)

FORMAS DE ENERGIA	TRANSFORMACION								CONSUMO PROPIO	CONSUMO FINAL					
	CENTRALES ELECTRICAS		PLANTA TRATAM. DE GAS	REFINERIAS	ACEITERAS	COQUERIAS	CARBONERAS	ALTOS HORNOS		NO ENERGETICO	ENERGETICO				
	SERV. PUBL.	AUTOPRODUCC.									RESIDENCIAL	COMERCIAL Y PUBL.	TRANSPORTE	AGROPECUARIO	INDUSTRIA
Primaria	-6.135	-971	-39.372	-27.066	-3.173	-721	-525		-4.902	112	56		129	1.071	
Energía Hidráulica	-3.551	-5													
Energía Nuclear	-1.690														
Gas Natural de Pozo			-39.372						-4.785						
Petróleo				-27.066					-117						
Carbón Mineral	-753	-15				-721									
Leña		-347					-525			112	56			112	
Bagazo		-196												959	
Aceites Vegetales					-2.816										
Alcoholes Vegetales					-357										
Energía Eólico	-140														
Energía Solar	-1														
Otros Primarios		-408											129		
Secundaria	-18.075	-2.351		-2.126		-649		-685	-3.022	4.145	15.811	4.703	16.875	14.239	
Energía Eléctrica	10.910	1.264							-382		3.773	2.524	51	4.461	
Gas Distribuido por Redes (1)	-13.525	-1.964	35.639						-1.142		10.336	1.645	2.649	8.250	
Gas de Refinería		-86		1.096					-1.038						
Gas Licuado		-12	1.686	1.446					-28		1.537	256		235	
Gasolina Natural			802	-802											
Otras Naftas			218	2.237						2.095					
Motonafta Total				5.331									5.685		
Kerosene y Aerokerosene				1.455							18		503		
Diesel Oil + Gas Oil	-1.653	-70		10.631					-2			120	7.905	120	
Fuel Oil	-2.856	-86		4.848					-321			60	82	172	
Carbón Residual				1.016		-649			-104				116	257	
No Energético			1.023	754		41		315	-5	2.050					
Gas de Coquería		-10				205								196	
Gas de Alto Horno		-123						236						206	
Coque						1.027		-685						342	
Carbón de Leña							245				147	98			
Bioetanol				-346	346										
Biodiesel	-41			-978	2.701										
TOTAL										4.145	15.923	4.759	16.875	15.310	

BALANCE DE TRANSFORMACION								
Energía Primaria	-6.135	-971	-39.372	-27.066	-3.173	-721	-525	
Energía Secundaria	-18.075	-2.351		-2.126		-649		-685
Total	-24.210	-3.322	-39.372	-29.192	-3.173	-1.370	-525	-685
Producción Electr.	10.910	1.264	39.368	28.814		1.274	245	651
Pérdidas	-13.300	-2.058	-4	-378	-3.173	-96	-280	-34

Dirección General de Programación y Estadística Hacendal

TOTAL PAIS – AÑO 2014

Facturado a Usuario Final (MWh)

JURISDICCION	TOTAL	RESIDENCIAL	COMERCIAL	INDUSTRIAL	S. SANITARIOS	ALUMBRADO	RIEGO	OFICIAL	E. RURAL	OTROS	TRACCION
Capital Federal y GBA	39.601.326	17.183.599	9.465.594	8.361.718	588.992	1.175.135	0	1.648.433	1.255	618.358	558.242
Buenos Aires	16.825.679	4.174.651	2.362.300	8.579.552	108.040	580.151	8.827	679.388	306.897	25.528,03	345
Catamarca	1.808.309	330.094	121.966	1.111.423	41.077	55.753	55.999	39.501		52.496	
Córdoba	7.933.097	2.828.750	1.116.282	3.160.291	28.021	319.648	38.810	188.154	234.091	19.050	
Corrientes	1.604.024	641.602	152.349	194.158	86	151.118	109	34.990	23.062	406.550	
Chaco	1.917.575	1.104.029	300.400	171.635	37.979	82.010	1.663	88.060	100.758	31.041	
Chubut	3.851.226	434.769	208.049	3.055.802	34.502	63.739	638	46.977	5.119	1.631	
Entre Ríos	2.955.683	1.099.243	582.205	758.773	15.444	149.823	35.185	178.661	102.496	33.853	
Formosa	1.020.574	442.154	207.534	31.036	4.173	76.830		82.678	41.785	134.384	
Jujuy	936.050	370.860	155.091	235.749		40.395	42.465	40.707	48.087	2.696	
La Pampa	687.988	300.382	130.506	90.683	8.749	45.628	3.418	33.741	27.779	47.102	
La Rioja	1.208.820	463.621	203.648	272.787		40.171	164.809	63.784			
Mendoza	5.137.859	1.467.855	333.331	2.282.623	13.436	195.105	531.241	153.031	78.111	77.780	5.346
Misiones	1.837.003	939.563	220.299	440.053	57.502	80.479		73.491	19.458	6.158	
Neuquén	1.940.599	474.734	280.221	739.577	4.010	63.068	2.980	9.712	12	366.285	
Rio Negro	1.722.183	517.072	316.349	657.371	41.316	74.688	23.829	62.541	29.017		
Salta	1.684.998	813.499	472.586	212.460		94.900	15.486	76.067			
San Juan	1.956.858	841.994	133.113	717.104	29.280	69.213	68.203	97.951			
San Luis	1.395.080	408.163	285.170	511.678		66.723	49.504	73.842			
Santa Cruz	904.294	226.802	110.080	470.901	15.805	36.559		42.654	16	1.477	
Santa Fe	10.482.480	3.117.796	1.560.916	4.813.163	178.483	402.664	6.216	196.110	200.244	6.888	
Santiago del Estero	1.236.023	724.161	232.627	135.385	20.790	49.550		66.966	6.544		
Tierra del Fuego	455.866	136.108	77.883	194.879	2.343	18.356		26.297			
Tucumán	2.741.303	1.345.107	465.699	825.918		104.579					
TOTAL PAIS	111.844.897	23.203.009	10.028.604	29.663.001	641.036	2.861.150	1.049.382	2.355.303	1.223.476	1.212.919	5.691

Fuente: Secretaría de Energía, Dirección Nacional de Prospectiva. Informe del Sector Eléctrico 2014

DIRECCION GENERAL DE PROGRAMACION Y ESTADISTICA HACENDAL.

TOTAL PAIS – AÑO 2014

Cantidad de Usuarios

JURISDICCION	TOTAL	RESIDENCIAL	COMERCIAL	INDUSTRIAL	S. SANITARIOS	ALUMBRADO	RIEGO	OFICIAL	E. RURAL	OTROS	TRACCION
Capital Federal y GBA	5.305.542	4.637.677	533.958	112.488	641	35		18.694	263	416	1.370
Buenos Aires	2.371.978	2.044.355	241.751	14.167	387	684	502	16.844	49.478	3.810	
Catamarca	118.783	102.897	11.128	646	165	746	135	2.263		803	
Córdoba	1.430.058	1.231.483	146.409	7.256	152	309	290	15.385	27.297	1.477	
Corrientes	291.321	256.367	22.785	2.943	2	3	16	2.407	5.460	1.338	
Chaco	362.250	300.362	27.686	3.309	331	84	11	4.850	22.697	2.920	
Chubut	181.878	156.177	19.812	1.333	18	37	4	2.765	1.608	124	
Entre Ríos	485.105	400.433	50.584	1.060	11	205	334	8.626	22.529	1.323	
Formosa	154.051	84.955	12.130	605	2	82		2.120	12.389	41.768	
Jujuy	194.278	153.519	12.736	116		104	437	3.724	23.553	89	
La Pampa	199.919	161.974	23.257	1.039	192	667	40	3.670	7.114	1.966	
La Rioja	127.217	110.866	12.224	768		148	524	2.687			
Mendoza	579.465	473.252	62.334	7.702	67	2.125	7.969	7.448	18.558	7	3
Misiones	326.437	291.179	20.721	4.336	266	77		3.850	5.908	100	
Neuquén	209.578	184.555	12.528	446	2	658	103	612	2	10.672	
Rio Negro	250.416	211.286	24.281	2.287	121	127	615	4.014	7.685		
Salta	311.743	276.616	28.161	3.051		116	220	3.579			
San Juan	217.535	197.366	8.746	8.373	130	53	772	2.095			
San Luis	164.373	141.654	19.254	894		69	94	2.408			
Santa Cruz	106.806	87.358	17.429	200	16	16		1.704		83	
Santa Fe	1.411.699	1.199.834	131.791	22.903	229	7.222	97	20.786	27.730	1.107	
S. del Estero	249.206	212.381	26.717	3.835	145	1.922		3.494	712		
Tierra del fuego	49.629	43.714	4.693	397	21	2		802			
Tucumán	472.872	422.505	47.841	974		1.552					
TOTAL PAIS	15.572.139	13.382.765	1.518.956	201.128	2.898	17.043	12.163	134.827	232.983	68.003	1.373

Pueden presentarse diferencias ya que el EPEN no ha discriminado

Fuente: Secretaría de Energía, Dirección Nacional de Prospectiva. Informe del Sector Eléctrico 2014

DIRECCION GENERAL DE PROGRAMACION Y ESTADISTICA HACENDAL.

JURISDICCION DE LA PROVINCIA DE SANTA FE – AÑO 2014
Facturado a Usuario Final (MWh)

DEPARTAMENTO	TOTAL	RESIDENCIAL	COMERCIAL	INDUSTRIAL	S. SANITARIOS	ALUMBRADO	RIEGO	OFICIAL	E. RURAL	OTROS
9 de Julio	48.242	24.885	7.396	4.171	681	3.421		3.286	4.402	
Belgrano	110.397	42.019	19.860	31.295	1.594	7.920		3.164	4.439	106
Caseros	246.451	80.611	32.944	102.026	4.029	16.178		5.868	4.439	356
Castellanos	546.426	176.509	85.217	182.829	15.781	28.906		14.564	42.320	300
Constitución	1.559.509	86.296	28.756	1.420.002	4.221	12.102		5.361	2.748	23
Garay	34.371	15.138	2.789	3.556	180	1.651	4.969	1.176	4.912	
General López	566.322	171.413	88.693	229.724	14.495	28.999		9.697	20.699	2.602
General Obligado	498.664	160.095	42.926	252.333	7.448	15.319	95	9.230	10.948	270
Iriondo	173.844	64.293	25.869	54.755	4.095	12.708		5.642	6.482	
La Capital	1.321.456	589.823	251.781	353.516	28.514	54.113		37.858	5.851	
Las Colonias	365.694	91.838	35.218	173.038	8.559	17.899	848	7.908	30.339	47
Rosario	3.052.933	1.181.689	781.521	836.478	70.265	125.473	282	51.882	4.025	1.318
San Cristóbal	156.357	65.288	22.682	27.610	1.378	10.612		6.109	22.678	
San Javier	62.270	27.349	9.043	8.578	296	2.658		9.325	3.276	1.745
San Jeronimo	201.465	74.239	26.507	70.777	6.727	10.584	23	4.977	7.511	120
San Justo	82.100	33.501	12.905	19.041	1.077	7.289		2.638	5.649	
San Lorenzo	1.089.009	134.603	56.283	848.197	6.702	30.629		8.672	3.923	
San Martín	287.193	57.646	21.140	177.908	1.348	10.754		5.531	12.866	
Vera	79.777	40.561	9.385	17.330	1.094	5.448		3.221	2.738	
G.Usuario + Autog. MEM	Total	Residencial	Comercial	Industrial	S.Sanitarios	Alumbrado	Riego	Oficial	E. Rural	Otros
G.Usuario y Auto del MEM	2.961.014		149.104	2.811.910						
Empresa	Total	Residencial	Comercial	Industrial	S.Sanitarios	Alumbrado	Riego	Oficial	E. Rural	Otros
Cooperativas	881.772	302.352	128.370	300.134	14.661	50.381	377	11.673	68.661	5.163
Municipal	0									
EPSF	6.639.695	2.815.444	1.283.443	1.701.119	163.822	352.283	5.839	184.437	131.583	1.725
FACTURADO TOTAL	Total	Residencial	Comercial	Industrial	S.Sanitarios	Alumbrado	Riego	Oficial	E. Rural	Otros
TOTAL SANTA FE	10.482.480	3.117.796	1.560.915	4.813.164	178.484	402.663	6.217	196.109	200.245	6.887

Fuente: Secretaría de Energía, Dirección Nacional de Prospectiva. Informe del Sector Eléctrico 2014

DIRECCION GENERAL DE PROGRAMACION Y ESTADISTICA HACENDAL.

JURISDICCION DE LA PROVINCIA DE SANTA FE – AÑO 2014
Cantidad de Usuarios

DEPARTAMENTO	TOTAL	RESIDENCIAL	COMERCIAL	INDUSTRIAL	S. SANITARIOS	ALUMBRADO	RIEGO	OFICIAL	E. RURAL	OTROS
9 de Julio	11.962	9.400	1.105	169	2	91		429	766	
Belgrano	21.062	16.244	2.679	586	3	95		380	1.068	7
Caseros	40.367	32.898	4.745	649	8	171		730	1.152	14
Castellanos	80.489	64.765	8.526	1.135	12	644		2.114	3.292	1
Constitución	36.794	31.240	3.665	384	12	263		637	592	1
Garay	8.391	6.353	446	100	2	55	9	226	1.200	
General López	92.078	76.727	9.348	2.112	18	195		1.172	2.167	339
General Obligado	64.131	54.632	4.185	1.373	22	215	24	1.254	2.368	58
Iriondo	33.657	26.719	3.835	902	11	273		675	1.242	
La Capital	234.853	208.599	18.487	3.024	30	568		3.321	824	
Las Colonias	51.394	38.891	4.790	2.150	20	326	1	1.252	3.948	16
Rosario	530.432	467.044	48.832	6.340	27	3.123	62	4.016	911	77
San Cristóbal	29.732	22.934	3.150	480	2	232		1.020	1.914	
San Javier	13.385	10.549	1.082	197	2	66		59	838	592
San Jeronimo	36.631	30.564	3.071	1.119	16	67	1	793	998	2
San Justo	17.320	13.345	1.979	182	5	104		438	1.267	
San Lorenzo	62.067	52.432	6.939	884	19	434		885	474	
San Martín	29.490	22.104	3.449	909	4	211		819	1.994	
Vera	17.464	14.394	1.478	208	14	89		566	715	
		1.199.834	131.791	22.903	229	7.222	97	20.786	27.730	1.107
G.Usuario + Autog. MEM	Total	Residencial	Comercial	Industrial	S.Sanitarios	Alumbrado	Riego	Oficial	E. Rural	Otros
G.Usuario y Auto del MEM	109		42	67						
Empresa	Total	Residencial	Comercial	Industrial	S.Sanitarios	Alumbrado	Riego	Oficial	E. Rural	Otros
Cooperativas	159.151	128.069	14.449	4.499	28	55	86	1.538	9.905	522
Municipal			42	67						
EPSF	1.252.439	1.071.765	117.300	18.337	201	7.167	11	19.248	17.825	585
USUARIOS	Total	Residencial	Comercial	Industrial	S.Sanitarios	Alumbrado	Riego	Oficial	E. Rural	Otros
TOTAL SANTA FE	1.411.699	1.199.834	131.791	22.903	229	7.222	97	20.786	27.730	1.107

Fuente: Secretaría de Energía, Dirección Nacional de Prospectiva. Informe del Sector Eléctrico 2014

DIRECCION GENERAL DE PROGRAMACION Y ESTADISTICA HACENDAL.

Relaciones (sin GU MEM)			
MWh/km2	MWh/hab.	MWhRes/hab	Us.Res/hab
2,86	1,66	0,86	0,32
46,28	2,54	0,97	0,37
71,46	2,97	0,97	0,40
82,79	3,12	1,01	0,37
483,58	18,15	1,00	0,36
8,67	1,59	0,70	0,29
48,99	2,98	0,90	0,40
45,63	2,82	0,91	0,31
54,61	2,58	0,95	0,40
432,55	2,48	1,11	0,39
56,80	3,61	0,91	0,38
1615,31	2,49	0,97	0,38
10,53	2,33	0,97	0,34
8,99	1,96	0,86	0,33
47,05	2,48	0,91	0,38
14,73	1,94	0,79	0,32
583,29	7,24	0,90	0,35
59,09	4,51	0,90	0,35
3,78	1,49	0,76	0,27

REPÚBLICA ARGENTINA
BALANCE ELÉCTRICO - AÑO 2014
Cifras en miles de toneladas equivalentes de petróleo (tep)

FORMAS DE ENERGÍA	OFERTA							
	PRODUCCION	IMPORTACION	VARIACION DE STOCK	OFERTA TOTAL	EXPORTACION	NO APROVECHADO	PERDIDAS	AJUSTES
Primaria	78.070	10.045	1.429	89.544	-2.053	-262	-1.082	942
Energía Hidráulica	3.619			3.619			-36	
Nuclear		3.157	1.307	4.464				
Gas Natural	39.915	5.292		45.207	-22	-262	-1.046	1.087
Petróleo	29.118	391	122	29.631	-2.029			-145
Carbón Mineral	49	1.205		1.254	-2			
Leña	1.212			1.212				
Bagazo	1.050			1.050				
Aceite	2.227			2.227				
Otros Primarios	880			880				
Secundaria	85.626	11.687	-28	97.285	-5.905	-214	-3.647	-452
Electricidad	12.018	714		12.732	-21		-1.757	
Gas distribuido por Redes	36.642	5.311	-1	41.952	-53	-214	-1.890	-10
Gas de Refinería	1.136			1.136	-1			
Gas Licuado	3.142		-11	3.131	-934			
Motonafta Total	8.689	312	9	9.010	-473			
Kerosene Aerokerosene	1.517	52	16	1.585	-971			-35
Diesel Oil + Gas Oil	10.793	4.574	-51	15.316	-358			-281
Fuel Oil	4.524	652	31	5.207	-1.675			-126
Carbón Residual	1.061		-23	1.038				
No Energético	2.103	72	2	2.177	-212			
Gas de Coquería	178			178				
Gas de Alto Horno	291			291				
Coque de Carbón	891			891				
Carbón de Leña	257			257				
Biocombustible+ Bioetanol	2.384			2.384	-1.207			

Fuente: Datos suministrado por la Secretaría de Energía de la Nación

Dirección General de Programación y Estadística Hacendal

REPUBLICA ARGENTINA
BALANCE ELECTRICO - AÑO 2014
Cifras en miles de toneladas equivalentes de petróleo (tep)

FORMAS DE ENERGIA	TRANSFORMACION								CONSUMO PROPIO	CONSUMO FINAL					
	CENTRALES ELECTRICAS		PLANTA TRATAM. DE GAS	REFINERIAS	ACEITERAS	COQUERIAS	CARBONERAS	ALTOS HORNOS		NO ENERGETICO	ENERGETICO				
	SERV. PUBL.	AUTOPRODUCC.									RESIDENCIAL	COMERCIAL Y PUBL.	TRANSPORTE	AGROPECUARIO	INDUSTRIA
Primaria	-6.127	-798	-40.361	-27.087	-2.482	-625	-553		-4.727	175	87		129	1.078	
Energía Hidráulica	-3.577	-6													
Nuclear	-1.850														
Gas Natural			-40.361						-4.601						
Petróleo				-27.087					-126						
Carbón Mineral	-613	-14				-625									
Leña		-223					-553			175	87			175	
Bagazo		-147												903	
Aceíte					-2.227										
Otros Primarios	-87	-408			-255										
Secundaria	-18.178	-2.354		-1.960		-563		-594	-3.151	3.772	15.884	4.761	17.209	4.296	14.353
Electricidad	10.753	1.266							-376		3.440	2.540	51	97	4.450
Gas distribuido por Redes	-13.459	-1.964	35.542						-1.146		10.698	1.664	2.566		8.299
Gas de Refinería		-85		1.136					-1.040						
Gas Licuado		-12	1.741	1.401					-31		1.568	261		109	240
Motonafta Total			1.041	6.824						1.830			5.813		
Kerosene Aerokerosene				1.017							24		523		
Diesel Oil + Gas Oil	-2.338	-70		10.793					-3			124	8.163	3.958	124
Fuel Oil	-2.340	-80		4.524					-435			69	93	132	196
Carbón Residual				1.061		-563			-102						420
No Energético			937	857		35		273	-18	1.942					
Gas de Coquería		-10				178									169
Gas de Alto Horno		-133						291							158
Coque de Carbón						891		-594							297
Carbón de Leña							257				154	103			
Biocombustible	-41			-1.136	2.384										
									-7.878	3.772	16.059	4.848	17.209	4.425	15.431

BALANCE DE TRANSFORMACION									
Energía Primaria	-6.127	-798	-40.361	-27.087	-2.482	-625	-553		
Energía Secundaria	-18.178	-2.354		-1.960		-563		-594	
Total	-24.305	-3.152	-40.361	-29.047	-2.482	-1.188	-553	-594	
Producción Electr.	10.753	1.266	40.361	28.937		1.104	257	564	
Pérdidas		-1.886		-110	-2.482	-84	-296	-30	

Notas: A la Oferta Total se le restan las Exportaciones, lo No Aprovechado y las Pérdidas

Fuente: Datos suministrado por la Secretaría de Energía de la Nación

Dirección General de Programación y Estadística Hacendal